

2024-2
FR II FR

WEINSBERG

Dein Urlaub!

DONNÉES TECHNIQUES **CARAVANES**



CaraOne / CaraCito



Configurez votre caravane maintenant sur : configurator.weinsberg.com/fr

www.weinsberg.com

IMPLANTATIONS MODÈLES 2024

AVEC
LIT DE
PAVILLON

CaraOne

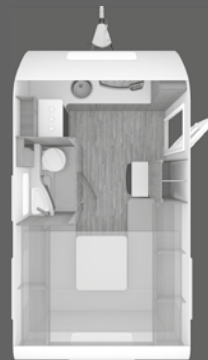


Ta maison de vacances

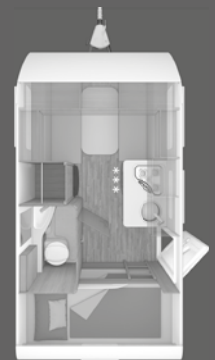
(à partir de la page 4)



390 QD



390 PUH



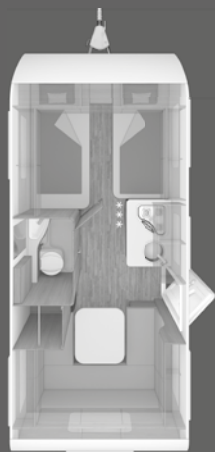
400 LK



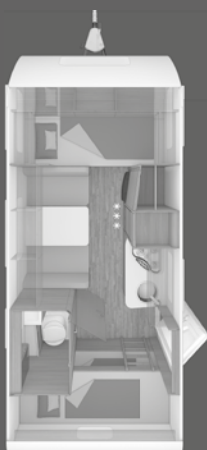
420 QD



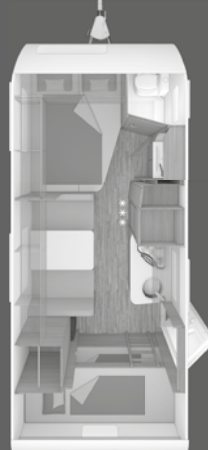
450 FU



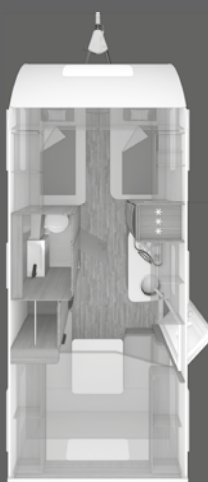
480 EU



480 QDK



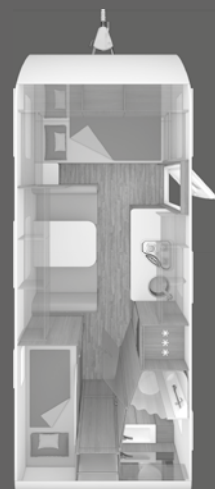
500 FDK



540 EUH



550 UK



550 QDK

AVEC
LIT DE
PAVILLON

Représentation non contractuelle: les implantations sont des représentations schématiques non contractuelles. Les véhicules et caractéristiques réels peuvent varier. Certaines caractéristiques des véhicules et de l'équipement ne peuvent pas être garantis par les images. Ainsi lors de l'achat demandez à votre concessionnaire quelles sont vos attentes concrètes en matière du véhicule sélectionné et de son équipement.

Plus d'informations:: www.weinsberg.com



CaraCito

ENERGIE
SANS GAZ
DE SÉRIE.



Un espace de vie jeune pour voyager.

(à partir de la page 14)



390 QD



450 FU



470 EU



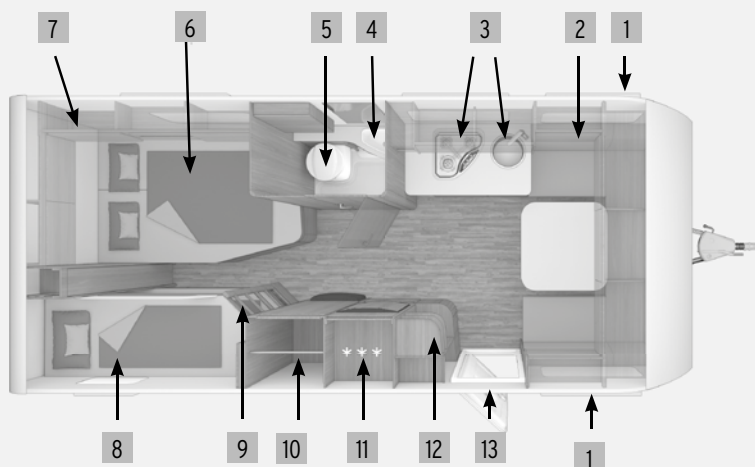
470 QDK



500 QDK

VOICI COMMENT COMPRENDRE NOS IMPLANTATIONS

- 1 - Baie
- 2 - Dînette
- 3 - Evier et réchaud 3 feux
- 4 - Lavabo
- 5 - Toilette et douche
- 6 - Lit fixe
- 7 - Placards de pavillon
- 8 - Lits superposés
- 9 - Echelle pour lits superposés
- 10 - Penderie
- 11 - Réfrigérateur
- 12 - Rangement / emplacement TV
- 13 - Entrée



VOUS TROUVEREZ DES INFORMATIONS TECHNIQUES ET JURIDIQUES IMPORTANTES SUR LA CONFIGURATION DE LA CARAVANE ET DES INFORMATIONS SUR LE POIDS À LA PAGE 22 DE CETTE LISTE DE PRIX

Remarques importantes:

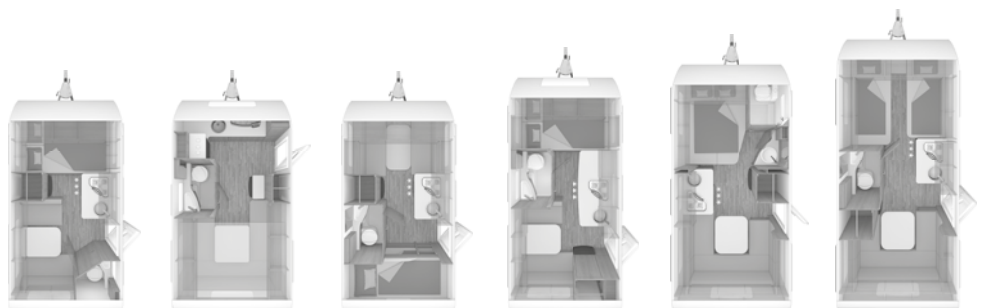
Lors de la sélection et de la configuration de votre caravane, veuillez noter que l'installation en usine d'équipements supplémentaires augmente la masse réelle du véhicule et réduit la charge utile. Le poids des équipements supplémentaires (« Packs », « Caractéristiques d'équipement » et « Options ») indiqué dans les pages suivantes correspond au poids supplémentaire par rapport à l'équipement standard de chaque implantation. Le poids total de l'équipement supplémentaire configuré ne doit pas dépasser le poids maximal de l'équipement supplémentaire fixé par le constructeur et indiqué dans les caractéristiques techniques. Il s'agit d'une valeur calculée pour chaque implantation, avec laquelle Knaus Tabbert AG, en tant que fabricant, détermine le poids maximum disponible pour les équipements supplémentaires installés en usine.

Le « poids en ordre de marche » indiqué dans les caractéristiques techniques est une valeur nominale calculée, sujette à des fluctuations liées à la production pouvant atteindre $\pm 5\%$. Ces tolérances liées à la production, jusqu'à $\pm 5\%$, sont autorisées par la loi et sont indiquées séparément dans les caractéristiques techniques après la valeur calculée. Étant donné que ces tolérances légalement admissibles affectent directement le poids réel de votre caravane et, par conséquent, le poids maximal des équipements supplémentaires, veuillez à en tenir compte lors de la configuration de votre caravane.

Le poids maximum des équipements supplémentaires spécifié par le constructeur a pour but de garantir que la charge utile dite minimale légale pour les bagages et autres accessoires est effectivement disponible pour la charge utile après la livraison d'une caravane par le constructeur. Si le poids réel du véhicule est augmenté par la sélection d'équipements supplémentaires au point qu'il n'y a mathématiquement plus de charge utile suffisante entre le poids réel du véhicule et le poids total admissible pour transporter les passagers autorisés et la charge utile minimale, vous avez en principe la possibilité, dans le cadre de la configuration, de sélectionner une surcharge du véhicule ou de désélectionner des équipements supplémentaires. Dans notre configurateur, il s'agit alors d'une condition préalable à la poursuite de la configuration. Si ce n'est pas le cas, la configuration ne peut pas se poursuivre. Vous trouverez des informations techniques et juridiques détaillées sur le thème « Poids des véhicules » à partir de la page 22 et sur le site « configurator.weinsberg.com/fr ».

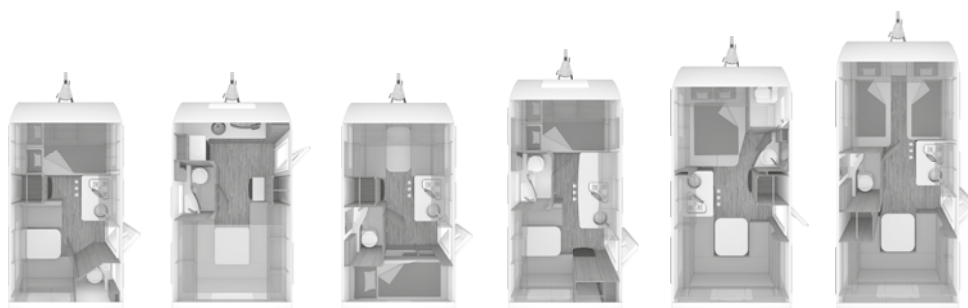
CARAVANES CaraOne

DONNÉES TECHNIQUES TARIFS



CaraOne	390 QD	390 PUH	400 LK	420 QD	450 FU	480 EU
EQUIPEMENT DE BASE						
Longueur totale avec Timon (cm)	593	593	593	635	659	707
Longueur totale de la carrosserie (cm)	470	470	470	512	536	584
Largeur (extérieur) (cm)	220	232	220	220	232	232
Largeur (intérieur) (cm)	204	216	204	204	216	216
Hauteur (extérieur) (cm)	257	270	257	257	257	257
Hauteur (intérieur) (cm)	196	209	196	196	196	196
Développé auvent (cm) (Note: H139)	855	873	855	897	921	969
Masse du véhicule en ordre de marche de la variante de base allemande homologuée (kg) (Note: H140,H719)	918 (872 - 964)	1.038 (986 - 1.090)	918 (872 - 964)	968 (920 - 1.016)	968 (920 - 1.016)	1.078 (1.024 - 1.132)
Poids total techniquement autorisé*** (kg) (Note: H719)	1.100	1.200	1.100	1.100	1.200	1.350
Masse maximale des équipements supplémentaires (kg)	70	50	70	15	113	148
Dimensions des pneus	195/70R14 96 M	195/70R14 96 M	195/70R14 96 M	195/70R14 96 M	195/70R14 96 M	195/70R14 96 M
Dimensions des jantes	5,5 J x 14 H2	5,5 J x 14 H2	5,5 J x 14 H2	5,5 J x 14 H2	5,5 J x 14 H2	5,5 J x 14 H2
Nombre de couchages (Note: H141)	4	4	4	4	4	4
Max. places de couchage possibles (Note: H142)	4	4	5	4	4	4

DONNÉES TECHNIQUES TARIFS



CaraOne

390 QD

390 PUH

400 LK

420 QD

450 FU

480 EU

STRUCTURE

Nombre de baies ouvrantes	5	4	5	5	6	6
Porte cellule (cm) : L x H	60 x 181	70 x 181	60 x 181	70 x 181	60 x 181	60 x 181
Epaisseur du toit (mm)	33	33	33	33	33	33
Epaisseur paroi (mm)	33	33	33	33	33	33
Epaisseur du plancher (mm)	40	40	40	40	40	40

ESPACE DE VIE

Dimensions des lits - avant (cm)	196 x 140/128	-	185 x 152/146	196 x 140	199 x 137	212 x 85; 194 x 85
Dimensions des lits - milieu (cm)	-	-	-	-	-	-
Dimensions des lits - arrière (cm)	187 x 117/88	197 x 189/171	199 x 74; 199 x 70	181 x 117/88	199 x 152/128	199 x 140/128
Dimensions du lit de pavillon (cm)	-	196 x 142	-	-	-	-

CAPACITÉ DES RÉSERVOIRS D'EAU

Capacité (Litres) réservoir eau propre	15	15	15	15	15	15
--	----	----	----	----	----	----

CUISINE

Réfrigérateur (volume en litres)	98	133	98	98	98	98
----------------------------------	----	-----	----	----	----	----

ALIMENTATION ELECTRIQUE

Nombre de prises 230 V	2	2	2	2	2	2
------------------------	---	---	---	---	---	---

Prix de vente conseillé
TTC transport inclus

17.089,00 €

21.719,00 €

17.229,00 €

18.409,00 €

20.619,00 €

21.469,00 €

Remarques importantes:

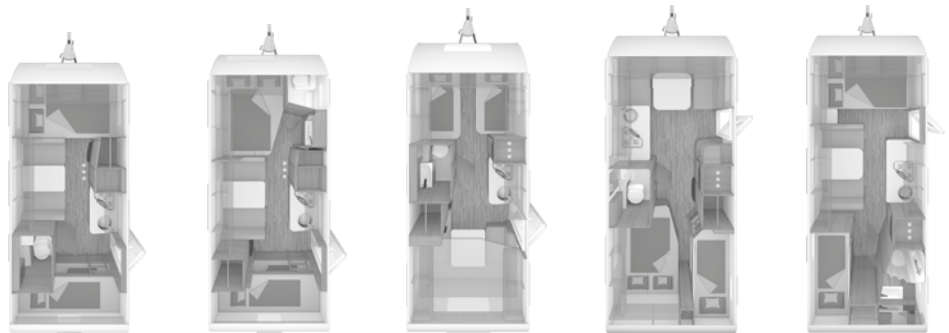
Lors de la sélection et de la configuration de votre caravane, veuillez noter que l'installation en usine d'équipements supplémentaires augmente la masse réelle du véhicule et réduit la charge utile. Le poids des équipements supplémentaires (« Packs », « Caractéristiques d'équipement » et « Options ») indiqué dans les pages suivantes correspond au poids supplémentaire par rapport à l'équipement standard de chaque implantation. Le poids total de l'équipement supplémentaire configuré ne doit pas dépasser le poids maximal de l'équipement supplémentaire fixé par le constructeur et indiqué dans les caractéristiques techniques. Il s'agit d'une valeur calculée pour chaque implantation, avec laquelle Knaus Tabbert AG, en tant que fabricant, détermine le poids maximum disponible pour les équipements supplémentaires installés en usine.

Le « poids en ordre de marche » indiqué dans les caractéristiques techniques est une valeur nominale calculée, sujette à des fluctuations liées à la production pouvant atteindre $\pm 5\%$. Ces tolérances liées à la production, jusqu'à $\pm 5\%$, sont autorisées par la loi et sont indiquées séparément dans les caractéristiques techniques après la valeur calculée. Étant donné que ces tolérances légalement admissibles affectent directement le poids réel de votre caravane et, par conséquent, le poids maximal des équipements supplémentaires, veuillez à en tenir compte lors de la configuration de votre caravane.

Le poids maximum des équipements supplémentaires spécifié par le constructeur a pour but de garantir que la charge utile dite minimale légale pour les bagages et autres accessoires est effectivement disponible pour la charge utile après la livraison d'une caravane par le constructeur. Si le poids réel du véhicule est augmenté par la sélection d'équipements supplémentaires au point qu'il n'y a mathématiquement plus de charge utile suffisante entre le poids réel du véhicule et le poids total admissible pour transporter les passagers autorisés et la charge utile minimale, vous avez en principe la possibilité, dans le cadre de la configuration, de sélectionner une surcharge du véhicule ou de désélectionner des équipements supplémentaires. Dans notre configurateur, il s'agit alors d'une condition préalable à la poursuite de la configuration. Si ce n'est pas le cas, la configuration ne peut pas se poursuivre. Vous trouverez des informations techniques et juridiques détaillées sur le thème « Poids des véhicules » à partir de la page 22 et sur le site « configurator.weinsberg.com/fr ».

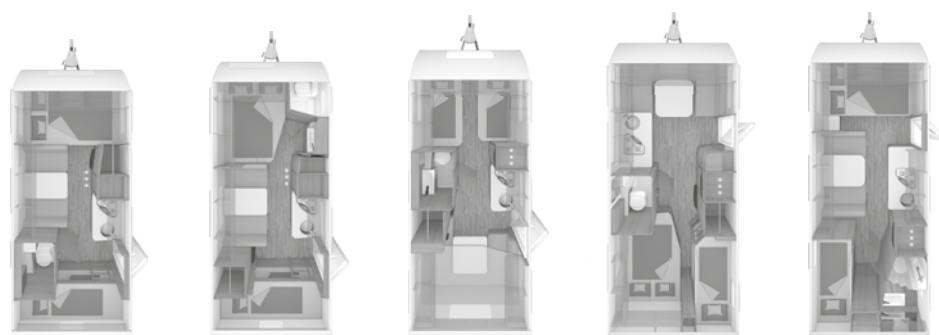
CARAVANES CaraOne

DONNÉES TECHNIQUES TARIFS



CaraOne	480 QDK	500 FDK	540 EUH	550 UK	550 QDK
EQUIPEMENT DE BASE					
Longueur totale avec Timon (cm)	707	719	743	761	759
Longueur totale de la carrosserie (cm)	584	596	620	638	638
Largeur (extérieur) (cm)	232	232	232	250	232
Largeur (intérieur) (cm)	216	216	216	234	216
Hauteur (extérieur) (cm)	257	257	270	257	257
Hauteur (intérieur) (cm)	196	196	209	196	196
Développé auvent (cm) (Note: H139)	969	981	1.023	1.023	1.021
Masse du véhicule en ordre de marche de la variante de base allemande homologuée (kg) (Note: H140,H719)	1.078 (1.024 - 1.132)	1.098 (1.043 - 1.153)	1.238 (1.176 - 1.300)	1.248 (1.186 - 1.310)	1.198 (1.138 - 1.258)
Poids total techniquement autorisé*** (kg) (Note: H719)	1.350	1.350	1.500	1.500	1.500
Masse maximale des équipements supplémentaires (kg)	128	107	115	103	153
Dimensions des pneus	195/70R14 96 M	195/70R14 96 M	185R14C 102 M	185R14C 102 M	185R14C 102 M
Dimensions des jantes	5,5 J x 14 H2	5,5 J x 14 H2	5,5 J x 14 H2	5,5 J x 14 H2	5,5 J x 14 H2
Nombre de couchages (Note: H141)	6	6	6	6	6
Max. places de couchage possibles (Note: H142)	7	7	6	7	7

DONNÉES TECHNIQUES TARIFS



CaraOne

480 QDK

500 FDK

540 EUH

550 UK

550 QDK

STRUCTURE

Nombre de baies ouvrantes	6	6	6	7	6
Porte cellule (cm) : L x H	70 x 181	70 x 181	60 x 181	70 x 181	70 x 181
Épaisseur du toit (mm)	33	33	33	33	33
Épaisseur paroi (mm)	33	33	33	33	33
Épaisseur du plancher (mm)	40	40	40	40	40

ESPACE DE VIE

Dimensions des lits - avant (cm)	208 x 140	198 x 137	200 x 85; 188 x 85	215 x 141/135	208 x 139
Dimensions des lits - milieu (cm)	183 x 95/124	183 x 95/124	-	-	183 x 94/124
Dimensions des lits - arrière (cm)	211 x 74; 211 x 70	211 x 74; 211 x 70	199 x 175/133	199 x 137; 189 x 66; 189 x 70	187 x 76; 188 x 70
Dimensions du lit de pavillon (cm)	-	-	196 x 142	-	-

CAPACITÉ DES RÉSERVOIRS D'EAU

Capacité (Litres) réservoir eau propre	15	15	15	15	15
--	----	----	----	----	----

CUISINE

Réfrigérateur (volume en litres)	133	133	133	133	133
----------------------------------	-----	-----	-----	-----	-----

ALIMENTATION ELECTRIQUE

Nombre de prises 230 V	2	2	2	2	2
------------------------	---	---	---	---	---

Prix de vente conseillé TTC transport inclus	21.949,00 €	22.539,00 €	25.269,00 €	24.399,00 €	23.649,00 €
---	-------------	-------------	-------------	-------------	-------------

EQUIPEMENT DE SERIE

U121	Châssis / Mécanisme de roulement / Augmentation du PTAC du véhicule	U3001	Vivre / Dormir
152832-01	Châssis avec essieu à bras oscillant long	552945-01	Matelas EvoPore HRC, uniquement lits fixes
152834	Simple-essieu	552964-03	Étagères d'angle sur l'espace salon en U
152850-01	Stabilisateurs avec vérins à manivelle	552952	Éclairage au dessus de la cuisine
152836	Amortisseurs de roues hydrauliques	552954-05	Rideau comme séparateur de pièce
152862	Fixation de roue à 5 trous	552335-10	Sélection tissu : FOREST
152837	Marche arrière automatique	U60	Cuisine / Salle de bain
152838	Frein à main asservi	402985-01	Réchaud 3 brûleurs avec couvercle en verre, evier en acier inoxydable, encastré (Dépendance: ABH6268)
152827	Pneumatiques 14"	402806	Réfrigérateur 133 litres (Dépend de l'implantation) (Note: H128,H184)
152829	Jantes en acier (Dépendance: ABH6245)	453509-05	Armoire en bois avec étagères
U2001	Porte	453503-03	Toilette à cassette DOMETIC rotative
102906	Porte cellule WEINSBERG TREND; 1-partie sans baie	U50	Gaz / Chauffage / Climatatisation / Eau
102840	Système de verrouillage à une clé	302973	Système de gaz 30 mbar
U2002	Trappes de service / Portes de garage	302975	Tuyau gaz version CH/FR
102914-02	Coffre à gaz avec portillon extérieur et socle métallique peut être équipée de 2 bouteilles de gaz (capacité de 11 kg)	302979	Régulateur gaz version CH/FR
U20012	Baie / Lanterneau / Ventilation	352968-01	Chauffage gaz TRUMA S 3004
102923-01	Baies à double vitrage teintées, suspendues et ouvrantes (baie dans le coin cuisine avec moustiquaire et occultant)	453510-01	Alimentation en eau avec pompe immergée
102619-01	Lanterneau 40 x 40 cm avec moustiquaire et occultant, translucide (à l'avant) (Dépend de l'implantation)	453510-08	Alimentation en eau avec robinet mitigeur
102619-03	Lanterneau 40 x 40 cm avec moustiquaire et occultant, translucide, (arrière) (Dépend de l'implantation) (Dépendance: ABH6261, ABH6260)	453510-04	Evacuation centrale, évacuation externe sous le plancher
100960-04	Lanterneau 28 x 27 cm avec moustiquaire (cabinet de toilette) (Dépend de l'implantation)	453513	Réservoir eau propre 15 litres
U2003	Revêtement / Construction	U80	Electricité / Multimedia / Sécurité
100887	Toiture en «GFK» avec sensibilité réduite à la grêle en blanc	253525	Prise d'attelage électrique au véhicule tracteur, 13 broches "Jäger"
102926-15	Alu tôle martelée sur paroi latéral, face av et ar en tôle lisse	253534-01	Éclairage intérieur entièrement en version 12 V
103552-04	Graphiques WEINSBERG	253522	Connexion externe 230 V avec sécurité automatique
U2004	Éclairage / Technologie	253529	Disjoncteur différentiel
252936	Lampe d'auvent technique LED	253528-02	Convertisseur 350 VA
102933-15	Troisième feu stop	253518	Prise 230 V SCHUKO modèle français
U2005	Meuble / Surface	253539	Lumières dans la chambre à lits superposés, incluant prise USB
552941-02	Meubles et placards ventilés	U91	Divers
552940-20	Décor mobilier : Tiberino et Piquet beige	953542-04	Mode d'emploi (Français)
552944	Revêtement de sol en PVC	U92	Accessoires
		953543	Garantie d'étanchéité de 10 ans

PACKS

		Tarif *
151010	Pack Smart (26 kg)	
101712	Stores combinés à cassette pour baie (occultant et moustiquaire)	212,00
150065-01	Vérins stabilisateurs (Lourds)	166,00
150267	Stabilisateur-embayage de sécurité	452,00
450623	Réservoir eau propre 45 litres, fixe	294,00
452718-01	Système de filtre à eau "bluuwater"	437,00
551054	Système de recirculation d'air 12 V	345,00
952823	Bon MediKit (Note: H137)	114,00
954273	Distributeurs de savon et de liquide vaisselle	70,00
Total des options individuelles		2.090,00
Prix du pack		1.200,00
Economie		890,00

		Tarif *
151015	Pack Advanced (17 kg)	
100750	Lanterneau (relevable-inclinable) 70 x 50 cm	513,00
100832	Moustiquaire de porte	312,00
450083	TRUMA Therme avec raccord pour cuisine et cabinet de toilette (uniquement mode 230 V)	390,00
450092	Réservoir eaux usées 25 litres - à roulettes	166,00
450520	Robinetterie de douche pour salle de bain (mitigeur de douche avec support et rideau de douche)	298,00
Total des options individuelles		1.679,00
Prix du pack		998,00
Economie		681,00

		Tarif *
114540	Pack Lithium (17 kg)	
251729	Système mobile 12 V composé de: chargeur automatique, interrupteur principal et indicateur de niveau d'eau propre	913,00
253753	Batterie LiFeP04 cellule	1.429,00
Total des options individuelles		2.342,00
Prix du pack		2.108,00
Economie		234,00

		Tarif *
210085	Pack TV 24" (22 kg)	
250004	Installation SAT CARO@+ Premium	3.231,00
251261-01	Support TV	227,00
252594-01	SMART TV 24 " avec tuner HD	987,00
Ci cette option est choisie la hauteur du véhicule augmente d'a peu près 11 cm.		
Total des options individuelles		4.445,00
Prix du pack		3.570,00
Economie		875,00

		Tarif *
114580	Pack Connected-Security pour velocate® GPS-Tracker	
252698	Tracker GPS velocate® (matériel sans fonction de suivi personnel, suivi du vol moyennant des frais supplémentaires)	351,00
252815	Licence LIFETIME illimitée, personnelle, valable en Europe pour le tracking "velocate"	431,00
253809	velocate® sensors (gas, temperature, motion)	268,00
En outre, le matériel est préparé pour être étendu par des capteurs optionnels (par exemple, contact de porte et fenêtre). De plus amples informations sont disponibles sur la site www.velocate.com		
Total des options individuelles		1.050,00
Prix du pack		913,00
Economie		137,00

ÉQUIPEMENTS ET OPTIONS

Ref.-Nr.	En pack / option		o = option - = techniquement non réalisable s = de série	KG	Tarif *	390 OD	390 PUH	400 LK	420 OD	450 FU	480 EU	480 ODK	500 FDK	540 EUH	550 UK	550 ODK
U121		Châssis / Mécanisme de roulement / Augmentation du PTAC du véhicule														
153783		Break System (frein auto-ajustable)	-	90,00	0	0	0	0	0	0	0	0	0	0	0	0
153785		Trailer-Control - Stabilisateur de trajectoire	9	1.005,00	0	0	0	0	0	0	0	0	0	0	0	0
100570		Cache-timon	4	136,00	0	0	0	0	0	0	0	0	0	0	0	0
151110		Roue jockey avec indicateur de charge	-	80,00	0	0	0	0	0	0	0	0	0	0	0	0
UP1007		Augmentation de charge														
150111-34		Augmentation de charge à 1.100 kg*** (châssis 1.350 kg) (Note: H81)	-		s	-	s	s	-	-	-	-	-	-	-	-
150111-03		Augmentation de charge à 1.200 kg*** (châssis 1.350 kg) (H81)	-	131,00	0	s	0	0	s	-	-	-	-	-	-	-
150111-04		Augmentation de charge à 1.350 kg*** (châssis 1.350 kg) (H81)	-	131,00	0	0	0	0	0	s	s	s	-	-	-	-
150112-02		Augmentation de charge à 1.400 kg*** (châssis 1.500 kg) (H81)	12	671,00	-	0	-	-	0	0	0	0	-	-	-	-
150111-09		Augmentation de charge à 1.500 kg*** (châssis 1.500 kg) (H81)	-		-	-	-	-	-	-	-	-	s	s	s	-
150112-03		Augmentation de charge à 1.500 kg*** (châssis 1.500 kg) (H81)	12	671,00	-	0	-	-	0	0	0	0	-	-	-	-
150112-08		Augmentation de charge à 1.600 kg*** (châssis 1.700 kg) (H81)	28	671,00	-	-	-	-	-	-	-	0	0	0	0	0
150112-09		Augmentation de charge à 1.700 kg*** (châssis 1.700 kg) (Dépendance: ABH6244, Note: H81)	28	671,00	-	-	-	-	-	-	-	0	0	0	0	0
UP12001		Pneumatiques														
150109		Jantes alu pour simple essieu à partir de 1.400 kg	-	516,00	0	0	0	0	0	0	0	0	0	0	0	0
151634		Enjoliveurs de roue 14" au design WEINSBERG (Dépendance: ABH6246, ABH31369)	1	89,00	0	0	0	0	0	0	0	0	0	0	0	0
152748		Jantes alu 17" pour simple essieu, laquées anthracite, design exclusif WEINSBERG (Dépendance: ABH6247)	21	897,00	0	0	0	0	0	0	0	0	0	0	0	0
152750		Jantes alu 17" pour simple essieu, brillantes noires design exclusif WEINSBERG (Dépendance: ABH6247)	21	897,00	0	0	0	0	0	0	0	0	0	0	0	0
UP13		Systèmes de transport														
102232		Porte-vélos "THULE Caravan Superb", 2 vélos, sur flèche, capacité de charge maximale 60 kg	10	445,00	0	0	0	0	0	0	0	0	0	0	0	0
UP160		Roue de secours														
152565		Roue de secours avec jante alu 17" design WEINSBERG - uniquement possible si option 152545 (jantes alu 17") (ABH6248)	31	654,00	-	-	-	-	-	-	-	-	-	-	0	-
150122		Roue de secours (jante acier) + cric - impossible si option jantes alu 17" (Dépendance: ABH6249, ABH6250)	21	267,00	0	0	0	0	0	0	0	0	0	0	0	0
151728		Roue de secours en alliage avec pneus standard de série (Dépendance: ABH6251)	21	370,00	0	0	0	0	0	0	0	0	0	0	0	0
150027		Support roue de secours dans le coffre à gaz	1	74,00	0	0	0	0	0	0	0	0	0	0	0	0
152713-01		Support roue de secours pour jante sur le sous plancher	7	312,00	-	-	-	-	-	-	-	-	-	0	-	-
U2001		Porte														
100832	151015	Moustiquaire de porte	4	312,00	0	0	0	0	0	0	0	0	0	0	0	0
U2002		Trappes de service / Portes de garage														
UP200111		Face AV														
100612-02		Portillon de service 70 x 40,5 cm avant gauche	2	311,00	0	-	-	0	-	-	-	-	-	-	-	-
100612-04		Portillon de service 100 x 40,5 cm, avant gauche	2	311,00	-	-	-	-	0	0	0	0	0	0	-	0
100612-08		Portillon de service 100 x 30,5 cm avant droit	2	311,00	-	-	0	-	-	-	-	-	-	-	0	-
100612-09		Portillon de service 100 x 40,5 cm, avant droit	2	311,00	0	-	-	0	-	0	0	-	0	-	0	0

ÉQUIPEMENTS ET OPTIONS

Ref.-Nr.	En pack / option		o = option - = techniquement non réalisable s = de série	KG	Tarif *	390 OD	390 PUH	400 LK	420 OD	450 FU	480 EU	480 ODK	500 FDK	540 EUH	550 UK	550 ODK
UP200113		Arrière														
100612-19		Portillon de service 70 x 30,5 cm, Ar gauche		1	311,00	-	-	-	-	0	0	-	-	0	-	-
100612-22		Portillon de service 100 x 40,5 cm, Ar gauche (Dépendance: ABH6252)		2	311,00	-	-	-	-	-	-	-	-	-	0	0
101958-01		Porte de garage 60 x 95 cm, gauche (Dépendance: ABH21014)		4	493,00	-	-	0	-	-	-	0	0	-	-	-
100612-23		Portillon de service 70 x 30,5 cm, Ar droit		1	311,00	-	0	-	-	0	0	-	-	0	-	-
101958-02		Porte de garage 60 x 95 cm, droite (Dépendance: ABH21014)		4	493,00	-	-	0	-	-	-	0	0	-	-	-
100526-21		Porte de garage 100 x 120 cm, gauche (Dépendance: ABH6255, ABH6256, ABH6254)		8	502,00	-	-	-	-	-	-	-	-	-	-	0
U20012		Baie / Lanterneau / Ventilation														
103770		3 Baies si lit superposé (3 volets) sur le côté (Dépendance: ABH6257, ABH45227)		12		-	-	-	-	-	-	-	-	-	-	0
UP200111		Face AV														
100750-01	151015	Lanterneau (relevable-inclinable) 70 x 50 cm avec moustiquaire et occultant, (à l'avant)		8	513,00	-	-	0	-	-	-	-	-	0	0	-
102920-01		Aérateur de toit champignon (à l'avant)		-		s	-	-	s	-	-	-	-	-	-	-
101850		Baie ouvrante (à l'avant)		6	439,00	0	s	0	0	0	0	0	0	0	0	0
UP200112		Milieu														
102619-02		Lanterneau 40 x 40 cm avec moustiquaire et occultant, translucide, (Milieu) (Dépendance: ABH6259)		3	206,00	0	-	-	0	-	-	s	s	s	s	s
100750-02	151015	Lanterneau (relevable-inclinable) 70 x 50 cm avec moustiquaire et occultant (milieu)		8	513,00	-	-	-	-	-	-	0	0	-	-	0
UP200113		Arrière														
102619-03		Lanterneau 40 x 40 cm avec moustiquaire et occultant, translucide, (arrière) (Dépend de l'implantation) (Dépendance: ABH6261, ABH6260)		3	206,00	s	-	0	s	s	s	0	0	-	s	s
100750-03	151015	Lanterneau (relevable-inclinable) 70 x 50 cm avec moustiquaire et occultant (arrière) (Dépendance: ABH6260)		8	513,00	0	0	-	0	0	0	-	-	0	-	-
102920-02		Aérateur arrière (Champignon)		-		-	-	s	-	-	-	s	s	s	-	-
UP200114		Cabinet de toilette														
102920-03		Aérateur (champignon) cabinet de toilette		-		-	-	-	-	s	-	-	s	-	-	s
101666		Baie de cabinet de toilette ouvrante 52 x 50 cm avec moustiquaire et occultant, cabinet de toilette		6	318,00	0	0	0	0	s	0	0	s	0	0	s
U3001		Vivre / Dormir														
UP30010		Vivre														
552115		Placards de pavillon au lieu d'étagères arrière gauche/droite		3	303,00	-	-	-	-	0	0	-	-	-	-	-
552116		Placards de pavillon au lieu d'étagères avant gauche/droite		3	303,00	-	-	0	0	-	0	0	0	0	0	0
552683		Filets à bagages (2) au niveau des lits superposés		1	100,00	-	-	0	-	-	-	0	0	-	0	0
552778		Armoire à linge pliable (2 pièces)		3	490,00	-	-	0	-	-	-	0	0	-	-	-
UP30011		Dormir														
551746		Lit de pavillon avec mécanisme de levage de haute qualité (Note: H147)		38		-	s	-	-	-	-	-	-	s	-	-
551687		Lits superposés (2 lits) (Dépendance: ABH6262)		-		-	-	s	-	-	-	s	s	-	s	s
550590		Lits superposés (3 lits) (Dépendance: ABH6262, ABH6263)		10	400,00	-	-	0	-	-	-	0	0	-	0	-
552682		3ème lit superposé multifonctionnel (ABH6264, ABH6263)		10	725,00	-	-	-	-	-	-	-	-	-	-	0

ÉQUIPEMENTS ET OPTIONS

Ref.-Nr.	En pack / option		o = option - = techniquement non réalisable s = de série	KG	Tarif *	390 OD	390 PUH	400 LK	420 OD	450 FU	480 EU	480 ODK	500 FDK	540 EUH	550 UK	550 ODK
553766		Lits superposé pliable (double) (Dépendance: ABH16801, ABH6265, ABH6263)		2	221,00	-	-	-	-	-	-	-	-	-	-	0
552317		Salon avec lit abattant (Dépendance: ABH6266, ABH6263)		5	644,00	-	-	0	-	-	-	-	-	-	0	-
552413		Dînette avec placards de pavillon à l'arrière (Dépendance: ABH6267, ABH6263)		-	250,00	-	-	0	-	-	-	-	-	-	-	-
551965		Rallonge pour conversion en grand lit y compris coussins complémentaires		3	316,00	0	-	-	0	-	-	0	0	-	-	0
551408		Rallonge de lit coulissante pour lits jumeaux		4	430,00	-	-	-	-	-	0	-	-	0	-	-
552414		Lit transversal au lieu de la dinette à l'avant		5	118,00	-	-	0	-	-	-	-	-	-	-	-
UP30012		Ameublement et tissu														
UPP4012		Variante tissu														
552335-11		Sélection tissu : STONE WATER		-		0	0	0	0	0	0	0	0	0	0	0
552335-12		Sélection tissu : BLOOM		-		0	0	0	0	0	0	0	0	0	0	0
552335-13		Sélection tissu : DUSK		-		0	0	0	0	0	0	0	0	0	0	0
UPP402		COSY HOME se compose de: 2 oreillers décoratifs, 2 oreillers de couchage, 2 couvertures confortables, chemins de table														
550660-06		Pack PEACH		3	230,00	0	0	0	0	0	0	0	0	0	0	0
550660-02		Pack STONE		3	230,00	0	0	0	0	0	0	0	0	0	0	0
550660-03		Pack AVOCADO		3	230,00	0	0	0	0	0	0	0	0	0	0	0
550660-04		Pack AQUA		3	230,00	0	0	0	0	0	0	0	0	0	0	0
550660-05		Pack MAGNOLIA		3	230,00	0	0	0	0	0	0	0	0	0	0	0
550660-01		Pack EARTH		3	230,00	0	0	0	0	0	0	0	0	0	0	0
UPP40124		Tapis														
550075		Tapis de sol pour longueur jusqu'à 460		6	250,00	0	0	0	0	0	0	0	0	-	-	-
550076		Tapis de sol pour longueur de 470 à 590		6	271,00	-	-	-	-	-	-	-	-	0	0	0
U60		Cuisine / Salle de bain														
UP6001		Espace cuisine														
400541		Extension de plan de travail articulé par la cuisine		1	119,00	0	-	0	0	0	0	0	0	0	0	0
400369-01		Four à gaz avec fonction grill (au-dessus du bloc cuisine) (Dépendance: ABH30940)		13	864,00	-	0	-	0	-	-	0	0	0	0	0
400060-05		Four à micro-ondes (bloc cuisine) (Dépendance: ABH30941)		14	358,00	-	0	-	0	-	-	0	0	0	0	0
402991-09		Réfrigérateur 98 litres (Note: H128)		-		s	-	s	s	s	s	-	-	-	-	-
402806		Réfrigérateur 133 litres (Dépend de l'implantation) (Note: H128,H184)		-	351,00	-	s	-	0	-	-	s	s	s	s	s
UP6002		Espace salle de bain														
450520	151015	Robinetterie de douche pour salle de bain (mitigeur de douche avec support et rideau de douche) (Dépendance: ABH47465)		2	298,00	0	0	0	0	0	0	0	0	0	0	0
U50		Gaz / Chauffage / Climatisation / Eau														
UP501		Gaz														
301956		Mono contrôle CS TRUMA y compris filtre gaz (Dépendance: ABH6270)		1	386,00	0	0	0	0	0	0	0	0	0	0	0
301957		Duo contrôle CS TRUMA y compris filtre gaz (Dépendance: ABH6270)		1	516,00	0	0	0	0	0	0	0	0	0	0	0
300518		Prise gaz extérieure		1	270,00	0	0	0	0	0	0	0	0	0	0	0

ÉQUIPEMENTS ET OPTIONS

Ref.-Nr.	En pack / option		o = option - = techniquement non réalisable s = de série	KG	Tarif *	390 OD	390 PUH	400 LK	420 OD	450 FU	480 EU	480 ODK	500 FDK	540 EUH	550 UK	550 ODK
UP502		Chauffage / Climatisation														
550086		TRUMA Ultraheat (Dépendance: ABH6271)		2	451,00	0	0	0	0	0	0	0	0	0	0	0
450083	151015	TRUMA Therme avec raccord pour cuisine et cabinet de toilette (uniquement mode 230 V)		2	390,00	0	0	0	0	0	0	0	0	0	0	0
550279		Chauffage au sol électrique jusqu'au modèl 550		11	700,00	0	0	0	0	0	0	0	0	0	0	0
552052		Climatisation DOMETIC Freshjet 2200 (OEM) (Dépendance: ABH6273, ABH6272, Note: H145)		29	2.822,00	0	0	0	0	0	0	0	0	0	0	0
UP503		Eau														
450092	151015	Réservoir eaux usées 25 litres - à roulettes		4	166,00	0	0	0	0	0	0	0	0	0	0	0
U80		Electricité / Multimedia / Sécurité														
UP801		Electricité														
250941		Prise extérieure combinée (courant + TV)		-	131,00	0	0	0	0	0	0	0	0	0	0	0
252547-01		Pack Electricité plus : prise 230 V, en plus à l'intérieur (cuisine), prise USB, en plus (dinettes), prise USB, en plus (espace couchage)		-	312,00	0	0	0	0	0	0	0	0	0	0	0
552424-03		Éclairage d'ambiance (intensité variable) (Note: H31)		-	503,00	0	0	0	0	0	0	0	0	0	0	0
251729	114540	Système mobile 12 V composé de: chargeur automatique, interrupteur principal et indicateur de niveau d'eau propre (Dépendance: ABH6274)		5	913,00	0	0	0	0	0	0	0	0	0	0	0
250376-01		Système mobile 12 V comprenant: batterie gel, chargeur automatique, interrupteur principal et indicateur de niveau d'eau propre (Dépendance: ABH6274)		29	1.292,00	0	0	0	0	0	0	0	0	0	0	0
253753	114540	Batterie LiFePO4 cellule (Dépendance: ABH6275, ABH6276)		12	1.429,00	0	0	0	0	0	0	0	0	0	0	0
251248-01		Batterie à gel 80 AH compatible avec installation solaire (correspond à une batterie plomb de 100 AH) (ABH6275, ABH6277)		24	479,00	0	0	0	0	0	0	0	0	0	0	0
UP802		Multimedia														
250004	210085	Installation SAT CARO®+ Premium (ABH6278, Note: H145)		17	3.231,00	0	0	0	0	0	0	0	0	0	0	0
252594-01	210085	SMART TV 24 " avec tuner HD (Dépendance: ABH47466)		3	987,00	0	0	0	0	0	0	0	0	0	0	0
251261-01	210085	Support TV (Dépendance: ABH47467)		2	227,00	0	0	0	0	0	0	0	0	0	0	0
250006		Préparation TV avec prise de courant et acheminement des câbles		-	73,00	0	0	0	0	0	0	0	0	0	0	0
UP803		Sécurité														
252698	114580	Tracker GPS velocate® (matériel sans fonction de suivi personnel, suivi du vol moyennant des frais supplémentaires) (Note: H146)		-	351,00	0	0	0	0	0	0	0	0	0	0	0
252815	114580	Licence LIFETIME illimitée, personnelle, valable en Europe pour le tracking "velocate" (Dépendance: ABH6280)		-	431,00	0	0	0	0	0	0	0	0	0	0	0
253809	114580	Velocate® sensors (gas, temperature, motion) (ABH6281)		-	268,00	0	0	0	0	0	0	0	0	0	0	0
U90		Stores extérieurs / Accessoires pour stores														
UP9001		Store THULE OMNISTOR														
500653		Store 265 x 200 cm - montage sur le toit Blanc		25	1.073,00	-	0	-	-	-	-	-	-	-	-	-
500654		Store 305 x 250 cm - montage sur le toit Blanc		26	1.154,00	0	-	0	0	-	-	-	-	-	-	-
500655		Store 355 x 250 cm - montage sur le toit Blanc		28	1.310,00	-	-	-	-	0	-	-	-	-	-	-
500657		Store 405 x 250 cm - montage sur le toit. Blanc		31	1.680,00	-	-	-	-	-	0	0	0	0	-	-
501997		Store 455 x 250 cm - montage sur le toit Blanc		33	1.888,00	-	-	-	-	-	-	-	-	-	0	0
U92		Accessoires														
150620		Set anti-crevaision		2	131,00	0	0	0	0	0	0	0	0	0	0	0

Remarques importantes:

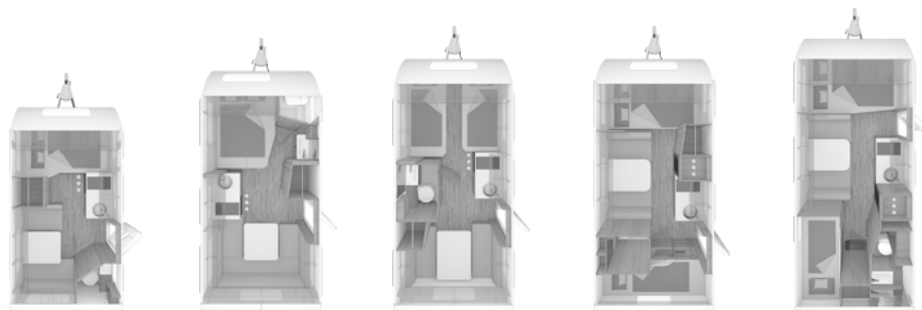
Lors de la sélection et de la configuration de votre caravane, veuillez noter que l'installation en usine d'équipements supplémentaires augmente la masse réelle du véhicule et réduit la charge utile. Le poids des équipements supplémentaires (« Packs », « Caractéristiques d'équipement » et « Options ») indiqué dans les pages suivantes correspond au poids supplémentaire par rapport à l'équipement standard de chaque implantation. Le poids total de l'équipement supplémentaire configuré ne doit pas dépasser le poids maximal de l'équipement supplémentaire fixé par le constructeur et indiqué dans les caractéristiques techniques. Il s'agit d'une valeur calculée pour chaque implantation, avec laquelle Knaus Tabbert AG, en tant que fabricant, détermine le poids maximum disponible pour les équipements supplémentaires installés en usine.

Le « poids en ordre de marche » indiqué dans les caractéristiques techniques est une valeur nominale calculée, sujette à des fluctuations liées à la production pouvant atteindre $\pm 5\%$. Ces tolérances liées à la production, jusqu'à $\pm 5\%$, sont autorisées par la loi et sont indiquées séparément dans les caractéristiques techniques après la valeur calculée. Étant donné que ces tolérances légalement admissibles affectent directement le poids réel de votre caravane et, par conséquent, le poids maximal des équipements supplémentaires, veuillez à en tenir compte lors de la configuration de votre caravane.

Le poids maximum des équipements supplémentaires spécifié par le constructeur a pour but de garantir que la charge utile dite minimale légale pour les bagages et autres accessoires est effectivement disponible pour la charge utile après la livraison d'une caravane par le constructeur. Si le poids réel du véhicule est augmenté par la sélection d'équipements supplémentaires au point qu'il n'y a mathématiquement plus de charge utile suffisante entre le poids réel du véhicule et le poids total admissible pour transporter les passagers autorisés et la charge utile minimale, vous avez en principe la possibilité, dans le cadre de la configuration, de sélectionner une surcharge du véhicule ou de désélectionner des équipements supplémentaires. Dans notre configurateur, il s'agit alors d'une condition préalable à la poursuite de la configuration. Si ce n'est pas le cas, la configuration ne peut pas se poursuivre. Vous trouverez des informations techniques et juridiques détaillées sur le thème « Poids des véhicules » à partir de la page 22 et sur le site « configurator.weinsberg.com/fr ».

CARAVANES CaraCito

DONNÉES TECHNIQUES TARIFS



CaraCito

390 QD

450 FU

470 EU

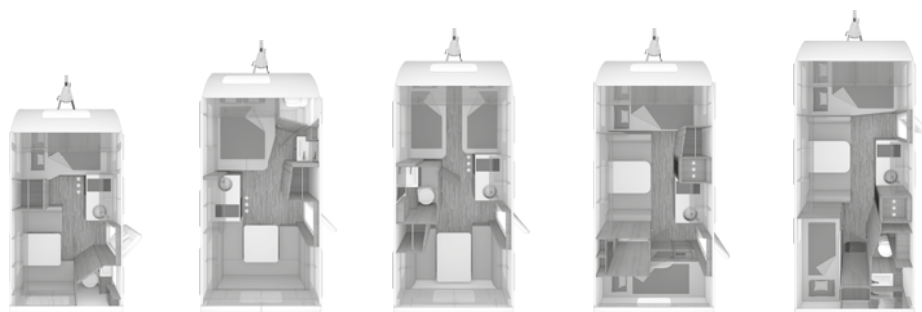
470 QDK

500 QDK

EQUIPEMENT DE BASE

Longueur totale avec Timon (cm)	593	659	683	683	719
Longueur totale de la carrosserie (cm)	470	536	560	560	596
Largeur (extérieur) (cm)	220	232	232	232	232
Largeur (intérieur) (cm)	204	216	216	216	216
Hauteur (extérieur) (cm)	257	257	257	257	257
Développé auvent (cm) (Note: H139)	855	921	945	945	981
Masse du véhicule en ordre de marche de la variante de base allemande homologuée (kg) (Note: H140, H719)	795 (755 - 835)	905 (860 - 950)	945 (898 - 992)	945 (898 - 992)	1.035 (983 - 1.087)
Poids total techniquement autorisé*** (kg) (Note: H719)	1.100	1.200	1.200	1.200	1.350
Masse maximale des équipements supplémentaires (kg)	188	171	129	109	165
Dimensions des pneus	195/70R14 96 M	195/70R14 96 M	195/70R14 96 M	195/70R14 96 M	195/70R14 96 M
Dimensions des jantes	5,5 J x 14 H2	5,5 J x 14 H2	5,5 J x 14 H2	5,5 J x 14 H2	5,5 J x 14 H2
Nombre de couchages (Note: H141)	4	4	4	6	6
Max. places de couchage possibles (Note: H142)	4	4	4	7	7

DONNÉES TECHNIQUES TARIFS



CaraCito	390 QD	450 FU	470 EU	470 QDK	500 QDK
STRUCTURE					
Nombre de baies ouvrantes	3	3	3	5	5
Porte cellule (cm) : L x H	57 x 172	57 x 172	57 x 172	57 x 172	57 x 172
Epaisseur du toit (mm)	33	33	33	33	33
Epaisseur paroi (mm)	33	33	33	33	33
Epaisseur du plancher (mm)	40	40	40	40	40
ESPACE DE VIE					
Dimensions des lits - avant (cm)	196 x 140/128	200 x 138	186 x 86; 198 x 86	208 x 140/128	208 x 140/122
Dimensions des lits - milieu (cm)	-	-	-	198 x 95	190 x 95
Dimensions des lits - arrière (cm)	187 x 117/88	198 x 152/128	198 x 125/119	210 x 70; 210 x 74	187 x 76; 211 x 70
CAPACITÉ DES RÉSERVOIRS D'EAU					
Capacité (Litres) réservoir eau propre	15	15	15	15	15
CUISINE					
Réfrigérateur (volume en litres)	83	83	83	133	133
ALIMENTATION ELECTRIQUE					
Nombre de prises 230 V	1	2	1	1	2
Nombre de prises USB	-	-	-	2	2
Prix de vente conseillé TTC transport inclus	16.829,00 €	18.389,00 €	19.389,00 €	19.899,00 €	20.779,00 €

EQUIPEMENT DE SERIE

U121	Châssis / Mécanisme de roulement / Augmentation du PTAC du véhicule	U3001	Vivre / Dormir
152832-01	Châssis avec essieu à bras oscillant long	552945-01	Matelas EvoPore HRC, uniquement lits fixes
152834	Simple-essieu	552954-05	Rideau comme séparateur de pièce (Dépend de l'implantation)
152850-01	Stabilisateurs avec vérins à manivelle	552335-68	Sélection tissu : BLUE STONE
152862	Fixation de roue à 5 trous	U60	Cuisine / Salle de bain
152837	Marche arrière automatique	402985-20	Double plaque de cuisson à induction (Dépendance: ABH48842)
152838	Frein à main asservi	402986-02	Réfrigérateur 83 litres compresseur 12 V (Dépend de l'implantation) (Dépendance: ABH48842)
150111-03	Augmentation de charge à 1.200 kg*** (châssis 1.350 kg) (Dépend de l'implantation) (Note: H81)	453509-05	Armoire en bois avec étagères
152827	Pneumatiques 14"	453503-03	Toilette à cassette DOMETIC rotative
152829	Jantes en acier (Dépendance: ABH6245)	U50	Gaz / Chauffage / Climatisation / Eau
U2001	Porte	551054-02	Système de recirculation d'air
102906-01	Porte cellule WEINSBERG CLASSIC; 1-partie sans baie	353769	Chauffage/Climatisation DOMETIC Freshwell 3000 (OEM) (Dépendance: ABH6297)
102840	Système de verrouillage à une clé	453510-01	Alimentation en eau avec pompe immergée
U2002	Trappes de service / Portes de garage	453510-08	Alimentation en eau avec robinet mitigeur
102914-13	Coffre à gaz avec couvercle extérieur et plancher en bois	453510-04	Evacuation centrale, évacuation externe sous le plancher
U20012	Baie / Lanterneau / Ventilation	453513	Réservoir eau propre 15 litres
102923-01	Baies à double vitrage teintées, suspendues et ouvrantes (baie dans le coin cuisine avec moustiquaire et occultant)	U80	Electricité / Multimedia / Sécurité
101351-01	Lanterneau (relevable-inclinable) 40 x 40 cm avec moustiquaire et occultant, translucide (à l'avant) (Dépend de l'implantation)	253525	Prise d'attelage électrique au véhicule tracteur, 13 broches "Jäger"
103788-03	Baie ouvrante 70 x 51 cm, Av droit (Dépend de l'implantation)	253534-01	Éclairage intérieur entièrement en version 12 V
103788-04	Baie ouvrante 70 x 35 cm avec occultant et moustiquaire, cuisine	253522	Connexion externe 230 V avec sécurité automatique
102619-03	Lanterneau 40 x 40 cm avec moustiquaire et occultant, translucide, (arrière) (Dépend de l'implantation) (Dépendance: ABH6294)	253529	Disjoncteur différentiel
102920-03	Aérateur (champignon) cabinet de toilette	253528-03	Convertisseur 240 VA
U2003	Revêtement / Construction	253518	Prise 230 V SCHUKO modèle français
102926-19	Tôle alu martelée sur les parois latérales, face avant, face arrière, toit, en tôle lisse	U91	Divers
103552-04	Graphiques WEINSBERG	953542-04	Mode d'emploi (Français)
U2004	Éclairage / Technologie	U92	Accessoires
102933-15	Troisième feu stop	953543	Garantie d'étanchéité de 10 ans
U2005	Meuble / Surface		
552940-28	Décor mobilier : Walnut light et Stone Leather, décor plan de travail Terrazzo		
552944	Revêtement de sol en PVC		

PACKS

		Tarif *
151080	Pack extension douche (9 kg)	
450083	TRUMA Therme avec raccord pour cuisine et cabinet de toilette (uniquement mode 230 V)	390,00
450092	Réservoir eaux usées 25 litres - à roulettes	166,00
450520	Robinetterie de douche pour salle de bain (mitigeur de douche avec support et rideau de douche)	298,00
452718-01	Système de filtre à eau "bluuwater"	437,00
453604	Receveur de douche	160,00
Total des options individuelles		1.451,00
Prix du pack		998,00
Economie		453,00

		Tarif *
151090	Prise Pack -Plus	
250072-02	Prise supplémentaire 230 V SCHUKO (1 unité) Groupe d'assise	106,00
250072-03	Prise supplémentaire 230 V SCHUKO (1 unité) Espace couchages	106,00
250072-06	Prise 230 V SCHUKO supplémentaire dans la cuisine (1 unité)	106,00
251949-03	Prise USB groupe d'assise (1 unité)	67,00
251949-04	Prise USB zone de couchage (1 unité)	67,00
Total des options individuelles		452,00
Prix du pack		393,00
Economie		59,00

		Tarif *
114580	Pack Connected-Security pour velocate® GPS-Tracker	
252698	Tracker GPS velocate® (matériel sans fonction de suivi personnel, suivi du vol moyennant des frais supplémentaires)	351,00
252815	Licence LIFETIME illimitée, personnelle, valable en Europe pour le tracking "velocate"	431,00
253809	velocate® sensors (gas, temperature, motion)	268,00
En outre, le matériel est préparé pour être étendu par des capteurs optionnels (par exemple, contact de porte et fenêtre). De plus amples informations sont disponibles sur la site www.velocate.com		
Total des options individuelles		1.050,00
Prix du pack		913,00
Economie		137,00

		Tarif *
151070	Pack CaraCito (22 kg)	
101712	Stores combinés à cassette pour baie (occultant et moustiquaire)	212,00
150065-01	Vérins stabilisateurs (Lourds)	166,00
150267	Stabilisateur-embayage de sécurité	452,00
152836	Amortisseurs de roues hydrauliques	110,00
253764	Éclairage d'auvent avec gouttière en technologie LED	114,00
450623	Réservoir eau propre 45 litres, fixe	294,00
952823	Bon MediKit (Note: H137)	114,00
954273	Distributeurs de savon et de liquide vaisselle	70,00
Total des options individuelles		1.532,00
Prix du pack		897,00
Economie		635,00

		Tarif *
151075	Pack Gaz (Circuit gaz)	
303581	Coffre à gaz avec grand couvercle extérieur, équipée de 2 bouteilles de gaz (quantité de remplissage max 11 kg)	
353579	Chauffage gaz TRUMA S avec installation de circulation	
403563	Réfrigérateur	
403580	Réchaud 2 brûleurs fonctionnant au gaz	
Pas de climatisation au sol, réfrigérateur à compression 12 V, double plaque de cuisson à induction		
Le fonctionnement au gaz pendant la conduite n'est autorisé qu'en combinaison avec la commande Mono ou Duo Control		
Ce réfrigérateur ne peut pas être alimenté en 12V, la fonction AES existante ne fonctionne que de manière limitée. Votre WEINSBERG distributeur vous expliquera les détails à ce sujet.		
Prix du pack		363,00

ÉQUIPEMENTS ET OPTIONS

Ref.-Nr.	En pack / option		o = option - = techniquement non réalisable s = de série	KG	Tarif *	390.00	450.FU	470.EU	470.ODK	500.ODK
U121		Châssis / Mécanisme de roulement / Augmentation du PTAC du véhicule								
150065-01	151070	Vérins stabilisateurs (Lourds)		2	166,00	o	o	o	o	o
153783		Break System (frein auto-ajustable)		-	90,00	o	o	o	o	o
153785		Trailer-Control - Stabilisateur de trajectoire		9	1.005,00	o	o	o	o	o
100570		Cache-timon		4	136,00	o	o	o	o	o
151110		Roue jockey avec indicateur de charge		-	80,00	o	o	o	o	o
UP1007		Augmentation de charge								
150111-34		Augmentation de charge à 1.100 kg*** (châssis 1.350 kg) (Note: H81)		-		s	-	-	-	-
150111-03		Augmentation de charge à 1.200 kg*** (châssis 1.350 kg) (Dépend de l'implantation) (Note: H81)		-	131,00	o	s	s	s	-
150111-04		Augmentation de charge à 1.350 kg*** (châssis 1.350 kg) (Note: H81)		-	131,00	o	o	o	o	s
150112-02		Augmentation de charge à 1.400 kg*** (châssis 1.500 kg) (Note: H81)		12	671,00	-	o	o	o	o
150112-03		Augmentation de charge à 1.500 kg*** (châssis 1.500 kg) (Note: H81)		12	671,00	-	o	o	o	o
150112-08		Augmentation de charge à 1.600 kg*** (châssis 1.700 kg) (Note: H81)		28	671,00	-	-	-	-	o
150112-09		Augmentation de charge à 1.700 kg*** (châssis 1.700 kg) (Note: H81)		28	671,00	-	-	-	-	o
UP12001		Pneumatiques								
151634		Enjoliveurs de roue 14" au design WEINSBERG (Dépendance: ABH6246)		1	89,00	o	o	o	o	o
152748		Jantes alu 17" pour simple essieu, laquées anthracite, design exclusif WEINSBERG (Dépendance: ABH6285)		21	897,00	o	o	o	o	o
152750		Jantes alu 17" pour simple essieu, brillantes noires design exclusif WEINSBERG (Dépendance: ABH6285)		21	897,00	o	o	o	o	o
UP13		Systèmes de transport								
102232		Porte-vélos "THULE Caravan Superb", 2 vélos, sur flèche, capacité de charge maximale 60 kg (Dépendance: ABH35513)		10	445,00	o	o	o	o	o
UP160		Roue de secours								
152565-01		Roue de secours 17" jante alu dans le design WEINSBERG (Dépendance: ABH6286)		31	654,00	o	o	o	o	o
150122		Roue de secours (jante acier) + cric - impossible si option jantes alu 17" (Dépendance: ABH6249, ABH6250)		21	267,00	o	o	o	o	o
150027		Support roue de secours dans le coffre à gaz		1	74,00	o	o	o	o	o
152713-01		Support roue de secours pour jante sur le sous plancher		7	312,00	-	-	-	-	o
U2001		Porte								
100832		Moustiquaire de porte		4	312,00	o	o	o	o	o
U2002		Trappes de service / Portes de garage								
UP200111		Face AV								
100612-02		Portillon de service 70 x 40,5 cm avant gauche		2	311,00	o	-	-	-	-
100612-04		Portillon de service 100 x 40,5 cm, avant gauche		2	311,00	-	o	o	o	o
100612-09		Portillon de service 100 x 40,5 cm, avant droit		2	311,00	o	-	o	o	o
UP200113		Arrière								
100612-19		Portillon de service 70 x 30,5 cm, Ar gauche		1	311,00	-	o	o	-	-
100612-22		Portillon de service 100 x 40,5 cm, Ar gauche (Dépendance: ABH6252)		2	311,00	-	-	-	-	o
100526-03		Porte de garage 60 x 95 cm, gauche (Dépendance: ABH6258)		4	502,00	-	-	-	o	-
100612-23		Portillon de service 70 x 30,5 cm, Ar droit		1	311,00	-	o	o	-	-
100526-04		Porte de garage 60 x 95 cm, droite		4	502,00	-	-	-	o	-
100526-21		Porte de garage 100 x 120 cm, gauche (Dépendance: ABH6287, ABH6288)		8	502,00	-	-	-	-	o
U20012		Baie / Lanterneau / Ventilation								
101712	151070	Stores combinés à cassette pour baie (occultant et moustiquaire)		11	212,00	o	o	o	o	o
UP200111		Face AV								
101850-01		Baie ouvrante 100 x 62,4 cm avec moustiquaire et occultant, à l'avant		6	439,00	o	o	o	o	o

ÉQUIPEMENTS ET OPTIONS

Ref.-Nr.	En pack / option		o = option - = techniquement non réalisable s = de série	KG	Tarif *	390 00	450 FU	470 EU	470 ODK	500 ODK
103788-01		Baie ouvrante 90 x 52 cm avec occultant et moustiquaire, AV gauche		6	318,00	o	s	s	o	o
103788-02		Baie ouvrante 90 x 52 cm avec occultant et moustiquaire, AV droit		6	318,00	-	-	o	-	-
UP200112		Milieu								
103788-05		Baie ouvrante 90 x 52 cm avec occultant et moustiquaire, milieu gauche		6		-	-	-	s	s
102619-02		Lanterneau 40 x 40 cm avec moustiquaire et occultant, translucide, (Milieu) (ABH6291)		3	206,00	o	o	o	s	o
100750-02		Lanterneau (relevable-inclinable) 70 x 50 cm avec moustiquaire et occultant (milieu) (Dépendance: ABH6293, ABH6292)		8	513,00	-	-	-	o	o
UP200113		Arrière								
102619-03		Lanterneau 40 x 40 cm avec moustiquaire et occultant, translucide, (arrière) (Dépend de l'implantation) (Dépendance: ABH6294)		3	206,00	s	s	s	o	s
100750-03		Lanterneau (relevable-inclinable) 70 x 50 cm avec moustiquaire et occultant (arrière) (Dépendance: ABH6295)		8	513,00	o	o	o	-	-
103788-06		Baie ouvrante 70 x 51 cm avec occultant et moustiquaire, Ar gauche		5	318,00	-	-	o	-	-
103788-07		Baie ouvrante 90 x 52 cm, Ar gauche		6	318,00	s	o	-	-	-
103788-08		Baie ouvrante 70 x 35 cm, Ar gauche		5		-	-	-	-	s
103788-09		Baie ouvrante 90 x 52 cm, Ar droit		6		-	s	-	-	-
103788-10		Baie ouvrante 70 x 51 cm, Ar droit		5		-	-	s	-	-
103788-11		Baie ouvrante 90 x 52 cm avec occultant et moustiquaire, face AR		6	318,00	o	o	o	-	-
103788-12		Baie ouvrante 70 x 35 cm, face AR		5		-	-	-	s	-
102920-02		Aérateur arrière (Champignon)		-		-	-	-	s	-
UP200114		Cabinet de toilette								
101666		Baie de cabinet de toilette ouvrante 52 x 50 cm avec moustiquaire et occultant, cabinet de toilette		6	318,00	o	o	-	-	-
101666-02		Baie ouvrante 60 x 52 cm avec moustiquaire et occultant (Cabinet de toilette)		6	318,00	-	-	o	-	o
101666-03		Baie ouvrante 50 x 30 cm avec moustiquaire et occultant (Cabinet de toilette)		5	318,00	-	-	-	o	-
U2003		Revêtement / Construction								
UP20021		Matériaux / Graphique du véhicule								
100887-03		Toiture en PRV avec sensibilité réduite à la grêle au lieu de la toiture en tôle lisse		-	675,00	o	o	o	o	o
U3001		Vivre / Dormir								
UP30011		Dormir								
551687		Lits superposés (2 lits)		-		-	-	-	s	s
550590		Lits superposés (3 lits) (Dépendance: ABH31370, ABH6263)		10	400,00	-	-	-	o	-
552682		3ème lit superposé multifonctionnel (Dépendance: ABH6264, ABH6263)		10	725,00	-	-	-	-	o
553766		Lits superposé pliable (double) (Dépendance: ABH16801, ABH6265, ABH6263)		2	221,00	-	-	-	-	o
551965		Rallonge pour conversion en grand lit y compris coussins complémentaires		3	316,00	o	-	-	o	o
551408		Rallonge de lit coulissante pour lits jumeaux		4	430,00	-	-	o	-	-
UP30012		Ameublement et tissu								
UPP4012		Variante tissu								
552335-69		Sélection tissu : SWEET CHESTNUT		-		o	o	o	o	o
552335-70		Sélection tissu : SPARKLING VELVET		-		o	o	o	o	o
UPP402		COSY HOME se compose de: 2 oreillers décoratifs, 2 oreillers de couchage, 2 couvertures confortables, chemins de table								
550660-06		Pack PEACH		3	230,00	o	o	o	o	o
550660-02		Pack STONE		3	230,00	o	o	o	o	o
550660-03		Pack AVOCADO		3	230,00	o	o	o	o	o
550660-04		Pack AQUA		3	230,00	o	o	o	o	o
550660-05		Pack MAGNOLIA		3	230,00	o	o	o	o	o
550660-01		Pack EARTH		3	230,00	o	o	o	o	o

ÉQUIPEMENTS ET OPTIONS

Ref.-Nr.	En pack / option		o = option - = techniquement non réalisable s = de série	KG	Tarif *	390 00	450 FU	470 EU	470 ODK	500 ODK
UPP40124		Tapis								
550075		Tapis de sol pour longueur jusqu'à 460		6	250,00	o	o	-	-	-
550076		Tapis de sol pour longueur de 470 à 590		6	271,00	-	-	o	o	o
U60		Cuisine / Salle de bain								
UP6001		Espace cuisine								
400541		Extension de plan de travail articulé par la cuisine		1	119,00	o	-	o	o	o
402806-02		Réfrigérateur 133 litres 12 V Compresseur		-		-	-	-	s	s
UP6002		Espace salle de bain								
453502-02		Lavabo d'angle avec vanité en bois; avec miroir		-		-	s	-	-	-
U50		Gaz / Chauffage / Climatisation / Eau								
UP501		Gaz								
302973		Système de gaz 30 mbar (Dépendance: ABH48844, ABH6300)		-		o	o	o	o	o
302975		Tuyau gaz version CH/FR (Dépendance: ABH48844)		-		o	o	o	o	o
302979		Régulateur gaz version CH/FR (Dépendance: ABH48844)		-		o	o	o	o	o
301057		Téléaffichage Duo Comfort (avec Eis Ex) (Dépendance: ABH48845)		-	199,00	o	o	o	o	o
301956		Mono contrôle CS TRUMA y compris filtre gaz (Dépendance: ABH48844, ABH6270)		1	386,00	o	o	o	o	o
301957		Duo contrôle CS TRUMA y compris filtre gaz (Dépendance: ABH48844, ABH6270)		1	516,00	o	o	o	o	o
300518		Prise gaz extérieure (Dépendance: ABH48844)		1	270,00	o	o	o	o	o
UP502		Chauffage / Climatisation								
550086		TRUMA Ultraheat (Dépendance: ABH48844)		2	451,00	o	o	o	o	o
550279		Chauffage au sol électrique jusqu'au modèle 550		11	700,00	o	o	o	o	o
552052		Climatisation DOMETIC Freshjet 2200 (OEM) (ABH6301, ABH6303, ABH6300, H145)		29	2.822,00	o	o	o	o	o
U80		Electricité / Multimedia / Sécurité								
UP801		Electricité								
250941		Prise extérieure combinée (courant + TV)		-	131,00	o	o	o	o	o
253578		Spots LED encastrés au-dessus de la dînette, éclairage d'ambiance LED (à intensité variable) au-dessus des placards de pavillon		1	215,00	o	o	o	o	o
253910		Einhell Power Car-Charger (Dépendance: ABH6306)		3	503,00	o	o	o	o	o
251729		Système mobile 12 V composé de: chargeur automatique, interrupteur principal et indicateur de niveau d'eau propre (Dépendance: ABH6274)		5	913,00	o	o	o	o	o
250376-01		Système mobile 12 V comprenant: batterie gel, chargeur automatique, interrupteur principal et indicateur de niveau d'eau propre (Dépendance: ABH6274)		29	1.292,00	o	o	o	o	o
253753		Batterie LiFePO4 cellule (Dépendance: ABH6275, ABH6276)		12	1.429,00	o	o	o	o	o
251248-01		Batterie à gel 80 AH compatible avec installation solaire (correspond à une batterie plomb de 100 AH) (Dépendance: ABH6275, ABH6277)		24	479,00	o	o	o	o	o
UP803		Sécurité								
252698	114580	Tracker GPS velocate® (matériel sans fonction de suivi personnel, suivi du vol moyennant des frais supplémentaires) (Note: H146)		-	351,00	o	o	o	o	o
252815	114580	Licence LIFETIME illimitée, personnelle, valable en Europe pour le tracking "velocate" (Dépendance: ABH6280)		-	431,00	o	o	o	o	o
253809	114580	Velocate® sensors (gas, temperature, motion) (Dépendance: ABH6281)		-	268,00	o	o	o	o	o
U90		Stores extérieurs / Accessoires pour stores								
UP9001		Store THULE OMNISTOR								
500654		Store 305 x 250 cm - montage sur le toit Blanc		26	1.154,00	o	-	-	-	-
500655		Store 355 x 250 cm - montage sur le toit Blanc		28	1.310,00	-	o	o	o	-
500657		Store 405 x 250 cm - montage sur le toit. Blanc		31	1.680,00	-	-	-	-	o
U92		Accessoires								
150620		Set anti-crevaison		2	131,00	o	o	o	o	o



CARAVANES

Notes et informations importantes

H31	La garniture en tissu du panneau avant n'est pas possible pour l'option 101850 (baie avant)		
H81	Possible jusqu'à 3 mois avant la production		
H128	Le fonctionnement au gaz pendant la conduite n'est autorisé qu'en combinaison avec la commande Mono ou Duo Control	H141	Veillez noter que le nombre de places de couchage indiqué peut comprendre des places de couchage pour adultes et pour enfants. Les couchettes n'ont pas les mêmes dimensions. Nous vous recommandons donc de consulter votre concessionnaire WEINSBERG sur les dimensions des couchettes fournies dans le véhicule afin de pouvoir décider si elles conviennent à l'occupation (adultes/enfants) que vous comptez utiliser.
H137	Le véhicule est livré avec un bon pour échanger l'ensemble de médicaments. Le kit de médicaments contient des médicaments disponible en pharmacie uniquement. Le bon ne peut donc être utilisé que dans la pharmacie de vente par correspondance MediKit responsable sur www.medikit.shop . Sur www.medikit.shop , vous recevrez également de plus amples informations sur votre MediKit.	H145	Ci cette option est choisie la hauteur du véhicule augmente d'a peu près 11 cm.
H139	Les dimensions de l'auvent correspondent à un véhicule standard. Celles ci peuvent varier en fonction de certaines options (augmentation de PTAC, pneumatiques)	H146	En outre, le matériel est préparé pour être étendu par des capteurs optionnels (par exemple, contact de porte et fenêtre). De plus amples informations sont disponibles sur la site www.velocate.com
H140	Y compris l'indication des tolérances de +/-5% liées à la production	H147	Charge maximale 250 kg
H142	Pour certains modèles, des équipements supplémentaires doivent être sélectionnés afin d'obtenir le plus grand nombre de places de couchage possible. Votre concessionnaire WEINSBERG vous conseillera volontiers.	H159	Pas de climatisation au sol, réfrigérateur à compression 12 V, double plaque de cuisson à induction
		H184	Ce réfrigérateur ne peut pas être alimenté en 12 V, la fonction AES existante ne fonctionne que de manière limitée. Votre WEINSBERG distributeur vous expliquera les détails à ce sujet.
		H719	Veillez noter les informations et explications sur la page au verso
ABH6243	Composé de: 953557	ABH6283	Composé de: 302974 et 302975 et 302976 et 302977 et 302978 et 302979 et 302980 et 302981
ABH6244	Pas possible en combinaison avec FW5155381*:152565	ABH6284	Uniquement en combinaison avec 151070 ou 151060 ou 151065
ABH6245	Uniquement en combinaison avec 152827	ABH6285	Remplace 152829
ABH6246	Uniquement en combinaison avec 152829	ABH6286	Uniquement en combinaison avec 152748 ou 152750, 150027
ABH6247	Remplace 152829 et 150109 et 151634	ABH6287	Uniquement en combinaison avec 552682 ou 553766
ABH6248	Uniquement en combinaison avec 152748 ou 152750	ABH6288	Pas possible en combinaison avec 100612-22
ABH6249	Uniquement en combinaison avec 150027	ABH6291	Pas possible en combinaison avec FW5240253*, FW5246317*, FW5249310*:552052 et FW5249356*, FW5252356*:100750-02
ABH6250	Pas possible en combinaison avec 152748 ou 152750	ABH6292	Remplace FW5249356*:102619-02
ABH6251	Uniquement en combinaison avec 150109	ABH6293	Pas possible en combinaison avec FW5252356*: 102619-02
ABH6252	Pas possible en combinaison avec 100526-21 ou 553766	ABH6294	Pas possible en combinaison avec FW5240253*, FW5246317*, FW5249310*:100750-03
ABH6254	Remplace 100612-22	ABH6295	Remplace FW5240253*, FW5246317*, FW5249310*:102619-03
ABH6255	Uniquement en combinaison avec 553766 ou 552682	ABH6297	Pas possible en combinaison avec 151075
ABH6256	Pas possible en combinaison avec 100612-22 ou 103770	ABH6299	Uniquement en combinaison avec 453604
ABH6257	Uniquement en combinaison avec 552682	ABH6300	Remplace 353769
ABH6258	Pas possible en combinaison avec 100526-21	ABH6301	Uniquement en combinaison avec 151075
ABH6259	Pas possible en combinaison avec FW5140253*, FW5144253*:552052 ou 913916 ou 552540	ABH6303	Pas possible en combinaison avec FW5240253*, FW5246317*:102619-02 et FW5249310*:102619-02 et 552540
ABH6260	Remplace 102920-02	ABH6306	Pas possible en combinaison avec 151075 et 251729 ou 250376-01
ABH6261	Pas possible en combinaison avec FW5140237*:552413	ABH16801	Uniquement en combinaison avec 100526-21
ABH6262	Pas possible en combinaison avec 552317 ou 552413	ABH21014	Pas possible en combinaison avec FW5140237*:552317 ou 552413 et 550590
ABH6263	Remplace 551687	ABH30940	Pas possible en combinaison avec 400060-05
ABH6264	Pas possible en combinaison avec 553766	ABH30941	Pas possible en combinaison avec 400369-01
ABH6265	Pas possible en combinaison avec 552682	ABH31369	Pas possible en combinaison avec 150109
ABH6266	Pas possible en combinaison avec 552413 ou 550590	ABH31370	Pas possible en combinaison avec 100526-03 ou 100526-04
ABH6267	Pas possible en combinaison avec 552317 ou 550590	ABH35513	Pas possible en combinaison avec FW5252356*:150027
ABH6268	Composé de: 953554 et 953555	ABH45227	Pas possible en combinaison avec 100526-21 ou 100612-22
ABH6270	Remplace 302978 et 302979 et 302980 et 302981	ABH45287	Uniquement en combinaison avec 452718-01
ABH6271	Uniquement en combinaison avec 551054	ABH45288	Uniquement en combinaison avec 450083
ABH6272	Remplace FW5155381*:102619-02	ABH47465	Uniquement en combinaison avec 450083 et (151010 ou 151025 ou 151027 ou 151016)
ABH6273	Pas possible en combinaison avec FW5140253*, FW5144253*:102619-02 et 552540 et 913916	ABH47466	Uniquement en combinaison avec 251261-01 et 250006
ABH6274	Uniquement en combinaison avec 450623	ABH47467	Uniquement en combinaison avec 250006
ABH6275	Uniquement en combinaison avec 251729	ABH48842	Pas possible en combinaison avec 151075 ou 151076
ABH6276	Pas possible en combinaison avec 251248-01	ABH48843	Remplace 402985-20
ABH6277	Pas possible en combinaison avec 253753	ABH48844	Uniquement en combinaison avec 151075 ou 151076
ABH6278	Uniquement en combinaison avec 252594-01 et 250006	ABH48845	Uniquement en combinaison avec 151075 ou 151076 ou 301957
ABH6280	Uniquement en combinaison avec 252698		
ABH6281	Uniquement en combinaison avec 252815 et 252698		
ABH6282	Pas possible en combinaison avec 151065 ou 151060 ou 151019		

CARAVANES

Informations techniques et juridiques importantes concernant la configuration de la caravane et les indications relatives au poids

POUR LES VÉHICULES DE LOISIRS DE LA MARQUE WEINSBERG, NOUS VOUS ACCORDONS, DANS LE CADRE DE NOS CONDITIONS DE GARANTIE EN VIGUEUR AU MOMENT DE LA REMISE DU VÉHICULE, UNE GARANTIE ÉTANCHÉITÉ DE 10 ANS SUR LA CARROSSERIE QUE NOUS AVONS FABRIQUÉE, EN PLUS DE LA GARANTIE LÉGALE.

VEUILLEZ NOTER L'INFORMATION IMPORTANTE SUIVANTE POUR TOUS LES CAMPING-CARS WEINSBERG :

À CETTE LISTE DE PRIX :

I. Généralités

Le contenu de la liste de prix correspond à la situation au moment de l'impression 01/2024. La liste de prix est valable à partir du 01/2024 pour les véhicules de l'année modèle 2024.

Les listes de prix des véhicules, les indications dans les prospectus et les données techniques antérieures perdent leur validité.

Sous réserve d'erreurs et de fautes d'impression.

Avant d'acheter un véhicule, demandez conseil à un concessionnaire WEINSBERG sur les informations contenues dans nos listes de prix et catalogues, sur les éventuelles modifications apportées après l'impression ainsi que sur les thèmes suivants.

II. Équipement spécial

Dans des cas exceptionnels, certaines combinaisons de suppléments et d'options peuvent être mutuellement exclusives.

III. Illustrations

Certaines images montrent des équipements optionnels qui peuvent être fournis moyennant un supplément, ou des caractéristiques de prototypes/études qui ne correspondent pas au statut de la série et qui, dans certains cas, ne seront pas disponibles en tant qu'équipements spéciaux. Des écarts de couleur sont possibles en raison de la technologie d'impression.

La décoration présentée dans le catalogue ne fait pas partie de la livraison.

IV. Ajouts, transformations ou aménagements ultérieurs

Afin de ne pas mettre en danger votre sécurité et l'autorisation d'exploitation de votre véhicule, nous vous conseillons de faire effectuer les travaux de montage, de transformation ou d'installation exclusivement par un revendeur WEINSBERG agréé et d'insister sur les pièces d'origine WEINSBERG.

Les modifications et installations ultérieures, dans la mesure où elles sont techniquement possibles, engendrent régulièrement des frais supplémentaires.

Nous nous réservons le droit de procéder à des modifications raisonnables de la construction, de la couleur et de l'équipement, dans la mesure où celles-ci servent au progrès technique et/ou à la sécurité. Nous nous réservons le droit d'apporter des modifications à l'équipement, aux données techniques, aux équipements de série et aux prix. Après la conclusion du contrat, nous nous réservons le droit de procéder à des modifications techniques raisonnables dans le cadre de la construction, dans la mesure où elles servent au progrès technique.

Nous nous réservons également le droit, même après la conclusion du contrat, à des différences de couleur et de qualité raisonnables, dans la mesure où celles-ci ne peuvent pas être évitées en raison des matériaux utilisés.

(par ex. écarts de couleur pouvant atteindre environ 2,0 dE entre la peinture sur tôle et la peinture sur PRV/plastique).

Informations techniques et juridiques importantes concernant la configuration de la caravane et les indications relatives au poids

Dans la circulation routière, chaque caravane n'est homologuée que pour un certain poids maximal. Ce poids maximal ne doit pas être dépassé pendant la conduite. Par conséquent, lors de la configuration et de la sélection d'équipements supplémentaires (« packs », « caractéristiques des équipements » et « options ») de notre gamme d'usine, les exigences techniques et légales relatives au poids de votre caravane doivent déjà être prises en compte.

Les exigences légales relatives au poids de votre caravane sont fixées par le règlement d'exécution (UE) 2021/535 de la Commission du 31 mars 2021 (jusqu'en 06/2022 : règlement (UE) n°1230/2012 de la Commission du 12 décembre 2012). Afin de vous informer de manière aussi transparente et complète que possible sur les informations relatives au poids fournies dans le cadre de la configuration, les explications et commentaires suivants de Knaus Tabbert AG sont basés sur les exigences de ce règlement. Avant de configurer et de commander votre caravane, lisez attentivement les explications et remarques suivantes sur les informations relatives au poids. Nos partenaires commerciaux seront également heureux de vous aider à sélectionner et à configurer votre caravane.

I. Définitions

1. Le poids total admissible de la caravane

Le « poids total admissible » de la caravane est indiqué dans la partie I du certificat d'immatriculation et correspond au poids maximal autorisé spécifié par le constructeur que votre caravane peut peser en charge (par exemple 1 500 kg). Il ne doit pas être dépassé pendant la conduite. Le dépassement du poids total admissible au volant est passible d'amendes dans de nombreux pays européens. En Allemagne, le dépassement du poids total admissible au volant peut constituer une infraction administrative passible d'une amende. Nous vous recommandons donc de peser votre caravane avant chaque voyage et de vérifier que votre caravane respecte le poids total admissible. Le respect du poids total admissible relève de votre responsabilité.

Le poids total admissible est indiqué pour chaque implantation dans les caractéristiques techniques.

2. Le poids de la caravane en ordre de marche

Le « poids en ordre de marche » désigne le poids de la caravane avec sa carrosserie et son équipement standard d'usine (« équipement de base » ou « équipement de série »), y compris une bouteille de gaz en aluminium remplie, un réservoir d'eau propre plein, un réservoir de chasse d'eau plein et un chauffe-eau plein.

Le poids en ordre de marche est indiqué pour chaque implantation dans les caractéristiques techniques.

Les éléments suivants sont inclus dans le poids du véhicule en ordre de marche :

- le poids à vide de la caravane, y compris les fluides de fonctionnement tels que les graisses, les huiles et les liquides de refroidissement et les outils à bord ;
- l'équipement standard ; c'est-à-dire la configuration de base d'une caravane équipée de toutes les caractéristiques légalement requises, y compris tous les équipements montés qui ne nécessitent pas de spécifications supplémentaires au niveau de la configuration ou de l'équipement ;
- le réservoir d'eau fraîche rempli à 100 % ;
- une bouteille de gaz en aluminium remplie à 100 %, d'une capacité de 2,7 kg / 5 kg / 11 kg et d'un poids total de 6 kg / 10 kg / 23 kg ;
- le réservoir de chasse d'eau des toilettes rempli à 100 % ;
- le chauffe-eau rempli à 100 %.

Veillez noter que les indications de poids en ordre de marche figurant dans les caractéristiques techniques sont des valeurs nominales calculées, qui sont soumises à des tolérances liées à la production allant jusqu'à ± 5 %. Ces tolérances légalement admissibles peuvent avoir un effet direct sur le poids réel de votre caravane et donc sur la charge utile ou la charge utile restante.

CARAVANES

Informations techniques et juridiques importantes concernant la configuration de la caravane et les indications relatives au poids

Par conséquent, vous devez absolument tenir compte de ces tolérances lorsque vous configurez votre véhicule.

3. Le poids réel du véhicule

Le « poids réel du véhicule » désigne le poids de la caravane en ordre de marche, augmenté par le poids des équipements supplémentaires installés en usine sur une caravane donnée.

4. Le nombre maximal de couchages

Le « nombre maximal de couchages » est indiqué pour chaque implantation dans les caractéristiques techniques.

5. Équipement standard et supplémentaires

L'« équipement standard » (« équipement de base » ou « équipement de série ») désigne la configuration de base d'une caravane équipée de toutes les caractéristiques légalement requises, y compris tous les équipements montés qui ne nécessitent pas de spécifications supplémentaires au niveau de la configuration ou de l'équipement.

Vous trouverez des informations sur l'équipement standard (« équipement de base » ou « équipement de série ») pour l'implantation que vous avez choisie dans le cadre de la configuration ci-dessous.

Les « équipements supplémentaires » (« packs », « caractéristiques des équipements » et « options ») désignent tous les éléments d'équipement non compris dans l'équipement standard qui sont montés sur la caravane en usine sous la responsabilité du constructeur et qui peuvent être commandés par le client. L'équipement supplémentaire dans ce sens ne comprend pas les autres accessoires montés sur le véhicule par vous ou votre partenaire commercial après la livraison du véhicule par le fabricant.

Les détails des packs (d'équipement), des caractéristiques et des options qui peuvent être commandés à l'usine se trouvent avec l'implantation sélectionnée dans la configuration ci-dessous.

Notez que l'installation d'équipements supplémentaires entraîne toujours une réduction de la charge utile (voir point I. 6). Le poids maximum des équipements supplémentaires qui peuvent être sélectionnés pour chaque implantation est indiquée dans les informations relatives aux implantations respectives des véhicules (cf. point I. 7.).

6. La charge utile et la charge utile minimale

La « charge utile » est calculée en déduisant du poids total admissible le poids en ordre de marche et le poids maximal des équipements en option spécifiés par le constructeur.

La législation européenne prescrit une « capacité de charge minimale » fixe pour les caravanes, qui concerne les bagages et autres accessoires non installés par le constructeur. Elle ne doit pas être sous-estimée lors de la configuration de votre caravane et est calculée à l'aide de la formule suivante

Charge utile minimale en kg $\geq 10 * (n + L)$

Les valeurs suivantes s'appliquent :

« n » = nombre maximal de couchages

et « L » = longueur totale de la structure du véhicule en mètres.

7. Le poids maximal de l'équipement supplémentaire

Pour que la charge utile minimale prescrite par la loi soit respectée, le fabricant définit pour chaque implantation le « poids maximal de l'équipement supplémentaire ». Il s'agit donc du poids disponible pour le choix des options d'usine (« Packs », « Caractéristiques des équipements » et « Options ») tout en respectant la charge utile minimale réglementaire.

Knaus Tabbert AG calcule le poids maximal de l'équipement supplémentaire en déduisant du poids total admissible le poids en ordre de marche, le poids des passagers ainsi que la charge utile minimale.

Exemple :

- 1 500 kg Poids total admissible
- 1 320 kg Poids en ordre de marche
- 100 kg Charge utile minimale
- = 80 kg Poids maximal de l'équipement supplémentaire

II. Informations techniques et juridiques

1. Tolérances légalement admises lors du calcul des spécifications de poids

Les poids en ordre de marche indiqués dans les caractéristiques techniques sont des valeurs nominales calculées sous réserve de tolérances de production pouvant atteindre $\pm 5\%$. Ces tolérances liées à la production, qui peuvent atteindre $\pm 5\%$, sont légales et résultent de l'utilisation de matériaux naturels, tels que le bois, et des procédés de fabrication utilisés par certains fournisseurs. Les variations de poids dues aux matériaux utilisés ne peuvent être totalement exclues malgré des processus de production optimisés. Étant donné que ces tolérances légalement admissibles ont un effet direct sur le poids réel de votre caravane et donc aussi sur la charge utile possible ou la charge utile restante, vous devez absolument en tenir compte lors de la configuration de votre caravane.

Exemple :

Poids en ordre de marche selon les caractéristiques techniques :	1 320 kg
Tolérance légale de $\pm 5\%$:	66 kg
Plage de poids total légalement admissible en ordre de marche	1 254 à 1 386 kg

2. Impact des tolérances légalement autorisées

Si le poids réel du véhicule est augmenté par la sélection d'équipements supplémentaires au point qu'il n'y a mathématiquement plus de charge utile suffisante entre le poids réel du véhicule et le poids total admissible pour la charge utile minimale prescrite par la loi, vous avez en principe la possibilité, lors de la configuration de votre caravane, de sélectionner une surcharge du véhicule ou de désélectionner des équipements supplémentaires. Dans notre configurateur, il s'agit alors d'une condition préalable à la poursuite de la configuration. Si ce n'est pas le cas, la configuration ne peut pas se poursuivre.

Si nécessaire, vérifiez auprès de votre concessionnaire Knaus Tabbert AG que le poids total admissible n'est pas dépassé et qu'il reste suffisamment d'espace de chargement (charge utile minimale, voir ci-dessous).

Mais indépendamment de la question de savoir si le respect de la charge utile minimale est assuré, vous devez respecter les tolérances de production légalement admissibles pour le poids en ordre de marche dans le cadre de la configuration, car elles ont toujours une incidence sur les capacités de chargement. Vous ne pouvez donc commander qu'un poids maximal d'équipements supplémentaires pour chaque implantation.

Si vous commandez la caravane de l'exemple ci-dessus avec des équipements supplémentaires d'un poids total de 50 kg, la valeur nominale du poids en ordre de marche dans les caractéristiques techniques donne une charge utile de 130 kg. Toutefois, la capacité de charge réelle peut s'écarter de cette valeur en raison des tolérances légales autorisées. Si le poids de votre caravane en ordre de marche est supérieur d'environ 1 % à la valeur nominale indiquée dans les caractéristiques techniques, la charge utile est réduite de 130 kg à 117 kg :

Exemple :

- 1 500 kg Poids total admissible
- 1 333 kg Poids réel du véhicule en ordre de marche (+ 1 % par rapport au poids en ordre de marche de 1 320 kg indiqué dans les caractéristiques techniques)
- 50 kg Équipement supplémentaire commandé pour le véhicule concrètement configuré
- = 117 kg Possibilité de charge restante (important : la possibilité de charge restante doit être supérieure à la charge utile minimale, cf. point I. 6).

Nous vous recommandons donc de peser votre caravane chargée avant chaque voyage et de vérifier que votre caravane respecte le poids total admissible. Ce contrôle relève de votre responsabilité en tant que conducteur de véhicule.



Rendez-vous dans les réseaux sociaux et dans notre fanshop !



facebook.weinsberg.com



instagram.weinsberg.com



youtube.weinsberg.com



shop.weinsberg.com

www.weinsberg.com

Knaus Tabbert AG | Helmut-Knaus-Str. 1 | D-94118 Jandelsbrunn

WEINSBERG

Dein Urlaub!