

2024-2
FR II FR

WEINSBERG

Dein Urlaub!

DONNÉES TECHNIQUES CAMPING-CARS



PROFILÉS

CaraCompact / CaraLoft / CaraSuite



CAPUCINES

CaraHome



INTÉGRAUX

CaraCore



Configurez votre camping-car dès maintenant sur : configurator.weinsberg.com/fr

www.weinsberg.com

IMPLANTATIONS MODÈLES 2024

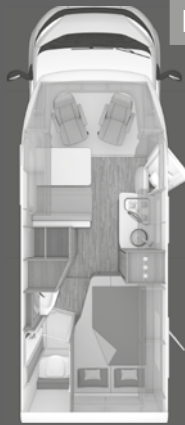


PROFILÉS CaraCompact

Un compagnon agile.
[à partir de la page 6]

EXISTE EN
EDITION
[PEPPER]

600 MF



FIAT

600 MEG



640 MEG MB



Suite 640 MEG MB

MB



AVEC
LIT DE
PAVILLON

[à partir de
la page 14]

[à partir de
la page 21]



PROFILÉS CaraLoft FORD NOUVEAU

Un compagnon
généreux
et polyvalent.
[à partir de la page 28]

550 MG



550 MF



600 MEG



650 MEG



650 MF



PROFILÉS CaraSuite FIAT


Une taille confortable.
[à partir de la page 37]

AVEC
LIT DE
PAVILLON

650 MF



650 MG



700 ME



Représentation non contractuelle: les implantations sont des représentations schématiques non contractuelles. Les véhicules et caractéristiques réels peuvent varier. Certaines caractéristiques des véhicules et de l'équipement ne peuvent pas être garantis par les images. Ainsi lors de l'achat demandez à votre concessionnaire quelles sont vos attentes concrètes en matière du véhicule sélectionné et de son équipement.

CARAVIEW

CONFIGURATEUR



Configurer votre camping-car: configurator.weinsberg.comlfr



PROFILÉS CaraSuite FORD

Une taille confortable.
(à partir de la page 46)

AVEC
LIT DE
PAVILLON

550 MG

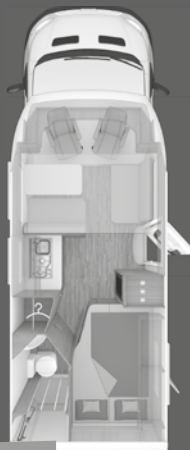
650 MF

650 MEG

700 MEG



NOUVEAU



NOUVEAU



CAPUCINES CaraHome FIAT

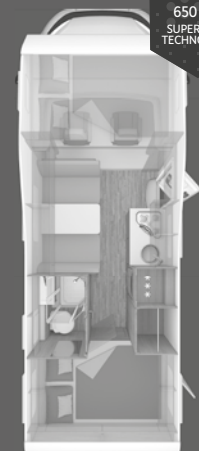
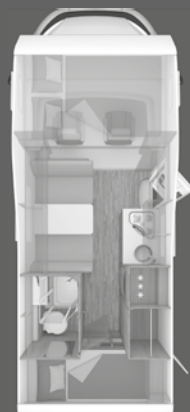
La maison de famille mobile.
(à partir de la page 54)

550 MG

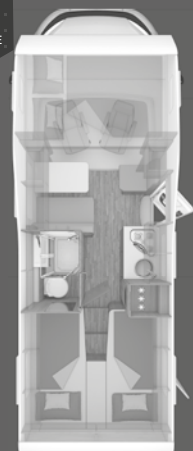
600 DKG

650 DG

650 MEG



650 DG
SUPERLIGHT
TECHNOLOGIE



INTÉGRAUX CaraCore FIAT

Un créateur de tendances
soucieux du style
(à partir de la page 63)

AVEC
LIT DE
PAVILLON

650 MF

650 MEG

700 MEG Light



700 MEG
SUPERLIGHT
TECHNOLOGIE



PROFILÉS

Informations techniques et juridiques importantes concernant la configuration du véhicule et les indications relatives au poids

Dans la circulation routière, chaque véhicule n'est homologué que pour un certain poids maximal. Ce poids maximal ne doit pas être dépassé pendant la conduite. Par conséquent, lors de la configuration et de la sélection d'équipements supplémentaires (« packs », « caractéristiques des équipements » et « options ») de notre gamme d'usine, les exigences techniques et légales relatives au poids de votre véhicule doivent déjà être prises en compte. Les exigences légales relatives au poids de votre véhicule sont fixées par le règlement d'exécution (UE) 2021/535 de la Commission du 31 mars 2021 (jusqu'en 06/2022 : règlement (UE) n°1230/2012 de la Commission du 12 décembre 2012). Afin de vous informer de manière aussi transparente et complète que possible sur les informations relatives au poids fournies dans le cadre de la configuration, les explications et commentaires suivants de Knaus Tabbert AG sont basés sur les exigences de ce règlement. Avant de configurer et de commander votre véhicule, lisez attentivement les explications et remarques suivantes sur les informations relatives au poids. Nos partenaires commerciaux seront également heureux de vous aider à sélectionner et à configurer votre véhicule.

I. Définitions

1. Le poids total admissible du véhicule

Le « poids total admissible » du véhicule est indiqué dans la partie I du certificat d'immatriculation (sous le point F.1.) et correspond au poids maximal autorisé spécifié par le constructeur que votre véhicule peut peser en charge (par exemple 3 500 kg). Il ne doit pas être dépassé pendant la conduite. Le dépassement du poids total admissible au volant est passible d'amendes dans de nombreux pays européens. En Allemagne, le dépassement du poids total admissible au volant peut constituer une infraction administrative passible d'une amende. Nous vous recommandons donc de peser votre véhicule avant chaque voyage et de vérifier que votre véhicule respecte le poids total admissible. Le respect du poids total admissible relève de votre responsabilité. Le poids total admissible est indiqué pour chaque implantation dans les caractéristiques techniques.

2. Le poids du véhicule en ordre de marche

Le « poids en ordre de marche » désigne le poids du véhicule, y compris la carrosserie et l'équipement standard d'usine (« équipement de base » ou « équipement de série »), y compris le réservoir de carburant rempli à 90 % de sa capacité, ainsi que les consommables tels que les graisses, les huiles et les liquides de refroidissement, les outils et les pneus de secours, plus le poids du conducteur, calculé forfaitairement à 75 kg conformément à la législation.

Le poids en ordre de marche est indiqué pour chaque implantation dans les caractéristiques techniques.

Les éléments suivants sont inclus dans le poids du véhicule en ordre de marche :

- le poids à vide du véhicule, carrosserie comprise, y compris les fluides de fonctionnement tels que les graisses, les huiles et les liquides de refroidissement, les outils et l'assistance au dépannage des pneus ;
- l'équipement standard ; c'est-à-dire la configuration de base d'un véhicule équipé de toutes les caractéristiques légalement requises, y compris tous les équipements montés qui ne nécessitent pas de spécifications supplémentaires au niveau de la configuration ou de l'équipement ;
- le réservoir d'eau potable rempli à 100 % en mode conduite (la capacité du réservoir d'eau potable est limitée à 10, 20 ou 40 litres, selon le modèle de véhicule en mode conduite) et une bouteille de gaz en aluminium remplie à 100 %, pesant 16 kg ;
- le réservoir de carburant rempli à 90 %, carburant compris ;
- le conducteur, dont le poids est calculé forfaitairement à 75 kg.

Veillez noter que les indications de poids en ordre de marche figurant dans les caractéristiques techniques sont des valeurs nominales calculées, qui sont soumises à des tolérances liées à la production allant jusqu'à $\pm 5\%$. Ces tolérances légalement admissibles peuvent avoir un effet direct sur le poids réel de votre véhicule et donc sur la charge utile ou la charge utile restante. Par conséquent, vous devez absolument tenir compte de ces tolérances lorsque vous configurez votre véhicule.

3. Le poids réel du véhicule

Le « poids réel du véhicule » désigne le poids du véhicule en ordre de marche, augmenté par le poids des équipements supplémentaires installés en usine sur un véhicule donné.

4. Le poids du conducteur et le poids des passagers

Le « poids du conducteur » est calculé forfaitairement à 75 kg, quel que soit le poids réel du conducteur. Le poids du conducteur étant déjà inclus dans le poids en ordre de marche, il n'est pas inclus dans le poids des passagers.

Le « poids des passagers » résulte du nombre de personnes autorisées à circuler, fixée par le conducteur lors de la procédure de réception, moins le poids du conducteur, calculé forfaitairement à 75 kg.

Le nombre de personnes autorisées en mode conduite est indiqué dans les caractéristiques techniques pour chaque implantation. Le nombre de personnes autorisées en mode conduite peut être réduit en raison de l'installation d'équipements supplémentaires.

Le poids des passagers est également calculé forfaitairement à 75 kg par passager, quel que soit leur poids réel. Ainsi, pour un véhicule dont le nombre de personnes autorisées en mode conduite est de quatre, le poids des passagers est de 225 kg (3×75 kg).

5. Équipement standard et supplémentaires

L'« équipement standard » (« équipement de base » ou « équipement de série ») désigne la configuration de base d'un véhicule équipé de toutes les caractéristiques légalement requises, y compris tous les équipements montés qui ne nécessitent pas de spécifications supplémentaires au niveau de la configuration ou de l'équipement.

Vous trouverez des informations sur l'équipement standard (« équipement de base » ou « équipement de série ») pour l'implantation que vous avez choisie dans le cadre de la configuration ci-dessous.

Les « équipements supplémentaires » (« packs », « caractéristiques des équipements » et « options ») désignent tous les éléments d'équipement non compris dans l'équipement standard qui sont montés sur le véhicule en usine sous la responsabilité du constructeur et qui peuvent être commandés par le client. L'équipement supplémentaire dans ce sens ne comprend pas les autres accessoires montés sur le véhicule par vous ou votre partenaire commercial après la livraison du véhicule par le fabricant.

Les détails des packs (d'équipement), des caractéristiques et des options qui peuvent être commandés à l'usine se trouvent avec l'implantation sélectionnée dans la configuration ci-dessous.

Notez que l'installation d'équipements supplémentaires entraîne toujours une réduction de la charge utile (voir point 6). Le poids maximum des équipements supplémentaires qui peuvent être sélectionnés pour chaque implantation est indiquée dans les informations relatives aux implantations respectives des véhicules (cf. point 7.).

6. La charge utile et la charge utile minimale

La « charge utile » est calculée en déduisant du poids total admissible le poids en ordre de marche, le poids des passagers et le poids maximal des équipements en option spécifiés par le constructeur.

La législation européenne prescrit une « capacité de charge minimale » fixe pour les camping-cars, qui concerne les bagages et autres accessoires non installés par le constructeur. Elle ne doit pas être sous-estimée lors de la configuration de votre véhicule et est calculée à l'aide de la formule suivante :



PROFILÉS

Informations techniques et juridiques importantes concernant la configuration du véhicule et les indications relatives au poids

Charge utile minimale en kg $\geq 10 * (n + L)$

Où « n » est le nombre maximal de passagers plus le conducteur
et « L » est la longueur totale du véhicule en mètres.

7. Le poids maximal de l'équipement supplémentaire

Pour que la charge utile minimale prescrite par la loi soit respectée, le fabricant définit pour chaque implantation le « poids maximal de l'équipement supplémentaire ». Il s'agit donc du poids disponible pour le choix des options d'usine (« Packs », « Caractéristiques des équipements » et « Options ») tout en respectant la charge utile minimale réglementaire.

Knaus Tabbert AG calcule le poids maximal de l'équipement supplémentaire en déduisant du poids total admissible le poids en ordre de marche, le poids des passagers ainsi que la charge utile minimale.

Exemple :

- 3 500 kg Poids total admissible
- 2 968 kg Poids en ordre de marche
- 3*75 kg Poids des passagers
- 110 kg Charge utile minimale
- = 197 kg Poids maximal de l'équipement supplémentaire

II. Informations techniques et juridiques

1. Tolérances légalement admises lors du calcul des spécifications de poids

Les poids en ordre de marche indiqués dans les caractéristiques techniques sont des valeurs nominales calculées sous réserve de tolérances de production pouvant atteindre $\pm 5\%$. Ces tolérances liées à la production, qui peuvent atteindre $\pm 5\%$, sont légales et résultent de l'utilisation de matériaux naturels, tels que le bois, et des procédés de fabrication utilisés par certains fournisseurs. Les variations de poids dues aux matériaux utilisés ne peuvent être exclues malgré des processus de production optimisés. Étant donné que ces tolérances légalement admissibles ont un effet direct sur le poids réel de votre véhicule et donc aussi sur la charge utile possible ou la charge utile restante, vous devez absolument en tenir compte lors de la configuration de votre véhicule.

Exemple :

Poids en ordre de marche selon les caractéristiques techniques :	2 968 kg
Tolérance légale de $\pm 5\%$:	148 kg
Plage de poids total légalement admissible en ordre de marche	2 820 à 3 116 kg

2. Impact des tolérances légalement autorisées

Si le poids réel du véhicule est augmenté par la sélection d'équipements supplémentaires au point qu'il n'y a mathématiquement plus de charge utile suffisante entre le poids réel du véhicule et le poids total admissible pour le transport des passagers autorisés et la charge utile minimale, vous avez en principe la possibilité, lors de la configuration de votre véhicule (en fonction de l'implantation) de sélectionner une augmentation de la charge du véhicule, de sélectionner une réduction du nombre de sièges autorisés en mode conduite et/ou de désélectionner des équipements supplémentaires. Dans notre configurateur, il s'agit alors d'une condition préalable à la poursuite de la configuration. Si ce n'est pas le cas, la configuration ne peut pas se poursuivre.

Si nécessaire, vérifiez auprès de votre concessionnaire Knaus Tabbert AG que le poids total admissible n'est pas dépassé et qu'il reste suffisamment d'espace de chargement pour les passagers et les bagages (charge utile minimale, voir ci-dessous).

Mais indépendamment de la question de savoir si le respect de la charge utile minimale est assuré, vous devez respecter les tolérances de production légalement admissibles pour le poids en ordre de marche dans le cadre de la configuration, car elles ont toujours une incidence sur les capacités de chargement. Vous ne pouvez donc commander qu'un poids maximal d'équipements supplémentaires pour chaque implantation.

Si vous commandez le véhicule de l'exemple ci-dessus avec des équipements supplémentaires d'un poids total de 150 kg, la valeur nominale du poids en ordre de marche dans les caractéristiques techniques donne une charge utile de 180 kg. Toutefois, la capacité de charge réelle peut s'écarter de cette valeur en raison des tolérances légales autorisées. Si le poids de votre véhicule en ordre de marche est supérieur d'environ 1 % à la valeur nominale indiquée dans les caractéristiques techniques, la charge utile est réduite de 180 kg à 151 kg :

Exemple :

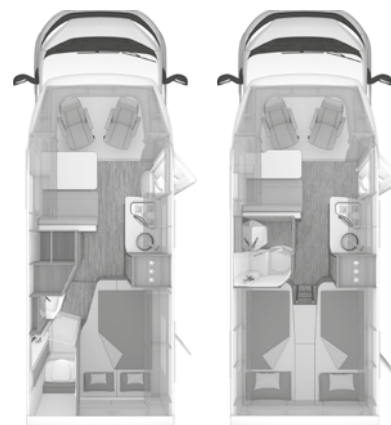
- 3 500 kg Poids total admissible
- 2 998 kg Poids réel du véhicule en ordre de marche (+ 1 % par rapport au poids de 2 968 kg indiqué dans les caractéristiques techniques)
- 3*75 kg Poids des passagers
- 150 kg Équipement supplémentaire commandé pour le véhicule concrètement configuré
- = 127 kg Possibilité de charge restante (important : la possibilité de charge restante doit être supérieure à la charge utile minimale, cf. point 6).

Nous vous recommandons donc de peser votre véhicule chargé avant chaque voyage et de vérifier que votre véhicule respecte le poids total admissible. Ce contrôle relève de votre responsabilité en tant que conducteur de véhicule.

REMARQUES



PROFILÉS CaraCompact FIAT



DONNÉES TECHNIQUES TARIFS

Remarques importantes

Supplémentaires augmente la masse réelle du véhicule et réduit la charge utile. Le poids des équipements supplémentaires (« Packs », « Caractéristiques d'équipement » et « Options ») indiqué dans les pages suivantes correspond au poids supplémentaire par rapport à l'équipement standard de chaque implantation. Le poids total de l'équipement supplémentaire configuré ne doit pas dépasser le poids maximal de l'équipement supplémentaire fixé par le constructeur et indiqué dans les caractéristiques techniques. Il s'agit d'une valeur calculée pour chaque implantation, avec laquelle Knaus Tabbert AG, en tant que fabricant, détermine le poids maximum disponible pour les équipements supplémentaires installés en usine.

Le « poids en ordre de marche » indiqué dans les caractéristiques techniques est une valeur nominale calculée, sujette à des fluctuations liées à la production pouvant atteindre $\pm 5\%$. Ces tolérances liées à la production, jusqu'à $\pm 5\%$, sont autorisées par la loi et sont indiquées séparément dans les caractéristiques techniques après la valeur calculée. Étant donné que ces tolérances légalement admissibles affectent directement le poids réel de votre véhicule et, par conséquent, le poids maximal des équipements supplémentaires, veuillez à en tenir compte lors de la configuration de votre véhicule.

Le poids maximum des équipements supplémentaires spécifié par le constructeur a pour but de garantir que la charge utile dite minimale légale pour les bagages et autres accessoires est effectivement disponible pour la charge utile après la livraison d'un véhicule par le constructeur. Si le poids réel du véhicule est augmenté par la sélection d'équipements supplémentaires au point qu'il n'y a mathématiquement plus de charge utile suffisante entre le poids réel du véhicule et le poids total admissible pour le transport des passagers autorisés et la charge utile minimale (voir ci-dessous), vous avez en principe la possibilité (en fonction de l'implantation) de sélectionner une augmentation de la charge du véhicule dans le cadre de la configuration, de sélectionner une réduction du nombre de sièges autorisés pendant les déplacements et/ou de désélectionner des équipements supplémentaires afin de pouvoir poursuivre la configuration. Sinon, la configuration et donc le processus de commande de votre véhicule ne pourront pas être poursuivis.

Vous trouverez des informations techniques et juridiques détaillées sur le thème « Poids des véhicules » à partir de la page 74 et sur le site « configurator.weinsberg.com/fr »

CaraCompact

600 MF

600 MEG

EQUIPEMENT DE BASE		
Châssis	FIAT	FIAT
Puissance du moteur	103 kW / 140 ch	103 kW / 140 ch
Boîte de vitesses	man.	man.
Longueur totale (cm)	675	675
Largeur (extérieur) (cm)	220	220
Largeur (intérieur) (cm)	205	205
Hauteur (extérieur) (cm)	280	280
Hauteur (intérieur) (cm)	200	200
Masse du véhicule en ordre de marche de la variante de base allemande homologuée (kg) (Note: H140)	2.795 (2.655 - 2.935)	2.795 (2.655 - 2.935)
Poids total techniquement autorisé*** (kg)	3.500	3.500
Masse maximale des équipements supplémentaires (kg)	270	270
Poids tractable autorisé (kg)	2.000	2.000
Empattement (cm)	380	380
Dimensions des pneus	225/75 R 16 CP, 215/70 R 15 CP	225/75 R 16 CP, 215/70 R 15 CP
Dimensions des jantes	6J x 16 H2, 6J x 15	6J x 16 H2, 6J x 15
Nombre de places carte grise	4	4
Nombre de couchages (Note: H141)	2	2
Max. places de couchage possibles (Note: H142)	2	2
Ceintures de sécurité automatiques 3 points	2	2
Max. de sièges avec ceinture	4	4
STRUCTURE		
Nombre de baies ouvrantes	4	3
Porte cellule (cm) : L x H	60 x 195	60 x 195
Épaisseur du toit (mm)	31	31
Épaisseur paroi (mm)	31	31
Épaisseur du plancher (mm)	40	40
ESPACE DE VIE		
Ceinture de sécurité 3 points, sièges dans le sens de la marche	2	2
Dimensions des lits - arrière (cm)	201 x 140	2 x 200 x 82
CAPACITÉ DES RÉSERVOIRS D'EAU		
Capacité (Litres) réservoir eaux usées	95	95
Capacité (Litres) réservoir eau propre (Note: H711,H712E)	110	110
Remplissage des trajets	10	10
CUISINE		
Réfrigérateur (volume en litres)	142	142
ALIMENTATION ELECTRIQUE		
Batterie cellule (Ah)	75	75
Nombre de prises 230 V	6	7
Nombre de prises USB	1	1

FIAT Ducato 3.500 kg*** ; 2,2 l 140 Multijet ; Traction avant ; Euro 6d finale (103 kW / 140 ch)

Prix de vente conseillé TTC transport inclus [EUR]

76.884,00 €

76.874,00 €



EQUIPEMENT DE SERIE

	Motorisation / Transmission / Boite de vitesses / Augmentation de charge		102273-01	Charge maximale dans le garage arrière: 113 kg
203001-99	FIAT Ducato 3.500 kg*** ; 2,2 l 140 Multijet avec système start & stop avec alternateur intelligent (220 A) ; Traction avant ; Euro 6d finale (103 kW / 140 ch)		203933	Préparation à l'installation d'un attelage
202826	Boîte manuelle à 6 vitesses			Porte
	Châssis / Mécanisme de roulement / Augmentation du PTAC du véhicule		102839	Porte cellule WEINSBERG CONFORT avec système de verrouillage automobile, conception monobloc, avec double joint, sans fenêtre, 2 crochets à vêtements pliables
202844	Conduite volant à gauche		100602	Moustiquaire de porte
202847	Stabilisateur essieu arrière / avant		102840	Système de verrouillage à une clé
202848	Freins à disque			Trappes de service / Portes de garage
202852-01	Châssis couleur : (non métalisé) blanc		102911	Trappes de service / portes de soute et garage / ouverture manuelle
203718-01	Grille de calandre noire avec clip chromé		102915-02	Selon marque Easy-Travel-Box accessible de l'extérieur: avec remplissage d'eau; Robinet eau propre / usée; Connexion externe 230 V Euro
201788	Pare-chocs avant peint couleur carrosserie		102916-04	Portillon de service pour ServiceBox 70 x 40 cm, avant gauche
202132	Pneumatiques 16" au lieu de 15" - uniquement possible pour les 3.500 kg light		102914-01	Accès facile au coffre à gaz via la porte de service dans la paroi latérale
212561-01	Jantes en acier (Dépendance: ABH6178)		102914-10	Coffre à gaz pour 2 bouteilles de gaz d'une capacité de 11 kg
200868	Enjoliveurs de roues au design WEINSBERG (Dépendance: ABH6179)			Baie / Lanterneau / Ventilation
200176	Climatisation cabine manuelle y compris filtre à pollen, avec affichage de la température extérieure		102923-04	Baies à double vitrage teintées, suspendues et ouvrantes (avec moustiquaire et occultant)
201862	Airbag conducteur		103583	Store cassette (fermé) baie cuisine
200501	Airbag passager		100750-01	Lanterneau (relevable-inclinable) 70 x 50 cm avec moustiquaire et occultant, (à l'avant)
201952-01	Siège conducteur réglable en hauteur		102619-03	Lanterneau 40 x 40 cm avec moustiquaire et occultant, translucide, (arrière)
201952	Siège passager réglable en hauteur (Dépendance: ABH6221)		100960-04	Lanterneau 28 x 27 cm avec moustiquaire (cabinet de toilette)
202478	Commandes radio au volant			Revêtement / Construction
200975-04	Siège de cabine d'origine FIAT "Captainchair" avec acoudoir		100887	Toiture en «GFK» avec sensibilité réduite à la grêle en blanc
200633	Sièges cabine pivotants - uniquement si option 201789 (Dépendance: ABH6221)		102926-06	Alu tôle lisse en blanc
202133	Habillage pour embases de sièges cabine		102926-01	Toit et parois latérales en construction panneau sandwich
552889	Occultation textile pour les fenêtres avant et latérales		102928-05	Revêtement de soubassement résistant
200567	Régulateur de vitesse - Cruise Control			Éclairage / Technologie
202871	ESP		102933-04	Support de feux arrière avec verre translucide
202872	Hill Holder (Aide au démarrage en cote)		251491	Lampe d'auvent avec détecteur de mouvements
202873	ABS			Meuble / Surface
202874	Antidémarrage électronique		552940-19	Décor mobilier : Tiberino
202876	Direction assistée électromécanique		552941-03	Armoires et coffres de rangement ventilés
203755	Système de contrôle de stabilité		552941-28	Profilés en partie en bois véritable
203756	Système de freinage post-collision		552944	Revêtement de sol en PVC
222881	Assitant de stabilisation vent latéral			Vivre / Dormir
202890	Réservoir carburant 75 litres		552964-21	Penderie
202891	Clé du véhicule avec télécommande pour verrouiller et déverrouiller les portes de la cabine		552962-04	Table extensible
202892-02	Lève vitres électriques (Porte conducteur et passager)		552960-01	Dinette Mono avec table suspendue et rallonge de table rotative
200488	Rétroviseurs extérieurs électriques réglables et chauffants		552945-01	Matelas EvoPore HRC, uniquement lits fixes
202901-01	Feux de jour dans les phares de série		552335-01	Sélection tissu : TURIN
250233	Pré-équipement radio incluant 2 haut-parleurs			



EQUIPEMENT DE SERIE

Cuisine / Salle de bain

402985-01	Réchaud 3 brûleurs avec couvercle en verre, évier en acier inoxydable, encastré (Dépendance: ABH6197)
402767	Réfrigérateur 142 litres
402417	Sélection automatique de l'énergie du réfrigérateur (AES)
303501	Commandes de gaz centralisées
402993-09	Coulisse de guidage à billes de haute qualité avec fermeture Soft Close, avec bac à couvert
400541	Extension de plan de travail articulé par la cuisine
402998	Revêtement de paroi arrière de cuisine stratifié
453507	Salle de bain aspect bois ou optique pvc
453509-03	Armoire à miroir
453509-06	Tringle à vêtements
453505-03	Douche avec porte de douche fixe
453509-01	Support mural / plafond pour pomme de douche

Gaz / Chauffage / Climatisation / Eau

302973	Système de gaz 30 mbar
302975	Tuyau gaz version CH/FR
302979	Régulateur gaz version CH/FR
551054	Système de recirculation d'air 12 V
351166	Chauffage TRUMA Combi 6
353743	TRUMA iNetX Master
450740	Réservoir eaux usées isolé et chauffé
453510-01	Alimentation en eau avec pompe immergée
453510-03	Alimentation en eau chaude avec robinet mitigeur
453510-07	Conduites d'eau posées dans la zone isolée

Electricité / Multimedia / Sécurité

253524	Commutation / déconnexion automatique pour le démarreur et la batterie de carrosserie
253533	Chargeur électrique pour batterie cellule / véhicule
253522	Connexion externe 230 V avec sécurité automatique
253529	Disjoncteur différentiel
251949-02	Prise USB à l'avant (1 unité)
253534-05	Éclairage LED principalement dans l'espace de vie
253534-13	Éclairage halogène encastré dans le cabinet de toilette
252723	Booster de charge pour batterie cellule
253518	Prise 230 V SCHUKO modèle français
250072-06	Prise 230 V SCHUKO supplémentaire dans la cuisine (1 unité)
252729	Prise supplémentaire 230 V SCHUKO dans le garage (1 unité)

Divers

953542-04	Mode d'emploi (Français)
-----------	--------------------------

Accessoires

953543	Garantie d'étanchéité de 10 ans
150620	Set anti-crevaisson
952823	Bon MediKit (Note: H137)
954273	Distributeurs de savon et de liquide vaisselle

PACKS

Tarif *

210006 Pack Média (4 kg)		
251793	Caméra de recul y compris câblage	803,00
252143	Radio DAB+, système de navigation tout-en-un avec logiciel camping, sans lecteur CD-DVD, y compris antenne DAB+/FM, 3 ans de mise à jour des cartes	1.911,00
252715	Headup Display vision haute uniquement possible avec pack 210006	1.125,00
Total des options individuelles		3.839,00
Prix du pack		2.713,00
Economie		1.126,00

Tarif *

221013 Pack Arctique (1 kg)		
201787	Aide à la traction "Traction Plus", y compris l'aide à la descente	108,00
203732	230 V Prise 230 V dans la cabine de conduite	204,00
203734	Pare-brise chauffant	335,00
203808	Pneus toutes saisons. Adapté à toutes les saisons, spécialement développé pour les camping-cars et les Camper Vans avec des classes d'efficacité améliorées	423,00
Total des options individuelles		1.070,00
Prix du pack		998,00
Economie		72,00

Tarif *

114580 Pack Connected-Security pour velocate® GPS-Tracker		
252698	Tracker GPS velocate® (matériel sans fonction de suivi personnel, suivi du vol moyennant des frais supplémentaires)	351,00
252815	Licence LIFETIME illimitée, personnelle, valable en Europe pour le tracking "velocate"	431,00
253809	velocate® sensors (gas, temperature, motion)	268,00
En outre, le matériel est préparé pour être étendu par des capteurs optionnels (par exemple, contact de porte et fenêtre). De plus amples informations sont disponibles sur le site www.velocate.com		
Total des options individuelles		1.050,00
Prix du pack		913,00
Economie		137,00



PACKS

		Tarif *
210030	Pack Styling I	
201786-04	Châssis en couleur : Lanzarote Grey	600,00
201815	Jantes alu avec pneumatiques de série	842,00
Total des options individuelles		1.442,00
Prix du pack		1.003,00
Economie		439,00

		Tarif *
210001	Pack TV 24" - Oyster 60er (22 kg)	
252405	Support TV	414,00
252479	Pré-câblage pour TV dans zone couchage	100,00
252583	Système antenne complet Oyster 60 Premium, Twin	3.010,00
252594-01	SMART TV 24 " avec tuner HD	987,00
Ci cette option est choisie la hauteur du véhicule augmente d'a peu près 11 cm.		
Total des options individuelles		4.511,00
Prix du pack		4.024,00
Economie		487,00

		Tarif *
210051	Pack Styling Black	
201815	Jantes alu avec pneumatiques de série	842,00
202139	Phares avec cadres noirs	30,00
203718	Calandre noir brillant	132,00
203720	Spoiler brillant noir (Skid-plate)	76,00
203723	Éclairage avant entièrement à LED (feux de croisement, principaux et clignotants)	1.200,00
Total des options individuelles		2.280,00
Prix du pack		1.704,00
Economie		576,00

		Tarif *
210018	Pack Care-Drive FIAT (2 kg)	
202150	Détecteurs de pression des pneus	276,00
202710	Safety Pack : Pack de sécurité FIAT (comprenant: assistant de freinage d'urgence, système d'avertissement de sortie de voie avec reconnaissance des panneaux de signalisation et atténuation automatique, capteur de pluie et de lumière)	967,00
Total des options individuelles		1.243,00
Prix du pack		1.160,00
Economie		83,00

		Tarif *
210052	Pack Styling - Alu	
201786-04	Châssis en couleur : Lanzarote Grey	600,00
201815	Jantes alu avec pneumatiques de série	842,00
202139	Phares avec cadres noirs	30,00
203721	Spoiler optique alu (Skid-plate)	76,00
203723	Éclairage avant entièrement à LED (feux de croisement, principaux et clignotants)	1.200,00
Total des options individuelles		2.748,00
Prix du pack		2.077,00
Economie		671,00

		Tarif *
210019	Pack Care Drive - Advance (2 kg)	
202150	Détecteurs de pression des pneus	276,00
202710	Safety Pack : Pack de sécurité FIAT (comprenant: assistant de freinage d'urgence, système d'avertissement de sortie de voie avec reconnaissance des panneaux de signalisation et atténuation automatique, capteur de pluie et de lumière)	967,00
203754	Pack Sécurité Easy Driver : Régulateur de vitesse adaptatif, assistant de vitesse intelligent, détection de somnolence	840,00
Total des options individuelles		2.083,00
Prix du pack		1.911,00
Economie		172,00



FONCTIONNALITÉS ET OPTIONS

Ref.-Nr.	En pack / option		o = option - = techniquement non réalisable s = de série	KG	Tarif *	600 MF	600 MEG
		Motorisation / Transmission / Boite de vitesses / Augmentation de charge					
		Motorisation / Transmission					
		Chassis light 3.500 kg					
203004		FIAT Ducato 3.500 kg*** ; 2,2 l 180 Multijet avec système start & stop avec alternateur intelligent (220 A) ; Traction avant ; Euro 6d finale (132 kW / 180 ch) (Dépendance: ABH18878)	-		3.015,00	o	o
		Transmission					
202711		Boîte automatique à 9 rapports (Dépendance: ABH6181)		18	3.720,00	o	o
		Augmentation de charge					
201781-01		Augmentation de la charge de 3.500 kg*** à 3.650 kg*** (Dépendance: ABH22978)	-		378,00	o	o
		Châssis / Mécanisme de roulement / Augmentation du PTAC du véhicule					
202766		Jeu de ressorts hélicoïdaux sur l'essieu arrière - optimisation de la suspension		10	490,00	o	o
200394		Vérins stabilisateurs arrière		4	411,00	o	o
		Peinture					
201786-04	210030, 210052	Chassis en couleur : Lanzarote Grey	-		600,00	o	o
203721	210052	Spoiler optique alu (Skid-plate)	-		76,00	o	o
203720	210051	Spoiler brillant noir (Skid-plate)	-		76,00	o	o
202139	210051, 210052	Phares avec cadres noirs	-		30,00	o	o
203718	210051	Calandre noir brillant (Dépendance: ABH6220)	-		132,00	o	o
		Pneumatiques					
203808	221013	Pneus toutes saisons. Adapté à toutes les saisons, spécialement développé pour les camping-cars et les Camper Vans avec des classes d'efficacité améliorées	-		423,00	o	o
201815	210030, 210051, 210052	Jantes alu avec pneumatiques de série (Dépendance: ABH6181, ABH6180)	-		842,00	o	o
		Intérieur					
201686		Climatisation cabine automatique, plus-value par rapport à la climatisation manuelle, avec affichage de la température extérieur	-		468,00	o	o
201519		Volant et pommeau de levier de vitesse gainés de cuir	-		217,00	o	o
203730		Tableau de bord avec applications "Techno-Design" (alu)	-		108,00	o	o
202392		Sièges chauffeur et passager chauffants (possible aussi si cuir) (Dépendance: ABH6221)	1		797,00	o	o
203734	221013	Pare-brise chauffant	1		335,00	o	o
550610		Set d'occultant pare-brise et vitres latérales	4		825,00	o	o
		Systèmes d'assistance					
201787	221013	Aide à la traction "Traction Plus", y compris l'aide à la descente	-		108,00	o	o
202150	210018, 210019	Détecteurs de pression des pneus	1		276,00	o	o
202710	210018, 210019	Safety Pack : Pack de sécurité FIAT (comprenant: assistant de freinage d'urgence, système d'avertissement de sortie de voie avec reconnaissance des panneaux de signalisation et atténuation automatique, capteur de pluie et de lumière)	1		967,00	o	o
203754	210019	Pack Sécurité Easy Driver : Régulateur de vitesse adaptatif, assistant de vitesse intelligent, détection de somnolence	-		840,00	o	o
203729		Frein de stationnement électrique	-9		590,00	o	o



FONCTIONNALITÉS ET OPTIONS

Ref.-Nr.	En pack / option		o = option - = techniquement non réalisable s = de série	KG	Tarif *	600 MF	600 MEG
Éclairage / Technique							
200178-01		Phares antibrouillard avec feux de virage		2	192,00	o	o
201043		Roue de secours (Dépendance: ABH20379)		35	210,00	o	o
202712		Réservoir carburant 90 litres au lieu de 75 litres		13	102,00	o	o
203731		Sans clé Keyless (Entrée et départ) (Dépendance: ABH6194)		1	724,00	o	o
202227		Clé supplémentaire avec commande à distance (Dépendance: ABH6185)		-	36,00	o	o
203723	210051, 210052	Éclairage avant entièrement à LED (feux de croisement, principaux et clignotants) (Dépendance: ABH6220, ABH6222)		-	1.200,00	o	o
202137	203723	Feux de jour à LED (Dépendance: ABH35511)		-	360,00	o	o
203732	221013	230 V Prise 230 V dans la cabine de conduite		-	204,00	o	o
Multimédia / Navigation							
252143	210006	Radio DAB+, système de navigation tout-en-un avec logiciel camping, sans lecteur CD-DVD, y compris antenne DAB+/FM, 3 ans de mise à jour des cartes		2	1.911,00	o	o
203727		Station de charge inductive (Dépendance: ABH35509)		-	263,00	o	o
203725		Poste de pilotage virtual Cockpit		-	588,00	o	o
Systèmes de transport							
102273	200188	Charge maximale dans le garage arrière: 250 kg		20	1.340,00	o	o
200188		Crochet d'attelage "starr" (Dépendance: ABH6188)		26	1.827,00	o	o
100215		Porte-vélos pour 2 vélos (arrière); capacité de charge maximale 60 kg (Note: H157)		10	469,00	o	o
100216		Porte-vélos pour 3 vélos à l'arrière, capacité charge maximale 60 kg (Note: H157)		11	570,00	o	o
100217		Porte-vélos pour 4 vélos à l'arrière; capacité de charge maximale 60 kg (Note: H157)		12	696,00	o	o
102514		THULE LIFT V16, manuel - Porte-vélos pour 2 vélos (arrière); charge maximale 50 kg (Note: H157)		17	805,00	o	o
102515		THULE LIFT V16, manuel - Porte-vélos pour 3 vélos (arrière); charge maximale 50 kg (Note: H157)		18	876,00	o	o
102764		THULE système de rangement pour garage 1 : 2 pcs. Rails de maintien multifonction sur la paroi arrière, y compris caoutchouc de protection; 2 sangles de serrage avec fonction de cliquet et 6. oeilletons d'arrimage, librement positionnables dans les rails, y compris 1 pièce. Filet à bagages, avec différentes possibilités d'extension avec accessoires d'origine THULE.		4	345,00	-	o
Porte							
102564		Porte cellule WEINSBERG PREMIUM avec l'équipement supplémentaire suivant par rapport à la porte CONFORT : verrouillage multiple, système de charnières recouvert, limitation de l'ouverture/ blocage de la portière au moyen d'un ressort pneumatique, y compris fenêtre avec store plissé d'obturation, rangement parapluie intégré, applications de qualité, poche multifonctionnelle dans le design WEINSBERG		2	750,00	o	o
102610		Porte cellule WEINSBERG EXCLUSIF: avec baie et éclairage intégré (Coming Home), verrouillage multiple, charnières dissimulées, limitation d'ouverture / verrouillage de la porte au moyen d'un ressort à gaz, double joint, application cuir de haute qualité, verrouillage central élec, compartiment parapluie intégré, poche multifonction		2	1.003,00	o	o
102577		Sac multifonctionnel au design WEINSBERG adapté comme extension à la porte CONFORT (Dépendance: ABH17707)		-	90,00	o	o
100212		Marchepied électrique		7	623,00	o	o
Trappes de service / Portes de garage							
102522-03		Trappe de service et portes de soute et garage avec verrouillage central (Dépendance: ABH6193, ABH6194)		2	998,00	o	o
Arrière							
100526-14		Porte de garage 80 x 80 cm, droite		4		s	-
100526-16		Porte de garage 80 x 110 cm, droite		6		-	s



FONCTIONNALITÉS ET OPTIONS

Ref.-Nr.	En pack / option	o = option - = techniquement non réalisable s = de série	KG	Tarif *	600 MF	600 MEG
100526-15	Porte de garage 80 x 110 cm, gauche		6		-	s
	Baie / Lanterneau / Ventilation					
101820	Baie à cadre SEITZ S7 (Dépendance: ABH6195)		-	970,00	o	o
	Face AV					
101721	Baie de pavillon ouvrante dans la casquette avec moustiquaire et occultant, à l'avant		10	738,00	o	o
	Milieu					
102619-02	Lanterneau 40 x 40 cm avec moustiquaire et occultant, translucide, (Milieu) (Dépendance: ABH6226)		3	206,00	-	o
	Arrière					
101944	Toit panoramique 130 x 45 cm avec moustiquaire et occultant (arrière) (Dépendance: ABH6227)		12	645,00	-	o
101019-02	Baie ouvrante 70 x 40 cm, arrière gauche		6	345,00	-	o
	Cabinet de toilette					
101666	Baie de cabinet de toilette ouvrante 52 x 50 cm avec moustiquaire et occultant, cabinet de toilette		6		s	-
	Vivre / Dormir					
	Vivre					
552730	Filet de sécurité Kiiper à l'arrière pour 2 étagères à droite et à gauche		-		-	s
552247-01	Système ISO-Fix pour siège standard, utilisable pour 1 siège enfant		5	275,00	o	o
	Dormir					
552574	Lit fixe avec matelas EvoPore HRC y compris revêtement WaterGEL uniquement pour les lits fixes		6	496,00	o	o
551796	Extension de lit		2	552,00	-	o
551234	Élargissement du lit dans la zone des pieds - lit à la française		2	167,00	o	-
	Ameublement et tissu					
	Variante tissu					
552335-11	Sélection tissu : STONE WATER		-		o	o
552335-13	Sélection tissu : DUSK		-		o	o
552188-06	Sélection de tissu : SZECHUAN		-	427,00	o	o
552188-01	Sélection de tissu : ACTIVE NAVY		-	427,00	o	o
	COSY HOME se compose de: 2 oreillers décoratifs, 2 oreillers de couchage, 2 couvertures confortables, chemins de table					
550660-06	Pack PEACH		3	230,00	o	o
550660-02	Pack STONE		3	230,00	o	o
550660-03	Pack AVOCADO		3	230,00	o	o
550660-04	Pack AQUA		3	230,00	o	o
550660-05	Pack MAGNOLIA		3	230,00	o	o
550660-01	Pack EARTH		3	230,00	o	o
	Tapis					
550235	Tapis de sol cellule		6	477,00	o	o
201074	Tapis de sol cabine de conduite au design WEINSBERG		2	98,00	o	o
	Cuisine / Salle de bain					
	Espace cuisine					
401257	Hotte aspirante (circulation d'air)		2	316,00	o	o
400369-01	Four à gaz avec fonction grill (au-dessus du bloc cuisine)		13	864,00	o	o
	Espace salle de bain					
453503-03	Toilette à cassette DOMETIC rotative		-		-	s
453503-01	Toilette Thetford		-		s	-



FONCTIONNALITÉS ET OPTIONS

Ref.-Nr.	En pack / option		o = option - = techniquement non réalisable s = de série	KG	Tarif *	600 MF	600 MEG
		Gaz / Chauffage / Climatisation / Eau					
		Gaz					
102675		Extracteur pour bouteilles de gaz 2 x 11 kg		13	392,00	o	o
301057		Téléaffichage Duo Comfort (avec Eis Ex) (Dépendance: ABH6198)		-	199,00	o	o
301956		Mono contrôle CS TRUMA y compris filtre gaz (Dépendance: ABH6199)		1	386,00	o	o
301957		Duo contrôle CS TRUMA y compris filtre gaz (Dépendance: ABH6199)		1	516,00	o	o
302499		TRUMA LevelControl (pour 1 bouteille de gaz)		-	199,00	o	o
551327		Détecteur de fumée		-	36,00	o	o
302033		Avertisseur de gaz		-	265,00	o	o
300518		Prise gaz extérieure		1	270,00	o	o
		Chauffage / Climatisation					
351274		Chauffage TRUMA Combi E		1	852,00	o	o
550825		Chauffage au sol électrique		8	853,00	o	o
552052		Climatisation DOMETIC Freshjet 2200 (OEM) (Dépendance: ABH6228, ABH6205, Note: H145)		29	2.822,00	o	o
		Eau					
452718-01		Système de filtre à eau "bluuwater"		1	437,00	o	o
		Electricité / Multimedia / Sécurité					
		Electricité					
251949-09		Prise USB à l'arrière (1 unité)		-	67,00	o	o
552189-02		Éclairage ambiant (bande lumineuse LED soute avant, arrière, espace de rangement de cuisine, couvercle de cuisine)		1	412,00	o	o
250201		Batterie cellule supplémentaire (Dépendance: ABH6207)		24	479,00	o	o
253747-01		Batterie LiFePO4 (à la place de la batterie cellule standard de série) (Dépendance: ABH6208, ABH6207)		-12	1.310,00	o	o
253748-01		Batterie LiFePO4 supplémentaire pour la cellule (Dépendance: ABH6209, ABH6210, ABH6207)		12	1.548,00	o	o
253748-02		Batterie LiFePO4 pour la cellule (Dépendance: ABH6229)		12	1.548,00	o	o
250201-01		Batterie cellule (Dépendance: ABH6230)		24	479,00	o	o
		Multimedia					
252583	210001	Système antenne complet Oyster 60 Premium,Twin (Dépendance: ABH44155, Note: H145)		15	3.010,00	o	o
252448-01		SMART TV 21,5 " avec tuner HD incl. Support, dans l'espace couchage (Dépendance: ABH6213, ABH6212)		6	1.258,00	o	o
252594-01	210001	SMART TV 24 " avec tuner HD (Dépendance: ABH6211)		3	987,00	o	o
252405	210001, 252448-01	Support TV		3	414,00	o	o
252479	210001	Pré-câblage pour TV dans zone couchage		1	100,00	o	o
253651		Antenne LTE/WIFI externe		3	1.200,00	o	o
		Sécurité					
252698	114580	Tracker GPS velocate® (matériel sans fonction de suivi personnel, suivi du vol moyennant des frais supplémentaires) (Note: H146)		-	351,00	o	o
252815	114580	Licence LIFETIME illimitée, personnelle, valable en Europe pour le tracking "velocate" (Dépendance: ABH6215)		-	431,00	o	o
253809	114580	Velocate® sensors (gas, temperature, motion) (Dépendance: ABH6232)		-	268,00	o	o
		Stores extérieurs / Accessoires pour stores					
		Store THULE OMNISTOR					
501333		Store 405 x 250 cm Blanc		31	1.322,00	o	o



PROFILÉS CaraCompact MB



DONNÉES TECHNIQUES TARIFS

CaraCompact MB

640 MEG

EQUIPEMENT DE BASE	
Châssis	Mercedes
Puissance du moteur	110 kW / 150 ch
Boîte de vitesses	man.
Longueur totale (cm)	692
Largeur (extérieur) (cm)	230
Largeur (intérieur) (cm)	212
Hauteur (extérieur) (cm)	275
Hauteur (intérieur) (cm)	200
Masse du véhicule en ordre de marche de la variante de base allemande homologuée (kg) (Note: H140)	2.825 (2.684 - 2.966)
Poids total techniquement autorisé*** (kg)	3.500
Masse maximale des équipements supplémentaires (kg)	204
Poids tractable autorisé (kg)	2.000
Empattement (cm)	392
Dimensions des pneus	225/ 75 R 16 C
Dimensions des jantes	6,5J x 16
Nombre de places carte grise	4
Nombre de couchages (Note: H141)	2
Max. places de couchage possibles (Note: H142)	2
Ceintures de sécurité automatiques 3 points	2
Max. de sièges avec ceinture	4
STRUCTURE	
Nombre de baies ouvrantes	3
Porte cellule (cm) : L x H	60 x 195
Épaisseur du toit (mm)	31
Épaisseur paroi (mm)	31
Épaisseur du plancher (mm)	40
ESPACE DE VIE	
Ceinture de sécurité 3 points, sièges dans le sens de la marche	2
Dimensions des lits - arrière (cm)	2 x 200 x 82
CAPACITÉ DES RÉSERVOIRS D'EAU	
Capacité (Litres) réservoir eaux usées	65
Capacité (Litres) réservoir eau propre (Note: H711,H712E)	95
Remplissage des trajets	10
CUISINE	
Réfrigérateur (volume en litres)	142
ALIMENTATION ELECTRIQUE	
Batterie cellule (Ah)	95
Nombre de prises 230 V	7
Nombre de prises USB	1
3.500 kg*** Mercedes Sprinter (315CDI), 110 kW / 150 ch (MU3), EuroVI, Traction avant, Boîte manuelle 6)	
Prix de vente conseillé TTC transport inclus [EUR]	91.794,00 €

Remarques importantes

Supplémentaires augmente la masse réelle du véhicule et réduit la charge utile. Le poids des équipements supplémentaires (« Packs », « Caractéristiques d'équipement » et « Options ») indiqué dans les pages suivantes correspond au poids supplémentaire par rapport à l'équipement standard de chaque implantation. Le poids total de l'équipement supplémentaire configuré ne doit pas dépasser le poids maximal de l'équipement supplémentaire fixé par le constructeur et indiqué dans les caractéristiques techniques. Il s'agit d'une valeur calculée pour chaque implantation, avec laquelle Knaus Tabbert AG, en tant que fabricant, détermine le poids maximum disponible pour les équipements supplémentaires installés en usine.

Le « poids en ordre de marche » indiqué dans les caractéristiques techniques est une valeur nominale calculée, sujette à des fluctuations liées à la production pouvant atteindre $\pm 5\%$. Ces tolérances liées à la production, jusqu'à $\pm 5\%$, sont autorisées par la loi et sont indiquées séparément dans les caractéristiques techniques après la valeur calculée. Étant donné que ces tolérances légalement admissibles affectent directement le poids réel de votre véhicule et, par conséquent, le poids maximal des équipements supplémentaires, veuillez à en tenir compte lors de la configuration de votre véhicule.

Le poids maximum des équipements supplémentaires spécifié par le constructeur a pour but de garantir que la charge utile dite minimale légale pour les bagages et autres accessoires est effectivement disponible pour la charge utile après la livraison d'un véhicule par le constructeur. Si le poids réel du véhicule est augmenté par la sélection d'équipements supplémentaires au point qu'il n'y a mathématiquement plus de charge utile suffisante entre le poids réel du véhicule et le poids total admissible pour le transport des passagers autorisés et la charge utile minimale (voir ci-dessous), vous avez en principe la possibilité (en fonction de l'implantation) de sélectionner une augmentation de la charge du véhicule dans le cadre de la configuration, de sélectionner une réduction du nombre de sièges autorisés pendant les déplacements et/ou de désélectionner des équipements supplémentaires afin de pouvoir poursuivre la configuration. Sinon, la configuration et donc le processus de commande de votre véhicule ne pourront pas être poursuivis.

Vous trouverez des informations techniques et juridiques détaillées sur le thème « Poids des véhicules » à partir de la page 74 et sur le site « configurator.weinsberg.com/fr »



EQUIPEMENT DE SERIE

	Motorisation / Transmission / Boite de vitesses / Augmentation de charge			Porte
243614	3.500 kg*** Mercedes Sprinter (315CDI), 110 kW / 150 ch (MU3), EuroVI, Traction avant, Boite manuelle 6)			102839 Porte cellule WEINSBERG CONFORT avec système de verrouillage automobile, conception monobloc, avec double joint, sans fenêtre, 2 crochets à vêtements pliables
	Châssis / Mécanisme de roulement / Augmentation du PTAC du véhicule			100602 Moustiquaire de porte
243645	Conduite à gauche MERCEDES			100212 Marchepied électrique
243617	Essieu avant avec capacité de charge augmentée			102840 Système de verrouillage à une clé
243618	Essieu arrière, version large			Trappes de service / Portes de garage
243655	Peinture châssis uni : Blanc arctique			102911 Trappes de service / portes de soude et garage / ouverture manuelle
243621	Cadre de calandre en couleur châssis			102915-02 Selon marque Easy-Travel-Box accessible de l'extérieur: avec remplissage d'eau; Robinet eau propre / usée; Connexion externe 230 V Euro
243620	Pare-chocs et garnitures peints dans la couleur du châssis (Dépendance: ABH13857)			102916-04 Portillon de service pour ServiceBox 70 x 40 cm, avant gauche
243662	Pneus 16"			102914-01 Accès facile au coffre à gaz via la porte de service dans la paroi latérale
243663	Jantes en acier			102914-10 Coffre à gaz pour 2 bouteilles de gaz d'une capacité de 11 kg
243622	Climatisation cabine semi-automatique TEMPMATIC			100526-46 Porte de garage 80 x 115 cm, droite
243667	Airbag conducteur et passager avant			100526-45 Porte de garage 80 x 115 cm, gauche
201952-01	Siège conducteur réglable en hauteur			Baie / Lanterneau / Ventilation
243668	Siège passager réglable en hauteur			102923-04 Baies à double vitrage teintées, suspendues et ouvrantes (avec moustiquaire et occultant)
243669	Accoudoirs des deux côtés du siège conducteur et passager			103583 Store cassette (fermé) baie cuisine
243637	Volant multifonction			100750-01 Lanterneau (relevable-inclinable) 70 x 50 cm avec moustiquaire et occultant, (à l'avant)
243638	Inclinaison et hauteur du volant réglables			102619-03 Lanterneau 40 x 40 cm avec moustiquaire et occultant, translucide, (arrière)
243670	Sièges cabine standard MERCEDES			100960-04 Lanterneau 28 x 27 cm avec moustiquaire (cabinet de toilette)
243931	Cab seats swivelling			Revêtement / Construction
243675	Régulateur de vitesse (Dépendance: ABH13859)			100887 Toiture en «GFK» avec sensibilité réduite à la grêle en blanc
202871	ESP			102926-06 Alu tôle lisse en blanc
202873	ABS			102926-01 Toit et parois latérales en construction panneau sandwich
202874	Antidémarrage électronique			102928-05 Revêtement de soubassement résistant
202876	Direction assistée électromécanique			Éclairage / Technologie
243676	Feu stop adaptatif			102933-04 Support de feux arrière avec verre translucide
243677	Assistant d'éclairage de conduite			251491 Lampe d'auvent avec détecteur de mouvements
243678	Fonction marche-arrêt ECO			Meuble / Surface
243627	Assistance vent latéral			552940-19 Décor mobilier : Tiberino
243632	Aide au démarrage en côte			552941-03 Armoires et coffres de rangement ventilés
202891	Clé du véhicule avec télécommande pour verrouiller et déverrouiller les portes de la cabine			552941-28 Profilés en partie en bois véritable
202892-02	Lève vitres électriques (Porte conducteur et passager)			552944 Revêtement de sol en PVC
243683	Réservoir de carburant 65 litres			Vivre / Dormir
202901-01	Feux de jour dans les phares de série			552964-21 Penderie
243636	Affichage de la température extérieure			552962-04 Table extensible
243640	Rétroviseurs extérieurs chauffants et réglables électriquement			552730 Filet de sécurité Kiiper à l'arrière pour 2 étagères à droite et à gauche
243641	Prise USB en cabine			
243643	Préparation radio avec 2 haut-parleurs			
102273	Charge maximale dans le garage arrière: 250 kg			
244212	Préparation à l'installation d'un attelage (Dépendance: ABH31367)			



EQUIPEMENT DE SERIE

552960-01	Dinette Mono avec table suspendue et rallonge de table rotative	450740	Réservoir eaux usées isolé et chauffé
552945-01	Matelas EvoPore HRC, uniquement lits fixes	453510-01	Alimentation en eau avec pompe immergée
552335-11	Sélection tissu : STONE WATER	453510-03	Alimentation en eau chaude avec robinet mitigeur
Cuisine / Salle de bain		453510-07	Conduites d'eau posées dans la zone isolée
402985-01	Réchaud 3 bruleurs avec couvercle en verre, evier en acier inoxydable, encastré (Dépendance: ABH6197)	452718-01	Système de filtre à eau "bluuwater"
402767	Réfrigérateur 142 litres	Electricité / Multimedia / Sécurité	
402417	Sélection automatique de l'énergie du réfrigérateur (AES)	253524	Commutation / déconnexion automatique pour le démarreur et la batterie de carrosserie
303501	Commandes de gaz centralisées	253533	Chargeur électrique pour batterie cellule / véhicule
402993-09	Coulisse de guidage à billes de haute qualité avec fermeture Soft Close, avec bac à couvert	253522	Connexion externe 230 V avec sécurité automatique
400541	Extension de plan de travail articulé par la cuisine	253529	Disjoncteur différentiel
402998	Revêtement de paroi arrière de cuisine stratifié	251949-02	Prise USB à l'avant (1 unité)
453507	Salle de bain aspect bois ou optique pvc	253534-05	Éclairage LED principalement dans l'espace de vie
453509-03	Armoire à miroir	253534-13	Éclairage halogène encastré dans le cabinet de toilette
453509-06	Tringle à vêtements	252723	Booster de charge pour batterie cellule
453505-03	Douche avec porte de douche fixe	253518	Prise 230 V SCHUKO modèle français
453509-01	Support mural / plafond pour pomme de douche	250072-06	Prise 230 V SCHUKO supplémentaire dans la cuisine (1 unité)
453503-03	Toilette à cassette DOMETIC rotative	252729	Prise supplémentaire 230 V SCHUKO dans le garage (1 unité)
Gaz / Chauffage / Climatisation / Eau		Divers	
302973	Système de gaz 30 mbar	953542-04	Mode d'emploi (Français)
302975	Tuyau gaz version CH/FR	Accessoires	
302979	Régulateur gaz version CH/FR	953543	Garantie d'étanchéité de 10 ans
551054	Système de recirculation d'air 12 V	243686	Trousse de premiers secours et triangle de présignalisation
351166	Chauffage TRUMA Combi 6	952823	Bon MediKit: Bon pour un ensemble de médicaments exclusifs (comprend un spray pour les plaies, un spray de désinfection et divers médicaments en pharmacie uniquement) (Note: H137)
353743	TRUMA iNetX Master	954273	Distributeurs de savon et de liquide vaisselle

REMARQUES



FONCTIONNALITÉS ET OPTIONS

Ref.-Nr.	En pack / option		o = option - = techniquement non réalisable s = de série	KG	Tarif *	640 MEG
		Motorisation / Transmission / Boite de vitesses / Augmentation de charge				
		Motorisation / Transmission				
		Motorisation Heavy Duty				
243615		3.500 kg*** Mercedes Sprinter (315CDI), 110 kW / 150 ch (MU3), EuroVI, Traction avant, boîte automatique (Dépendance: ABH13856)		30	3.015,00	o
243616		3.500 kg*** Mercedes Sprinter (317CDI), 125 kW / 170 ch (MU5), EuroVI, traction avant, boîte automatique (Dépendance: ABH13856)		20	4.024,00	o
243697		4.200 kg*** Mercedes Sprinter (415CDI), 110 kW / 150 ch (MU3), EuroVI, Traction avant, Boite manuelle 6) (Dépendance: ABH16787)		15	1.503,00	o
243698		4.200 kg*** Mercedes Sprinter (415CDI), 110 kW / 150 ch (MU3), EuroVI, Traction avant, boîte automatique (Dépendance: ABH19560)		45	4.518,00	o
243699		4.200 kg*** Mercedes Sprinter (417CDI), 125 kW / 170 ch (MU5), EuroVI, traction avant, boîte automatique (Dépendance: ABH19560)		35	5.526,00	o
		Augmentation de charge				
243700		Charge réduite de 4.200 kg*** à 3.880 kg*** (Dépendance: ABH19561)		-		o
243701		Charge réduite de 4.200 kg*** à 3.880 kg*** (Dépendance: ABH19561)		-		o
952791		Réduction du nombre de sièges autorisés lors de la conduite de 4 à 3 personnes (Dépendance: ABH17708)		-		o
952792		Réduction du nombre de sièges autorisés lors de la conduite de 4 à 2 personnes (Dépendance: ABH17708)		-		o
		OWN-Line				
244200		OWN-Line Exterior (Dépendance: ABH30563, ABH48411)		-	6.040,00	o
244201		17" alloy wheels with branded all-season tyres, black matt front polished in exclusive OWN-Line design		7	3.982,00	o
		Châssis / Mécanisme de roulement / Augmentation du PTAC du véhicule				
200394		Vérins stabilisateurs arrière		4	411,00	o
		Pneumatiques				
243664		Jantes alliage pour pneus standard		4	1.246,00	o
243665		Pneus toutes saisons Camper		-	479,00	o
		Intérieur				
243624		Chauffage d'appoint à air chaud, électrique		1	353,00	o
243639		Volant et levier de vitesses en cuir (Dépendance: ABH13858, Note: H170)		-	314,00	o
553674		Obscurcissement des vitres avant et latérales		4	1.028,00	o
		Systèmes d'assistance				
243628		Assistance aux panneaux de signalisation (Dépendance: ABH17567)		-	422,00	o
243629		Capteur de pluie avec WEB VIPER SYSTEM		-	260,00	o
243631		Alerte de distance active DISTRONIC (Dépendance: ABH19844, ABH16787)		-	1.224,00	o
243633	243631, 243697, 243698, 243699	Assistance au freinage actif - Assistance au freinage d'urgence (Dépendance: ABH13859)		-	636,00	o
243634	243615, 243616, 243698, 243699	Fonction de maintien (Dépendance: ABH19845)		-		o



FONCTIONNALITÉS ET OPTIONS

Ref.-Nr.	En pack / option		o = option - = techniquement non réalisable s = de série	KG	Tarif *	640 MEG
243635		Frein de stationnement électrique		-	328,00	o
243679		Assistant feux de route		-	405,00	o
		Éclairage / Technique				
243684		Réservoir de carburant 92 litres		85	409,00	o
243685		Phares LED haute performance		2	2.163,00	o
		Multimédia / Navigation				
252143		Radio DAB+, système de navigation tout-en-un avec logiciel camping, sans lecteur CD-DVD, y compris antenne DAB+/FM, 3 ans de mise à jour des cartes		2	1.911,00	o
243695		Système multimédia MBUX avec écran tactile de 26 cm (10,25 pouces), avec radio numérique DAB+, 3 ans de mise à jour gratuite des données cartographiques et combiné d'instruments à écran couleur avec caméra de recul (Dépendance: ABH13859, ABH13863, ABH17709)		5	4.553,00	o
251793		Caméra de recul y compris câblage (Dépendance: ABH6187, ABH17710)		1	803,00	o
243644	243695	Combiné d'instruments avec écran couleur (Dépendance: ABH13859)		-	429,00	o
		Systèmes de transport				
243687		Attelage de remorque, barre à billes amovible (Dépendance: ABH6188)		30	1.911,00	o
100215		Porte-vélos pour 2 vélos (arrière); capacité de charge maximale 60 kg (Note: H157)		10	469,00	o
100216		Porte-vélos pour 3 vélos à l'arrière, capacité charge maximale 60 kg (Note: H157)		11	570,00	o
100217		Porte-vélos pour 4 vélos à l'arrière; capacité de charge maximale 60 kg (Note: H157)		12	696,00	o
102514		THULE LIFT V16, manuel - Porte-vélos pour 2 vélos (arrière); charge maximale 50 kg (Note: H157)		17	805,00	o
102515		THULE LIFT V16, manuel - Porte-vélos pour 3 vélos (arrière); charge maximale 50 kg (Note: H157)		18	876,00	o
101016		Porte-vélos dans le garage arrière (2 vélos)		11	251,00	o
102764		THULE système de rangement pour garage 1 : 2 pcs. Rails de maintien multifonction sur la paroi arrière, y compris caoutchouc de protection; 2 sangles de serrage avec fonction de cliquet et 6. oeilletons d'arrimage, librement positionnables dans les rails, y compris 1 pièce. Filet à bagages, avec différentes possibilités d'extension avec accessoires d'origine THULE.		4	345,00	o
		Porte				
102564		Porte cellule WEINSBERG PREMIUM avec l'équipement supplémentaire suivant par rapport à la porte CONFORT : verrouillage multiple, système de charnières recouvert, limitation de l'ouverture/ blocage de la portière au moyen d'un ressort pneumatique, y compris fenêtre avec store plissé d'obturation, rangement parapluie intégré, applications de qualité, poche multifonctionnelle dans le design WEINSBERG		2	750,00	o
103932		Porte cellule WEINSBERG EXCLUSIF: avec baie et éclairage intégré (Coming Home), verrouillage multiple, charnières dissimulées, limitation d'ouverture / verrouillage de la porte au moyen d'un ressort à gaz, double joint, application cuir de haute qualité, verrouillage central élec, compartiment parapluie intégré, poche multifonction		2	1.059,00	o
102577		Sac multifonctionnel au design WEINSBERG adapté comme extension à la porte CONFORT (Dépendance: ABH17707)		-	90,00	o
		Trappes de service / Portes de garage				
102522-03		Trappe de service et portes de soute et garage avec verrouillage central (Dépendance: ABH13867)		2	998,00	o
		Baie / Lanterneau / Ventilation				
101820		Baie à cadre SEITZ S7 (Dépendance: ABH6195)		-	970,00	o



FONCTIONNALITÉS ET OPTIONS

Ref.-Nr.	En pack / option	o = option - = techniquement non réalisable s = de série	KG	Tarif *	640 MEG
		Face AV			
101721		Baie de pavillon ouvrante dans la casquette avec moustiquaire et occultant, à l'avant	10	738,00	o
		Milieu			
102619-02		Lanterneau 40 x 40 cm avec moustiquaire et occultant, translucide, (Milieu) (Dépendance: ABH6226)	3	206,00	o
		Arrière			
101944		Toit panoramique 130 x 45 cm avec moustiquaire et occultant (arrière) (Dépendance: ABH6227)	12	645,00	o
101019-02		Baie ouvrante 70 x 40 cm, arrière gauche	6	345,00	o
		Vivre / Dormir			
		Vivre			
552247-01		Système ISO-Fix pour siège standard, utilisable pour 1 siège enfant	5	275,00	o
		Dormir			
552574		Lit fixe avec matelas EvoPore HRC y compris revêtement WaterGEL uniquement pour les lits fixes	6	496,00	o
551796		Extension de lit	2	552,00	o
		Ameublement et tissu			
		Variante tissu			
552335-13		Sélection tissu : DUSK	-		o
552188-06		Sélection de tissu : SZECHUAN	-	427,00	o
552188-01		Sélection de tissu : ACTIVE NAVY	-	427,00	o
		COSY HOME se compose de: 2 oreillers décoratifs, 2 oreillers de couchage, 2 couvertures confortables, chemins de table			
550660-06		Pack PEACH	3	230,00	o
550660-02		Pack STONE	3	230,00	o
550660-03		Pack AVOCADO	3	230,00	o
550660-04		Pack AQUA	3	230,00	o
550660-05		Pack MAGNOLIA	3	230,00	o
550660-01		Pack EARTH	3	230,00	o
		Tapis			
550235		Tapis de sol cellule	6	477,00	o
201074		Tapis de sol cabine de conduite au design WEINSBERG	2	98,00	o
		Cuisine / Salle de bain			
		Espace cuisine			
401257		Hotte aspirante (circulation d'air)	2	316,00	o
400369-01		Four à gaz avec fonction grill (au-dessus du bloc cuisine)	13	864,00	o
		Gaz / Chauffage / Climatisation / Eau			
		Gaz			
301057		Téléaffichage Duo Comfort (avec Eis Ex) (Dépendance: ABH6198)	-	199,00	o
301956		Mono contrôle CS TRUMA y compris filtre gaz (Dépendance: ABH6199)	1	386,00	o
301957		Duo contrôle CS TRUMA y compris filtre gaz (Dépendance: ABH6199)	1	516,00	o



FONCTIONNALITÉS ET OPTIONS

Ref.-Nr.	En pack / option		o = option - = techniquement non réalisable s = de série	KG	Tarif *	640 MEG
302499		TRUMA LevelControl (pour 1 bouteille de gaz)		-	199,00	o
551327		Détecteur de fumée		-	36,00	o
302033		Avertisseur de gaz		-	265,00	o
300518		Prise gaz extérieure		1	270,00	o
		Chauffage / Climatisation				
351274		Chauffage TRUMA Combi E		1	852,00	o
550825		Chauffage au sol électrique		8	853,00	o
552052		Climatisation DOMETIC Freshjet 2200 (OEM) (Dépendance: ABH6228, ABH6205, Note: H145)		29	2.822,00	o
		Electricité / Multimedia / Sécurité				
		Electricité				
251949-09		Prise USB à l'arrière (1 unité)		-	67,00	o
552189-02		Éclairage ambiant (bande lumineuse LED soute avant, arrière, espace de rangement de cuisine, couvercle de cuisine)		1	412,00	o
250201		Batterie cellule supplémentaire (Dépendance: ABH6207)		24	479,00	o
253747-01		Batterie LiFePO4 (à la place de la batterie cellule standard de série) (Dépendance: ABH6208, ABH6207)		-12	1.310,00	o
253748-01		Batterie LiFePO4 supplémentaire pour la cellule (Dépendance: ABH6209, ABH6210, ABH6207)		12	1.548,00	o
		Multimedia				
252583		Système antenne complet Oyster 60 Premium,Twin (Dépendance: ABH44155, Note: H145)		15	3.010,00	o
252448-01		SMART TV 21,5 " avec tuner HD incl. Support, dans l'espace couchage (Dépendance: ABH22976)		6	1.258,00	o
252594-01		SMART TV 24 " avec tuner HD (Dépendance: ABH6211)		3	987,00	o
252405	252448-01	Support TV		3	414,00	o
252479	252448-01	Pré-câblage pour TV dans zone couchage		1	100,00	o
253651		Antenne LTE/WIFI externe		3	1.200,00	o
		Sécurité				
252698		Tracker GPS velocate® (matériel sans fonction de suivi personnel, suivi du vol moyennant des frais supplémentaires) (Note: H146)		-	351,00	o
252815		Licence LIFETIME illimitée, personnelle, valable en Europe pour le tracking "velocate" (Dépendance: ABH6215)		-	431,00	o
253809		Velocate® sensors (gas, temperature, motion) (Dépendance: ABH6232)		-	268,00	o
		Stores extérieurs / Accessoires pour stores				
		Store THULE OMNISTOR				
501333		Store 405 x 250 cm Blanc		31	1.322,00	o



PROFILÉS CaraCompact Suite MB



DONNÉES TECHNIQUES TARIFS

CaraCompact Suite MB

640 MEG

EQUIPEMENT DE BASE	
Châssis	Mercedes
Puissance du moteur	110 kW / 150 ch
Boîte de vitesses	manuelle
Longueur totale (cm)	698
Largeur (extérieur) (cm)	230
Largeur (intérieur) (cm)	212
Hauteur (extérieur) (cm)	284
Hauteur (intérieur) (cm)	200
Masse du véhicule en ordre de marche de la variante de base allemande homologuée (kg) (Note: H140)	2.890 (2.746 - 3.035)
Poids total techniquement autorisé (kg)**	3.500
Masse maximale des équipements supplémentaires (kg)	147
Empattement (cm)	392
Dimensions des pneus	225/ 75 R 16 C
Dimensions des jantes	6,5J x 16
Nombre de places carte grise	4
Nombre de couchages (Note: H141)	4
Max. places de couchage possibles (Note: H142)	4
Ceintures de sécurité automatiques 3 points	2
Max. de sièges avec ceinture	4
STRUCTURE	
Nombre de baies ouvrantes	3
Porte cellule (cm) : L x H	70 x 195
Épaisseur du toit (mm)	31
Épaisseur paroi (mm)	31
Épaisseur du plancher (mm)	40
ESPACE DE VIE	
Ceinture de sécurité 3 points, sièges dans le sens de la marche	2
Dimensions du lit de pavillon (cm)	184 x 127
Dimensions des lits - arrière (cm)	200 x 82; 195 x 82
CAPACITÉ DES RÉSERVOIRS D'EAU	
Capacité (Litres) réservoir eaux usées	65
Capacité (Litres) réservoir eau propre (Note: H711,H712E)	95
Remplissage des trajets	10
CUISINE	
Réfrigérateur (volume en litres)	142
ALIMENTATION ELECTRIQUE	
Batterie cellule (Ah)	95
Nombre de prises 230 V	7
Nombre de prises USB	1
3.500 kg** Mercedes Sprinter (315CDI), 110 kW / 150 ch (MU3), EuroVI, Traction avant, Boîte manuelle 6)	
Prix de vente conseillé TTC transport inclus [EUR]	93.444,00 €

Remarques importantes

Supplémentaires augmente la masse réelle du véhicule et réduit la charge utile. Le poids des équipements supplémentaires (« Packs », « Caractéristiques d'équipement » et « Options ») indiqué dans les pages suivantes correspond au poids supplémentaire par rapport à l'équipement standard de chaque implantation. Le poids total de l'équipement supplémentaire configuré ne doit pas dépasser le poids maximal de l'équipement supplémentaire fixé par le constructeur et indiqué dans les caractéristiques techniques. Il s'agit d'une valeur calculée pour chaque implantation, avec laquelle Knaus Tabbert AG, en tant que fabricant, détermine le poids maximum disponible pour les équipements supplémentaires installés en usine.

Le « poids en ordre de marche » indiqué dans les caractéristiques techniques est une valeur nominale calculée, sujette à des fluctuations liées à la production pouvant atteindre $\pm 5\%$. Ces tolérances liées à la production, jusqu'à $\pm 5\%$, sont autorisées par la loi et sont indiquées séparément dans les caractéristiques techniques après la valeur calculée. Étant donné que ces tolérances légalement admissibles affectent directement le poids réel de votre véhicule et, par conséquent, le poids maximal des équipements supplémentaires, veuillez en tenir compte lors de la configuration de votre véhicule.

Le poids maximum des équipements supplémentaires spécifié par le constructeur a pour but de garantir que la charge utile dite minimale légale pour les bagages et autres accessoires est effectivement disponible pour la charge utile après la livraison d'un véhicule par le constructeur. Si le poids réel du véhicule est augmenté par la sélection d'équipements supplémentaires au point qu'il n'y a mathématiquement plus de charge utile suffisante entre le poids réel du véhicule et le poids total admissible pour le transport des passagers autorisés et la charge utile minimale (voir ci-dessous), vous avez en principe la possibilité (en fonction de l'implantation) de sélectionner une augmentation de la charge du véhicule dans le cadre de la configuration, de sélectionner une réduction du nombre de sièges autorisés pendant les déplacements et/ou de désélectionner des équipements supplémentaires afin de pouvoir poursuivre la configuration. Sinon, la configuration et donc le processus de commande de votre véhicule ne pourront pas être poursuivis.

Vous trouverez des informations techniques et juridiques détaillées sur le thème « Poids des véhicules » à partir de la page 74 et sur le site « configurator.weinsberg.com/fr »



PROFILÉS

CaraCompact Suite MB

EQUIPEMENT DE SERIE

	Motorisation / Transmission / Boite de vitesses / Augmentation de charge		244212	Préparation à l'installation d'un attelage (Dépendance: ABH31367)
243614	3.500 kg*** Mercedes Sprinter (315CDI), 110 kW / 150 ch (MU3), EuroVI, Traction avant, Boite manuelle 6)			Porte
	Châssis / Mécanisme de roulement / Augmentation du PTAC du véhicule		102839	Porte cellule WEINSBERG CONFORT avec système de verrouillage automobile, conception monobloc, avec double joint, sans fenêtre, 2 crochets à vêtements pliables
243645	Conduite à gauche MERCEDES		100602	Moustiquaire de porte
243617	Essieu avant avec capacité de charge augmentée		100212	Marchepied électrique
243618	Essieu arrière, version large		102840	Système de verrouillage à une clé
243655	Peinture châssis uni : Blanc arctique			Trappes de service / Portes de garage
243621	Cadre de calandre en couleur châssis		102911	Trappes de service / portes de soute et garage / ouverture manuelle
243620	Pare-chocs et garnitures peints dans la couleur du châssis (Dépendance: ABH13857)		102915-02	Selon marque Easy-Travel-Box accessible de l'extérieur: avec remplissage d'eau; Robinet eau propre / usée; Connexion externe 230 V Euro
243662	Pneus 16"		102916-04	Portillon de service pour ServiceBox 70 x 40 cm, avant gauche
243663	Jantes en acier		102914-01	Accès facile au coffre à gaz via la porte de service dans la paroi latérale
243622	Climatisation cabine semi-automatique TEMPMATIC		102914-10	Coffre à gaz pour 2 bouteilles de gaz d'une capacité de 11 kg
243667	Airbag conducteur et passager avant		100526-46	Porte de garage 80 x 115 cm, droite
201952-01	Siège conducteur réglable en hauteur		100526-45	Porte de garage 80 x 115 cm, gauche
243668	Siège passager réglable en hauteur			Baie / Lanterneau / Ventilation
243669	Accoudoirs des deux côtés du siège conducteur et passager		102923-04	Baies à double vitrage teintées, suspendues et ouvrantes (avec moustiquaire et occultant)
243637	Volant multifonction		103583	Store cassette (fermé) baie cuisine
243638	Inclinaison et hauteur du volant réglables		102619-03	Lanterneau 40 x 40 cm avec moustiquaire et occultant, translucide, (arrière)
243670	Sièges cabine standard MERCEDES		102920-03	Aérateur (champignon) cabinet de toilette
243931	Cab seats swivelling			Revêtement / Construction
243675	Régulateur de vitesse (Dépendance: ABH13859)		100887	Toiture en «GFK» avec sensibilité réduite à la grêle en blanc
202871	ESP		102926-06	Alu tôle lisse en blanc
202873	ABS		102926-01	Toit et parois latérales en construction panneau sandwich
202874	Antidémarrage électronique		102928-05	Revêtement de soubassement résistant
202876	Direction assistée électromécanique			Éclairage / Technologie
243676	Feu stop adaptatif		102933-04	Support de feux arrière avec verre translucide
243677	Assistant d'éclairage de conduite		251491	Lampe d'auvent avec détecteur de mouvements
243678	Fonction marche-arrêt ECO			Meuble / Surface
243627	Assistance vent latéral		552940-19	Décor mobilier : Tiberino
243632	Aide au démarrage en côte		552941-03	Armoires et coffres de rangement ventilés
202891	Clé du véhicule avec télécommande pour verrouiller et déverrouiller les portes de la cabine		552941-28	Profilés en partie en bois véritable
202892-02	Lève vitres électriques (Porte conducteur et passager)		552944	Revêtement de sol en PVC
243683	Réservoir de carburant 65 litres			Vivre / Dormir
202901-01	Feux de jour dans les phares de série		552964-21	Penderie
243636	Affichage de la température extérieure		552962-04	Table extensible
243640	Rétroviseurs extérieurs chauffants et réglables électriquement		552730	Filet de sécurité Kiiper à l'arrière pour 2 étagères à droite et à gauche
243641	Prise USB en cabine		552960-01	Dinette Mono avec table suspendue et rallonge de table rotative
243643	Préparation radio avec 2 haut-parleurs			
102273	Charge maximale dans le garage arrière: 250 kg			



PROFILÉS

CaraCompact Suite MB

EQUIPEMENT DE SERIE

552945-01	Matelas EvoPore HRC, uniquement lits fixes	450740	Réservoir eaux usées isolé et chauffé
551746	Lit de pavillon avec mécanisme de levage de haute qualité	453510-01	Alimentation en eau avec pompe immergée
552335-11	Sélection tissu : STONE WATER	453510-03	Alimentation en eau chaude avec robinet mitigeur
Cuisine / Salle de bain		453510-07	Conduites d'eau posées dans la zone isolée
402985-01	Réchaud 3 bruleurs avec couvercle en verre, evier en acier inoxydable, encastré (Dépendance: ABH6197)	452718-01	Système de filtre à eau "bluuwater"
402767	Réfrigérateur 142 litres	Electricité / Multimedia / Sécurité	
402417	Sélection automatique de l'énergie du réfrigérateur (AES)	253524	Commutation / déconnexion automatique pour le démarreur et la batterie de carrosserie
303501	Commandes de gaz centralisées	253533	Chargeur électrique pour batterie cellule / véhicule
402993-09	Coulisse de guidage à billes de haute qualité avec fermeture Soft Close, avec bac à couvert	253522	Connexion externe 230 V avec sécurité automatique
400541	Extension de plan de travail articulé par la cuisine	253529	Disjoncteur différentiel
402998	Revêtement de paroi arrière de cuisine stratifié	251949-02	Prise USB à l'avant (1 unité)
453507	Salle de bain aspect bois ou optique pvc	253534-05	Éclairage LED principalement dans l'espace de vie
453509-03	Armoire à miroir	253534-13	Éclairage halogène encastré dans le cabinet de toilette
453509-06	Tringle à vêtements	252723	Booster de charge pour batterie cellule
453505-03	Douche avec porte de douche fixe	253518	Prise 230 V SCHUKO modèle français
453509-01	Support mural / plafond pour pomme de douche	250072-06	Prise 230 V SCHUKO supplémentaire dans la cuisine (1 unité)
453503-03	Toilette à cassette DOMETIC rotative	252729	Prise supplémentaire 230 V SCHUKO dans le garage (1 unité)
Gaz / Chauffage / Climatisation / Eau		Divers	
302973	Système de gaz 30 mbar	953542-04	Mode d'emploi (Français)
302975	Tuyau gaz version CH/FR	Accessoires	
302979	Régulateur gaz version CH/FR	953543	Garantie d'étanchéité de 10 ans
551054	Système de recirculation d'air 12 V	243686	Trousse de premiers secours et triangle de présignalisation
351166	Chauffage TRUMA Combi 6	952823	Bon MediKit: Bon pour un ensemble de médicaments exclusifs (comprend un spray pour les plaies, un spray de désinfection et divers médicaments en pharmacie uniquement) (Note: H137)
353743	TRUMA iNetX Master	954273	Distributeurs de savon et de liquide vaisselle

REMARQUES



FONCTIONNALITÉS ET OPTIONS

Ref.-Nr.	En pack / option		o = option - = techniquement non réalisable s = de série	KG	Tarif *	640 MEG
		Motorisation / Transmission / Boite de vitesses / Augmentation de charge				
		Motorisation / Transmission				
		Motorisation Heavy Duty				
243615		3.500 kg*** Mercedes Sprinter (315CDI), 110 kW / 150 ch (MU3), EuroVI, Traction avant, boîte automatique (Dépendance: ABH13856)		30	3.015,00	o
243616		3.500 kg*** Mercedes Sprinter (317CDI), 125 kW / 170 ch (MU5), EuroVI, traction avant, boîte automatique (Dépendance: ABH13856)		20	4.024,00	o
243697		4.200 kg*** Mercedes Sprinter (415CDI), 110 kW / 150 ch (MU3), EuroVI, Traction avant, Boite manuelle 6)		15	1.503,00	o
243698		4.200 kg*** Mercedes Sprinter (415CDI), 110 kW / 150 ch (MU3), EuroVI, Traction avant, boîte automatique (Dépendance: ABH19560)		45	4.518,00	o
243699		4.200 kg*** Mercedes Sprinter (417CDI), 125 kW / 170 ch (MU5), EuroVI, traction avant, boîte automatique (Dépendance: ABH19560)		35	5.526,00	o
		Augmentation de charge				
243700		Charge réduite de 4.200 kg*** à 3.880 kg*** (Dépendance: ABH19561)		-		o
243701		Charge réduite de 4.200 kg*** à 3.880 kg*** (Dépendance: ABH19561)		-		o
952791		Réduction du nombre de sièges autorisés lors de la conduite de 4 à 3 personnes (Dépendance: ABH17708)		-		o
952792		Réduction du nombre de sièges autorisés lors de la conduite de 4 à 2 personnes (Dépendance: ABH17708)		-		o
		OWN-Line				
244200		OWN-Line Exterior (Dépendance: ABH30563, ABH48411)		-	6.040,00	o
244201		17" alloy wheels with branded all-season tyres, black matt front polished in exclusive OWN-Line design		7	3.982,00	o
		Châssis / Mécanisme de roulement / Augmentation du PTAC du véhicule				
200394		Vérins stabilisateurs arrière		4	411,00	o
		Pneumatiques				
243664		Jantes alliage pour pneus standard		4	1.246,00	o
243665		Pneus toutes saisons Camper		-	479,00	o
		Intérieur				
243624		Chauffage d'appoint à air chaud, électrique		1	353,00	o
243639		Volant et levier de vitesses en cuir (Dépendance: ABH13858, Note: H170)		-	314,00	o
553674		Obscurcissement des vitres avant et latérales		4	1.028,00	o
		Systèmes d'assistance				
243628		Assistance aux panneaux de signalisation (Dépendance: ABH17567)		-	422,00	o
243629		Capteur de pluie avec WEB VIPER SYSTEM		-	260,00	o
243631		Alerte de distance active DISTRONIC (Dépendance: ABH19844, ABH16787)		-	1.224,00	o
243633	243631, 243698, 243699	Assistance au freinage actif - Assistance au freinage d'urgence (Dépendance: ABH13859)		-	636,00	o
243634	243615, 243616, 243698, 243699	Fonction de maintien (Dépendance: ABH19845)		-		o



FONCTIONNALITÉS ET OPTIONS

Ref.-Nr.	En pack / option		o = option - = techniquement non réalisable s = de série	KG	Tarif *	640 MEG
243635		Frein de stationnement électrique	-		328,00	o
243679		Assistant feux de route	-		405,00	o
243680		Surveillance de la pression des pneus	-		486,00	o
		Éclairage / Technique				
243684		Réservoir de carburant 92 litres		85	409,00	o
243685		Phares LED haute performance		2	2.163,00	o
		Multimédia / Navigation				
252143		Radio DAB+, système de navigation tout-en-un avec logiciel camping, sans lecteur CD-DVD, y compris antenne DAB+/FM, 3 ans de mise à jour des cartes		2	1.911,00	o
243695		Système multimédia MBUX avec écran tactile de 26 cm (10,25 pouces), avec radio numérique DAB+, 3 ans de mise à jour gratuite des données cartographiques et combiné d'instruments à écran couleur avec caméra de recul (Dépendance: ABH13859, ABH13863, ABH17709)		5	4.553,00	o
251793		Caméra de recul y compris câblage (Dépendance: ABH6187, ABH17710)		1	803,00	o
243644	243695	Combiné d'instruments avec écran couleur (Dépendance: ABH13859)		-	429,00	o
		Systèmes de transport				
243687		Attelage de remorque, barre à billes amovible (Dépendance: ABH6188)		30	1.911,00	o
100215		Porte-vélos pour 2 vélos (arrière); capacité de charge maximale 60 kg (Note: H157)		10	469,00	o
100216		Porte-vélos pour 3 vélos à l'arrière, capacité charge maximale 60 kg (Note: H157)		11	570,00	o
100217		Porte-vélos pour 4 vélos à l'arrière; capacité de charge maximale 60 kg (Note: H157)		12	696,00	o
102514		THULE LIFT V16, manuel - Porte-vélos pour 2 vélos (arrière); charge maximale 50 kg (Note: H157)		17	805,00	o
102515		THULE LIFT V16, manuel - Porte-vélos pour 3 vélos (arrière); charge maximale 50 kg (Note: H157)		18	876,00	o
101016		Porte-vélos dans le garage arrière (2 vélos)		11	251,00	o
102764		THULE système de rangement pour garage 1 : 2 pcs. Rails de maintien multifonction sur la paroi arrière, y compris caoutchouc de protection; 2 sangles de serrage avec fonction de cliquet et 6. oeilletons d'arrimage, librement positionnables dans les rails, y compris 1 pièce. Filet à bagages, avec différentes possibilités d'extension avec accessoires d'origine THULE.		4	345,00	o
		Porte				
102564		Porte cellule WEINSBERG PREMIUM avec l'équipement supplémentaire suivant par rapport à la porte CONFORT : verrouillage multiple, système de charnières recouvert, limitation de l'ouverture/ blocage de la portière au moyen d'un ressort pneumatique, y compris fenêtre avec store plissé d'obturation, rangement parapluie intégré, applications de qualité, poche multifonctionnelle dans le design WEINSBERG		2	750,00	o
103932		Porte cellule WEINSBERG EXCLUSIF: avec baie et éclairage intégré (Coming Home), verrouillage multiple, charnières dissimulées, limitation d'ouverture / verrouillage de la porte au moyen d'un ressort à gaz, double joint, application cuir de haute qualité, verrouillage central élec, compartiment parapluie intégré, poche multifonction		2	1.059,00	o
102577		Sac multifonctionnel au design WEINSBERG adapté comme extension à la porte CONFORT (Dépendance: ABH17707)		-	90,00	o
		Trappes de service / Portes de garage				
102522-03		Trappe de service et portes de soute et garage avec verrouillage central (Dépendance: ABH13867)		2	998,00	o
		Baie / Lanterneau / Ventilation				
101820		Baie à cadre SEITZ S7 (Dépendance: ABH6195)		-	970,00	o



PROFILÉS

CaraCompact Suite MB

FONCTIONNALITÉS ET OPTIONS

Ref.-Nr.	En pack / option		o = option - = techniquement non réalisable s = de série	KG	Tarif *	640 MEG
		Face AV				
101721		Baie de pavillon ouvrante dans la casquette avec moustiquaire et occultant, à l'avant		10	738,00	o
		Arrière				
101019-02		Baie ouvrante 70 x 40 cm, arrière gauche		6	345,00	o
		Vivre / Dormir				
		Vivre				
552247-01		Système ISO-Fix pour siège standard, utilisable pour 1 siège enfant		5	275,00	o
		Dormir				
552574		Lit fixe avec matelas EvoPore HRC y compris revêtement WaterGEL uniquement pour les lits fixes		6	496,00	o
551796		Extension de lit		2	552,00	o
		Ameublement et tissu				
		Variante tissu				
552335-13		Sélection tissu : DUSK		-		o
552188-06		Sélection de tissu : SZECHUAN		-	427,00	o
552188-01		Sélection de tissu : ACTIVE NAVY		-	427,00	o
		COSY HOME se compose de: 2 oreillers décoratifs, 2 oreillers de couchage, 2 couvertures confortables, chemins de table				
550660-06		Pack PEACH		3	230,00	o
550660-02		Pack STONE		3	230,00	o
550660-03		Pack AVOCADO		3	230,00	o
550660-04		Pack AQUA		3	230,00	o
550660-05		Pack MAGNOLIA		3	230,00	o
550660-01		Pack EARTH		3	230,00	o
		Tapis				
550235		Tapis de sol cellule		6	477,00	o
201074		Tapis de sol cabine de conduite au design WEINSBERG		2	98,00	o
		Cuisine / Salle de bain				
		Espace cuisine				
400369-01		Four à gaz avec fonction grill (au-dessus du bloc cuisine)		13	864,00	o
		Gaz / Chauffage / Climatisation / Eau				
		Gaz				
301057		Téléaffichage Duo Comfort (avec Eis Ex) (Dépendance: ABH6198)		-	199,00	o
301956		Mono contrôle CS TRUMA y compris filtre gaz (Dépendance: ABH6199)		1	386,00	o
301957		Duo contrôle CS TRUMA y compris filtre gaz (Dépendance: ABH6199)		1	516,00	o
302499		TRUMA LevelControl (pour 1 bouteille de gaz)		-	199,00	o
551327		Détecteur de fumée		-	36,00	o
302033		Avertisseur de gaz		-	265,00	o
300518		Prise gaz extérieure		1	270,00	o



PROFILÉS

CaraCompact Suite MB

FONCTIONNALITÉS ET OPTIONS

Ref.-Nr.	En pack / option		o = option - = techniquement non réalisable s = de série	KG	Tarif *	640 MEG
		Chauffage / Climatisation				
351274		Chauffage TRUMA Combi E		1	852,00	o
550825		Chauffage au sol électrique		8	853,00	o
552052		Climatisation DOMETIC Freshjet 2200 (OEM) (Dépendance: ABH6228, ABH6205)		29	2.822,00	o
		Electricité / Multimedia / Sécurité				
		Electricité				
251949-09		Prise USB à l'arrière (1 unité)		-	67,00	o
552189-02		Éclairage ambiant (bande lumineuse LED soute avant, arrière, espace de rangement de cuisine, couvercle de cuisine)		1	412,00	o
250201		Batterie cellule supplémentaire (Dépendance: ABH6207)		24	479,00	o
253748-01		Batterie LiFePO4 supplémentaire pour la cellule (Dépendance: ABH6209, ABH6210, ABH6207)		12	1.548,00	o
253748-02		Batterie LiFePO4 pour la cellule (Dépendance: ABH6229)		12	1.548,00	o
250201-01		Batterie cellule (Dépendance: ABH6230)		24	479,00	o
		Multimedia				
252583		Système antenne complet Oyster 60 Premium,Twin (Dépendance: ABH44155)		15	3.010,00	o
252448-01		SMART TV 21,5 " avec tuner HD incl. Support, dans l'espace couchage (Dépendance: ABH22976)		6	1.258,00	o
252594-01		SMART TV 24 " avec tuner HD (Dépendance: ABH6211)		3	987,00	o
252405	252448-01	Support TV		3	414,00	o
252479	252448-01	Pré-câblage pour TV dans zone couchage		1	100,00	o
253651		Antenne LTE/WIFI externe		3	1.200,00	o
		Sécurité				
252698		Tracker GPS velocate® (matériel sans fonction de suivi personnel, suivi du vol moyennant des frais supplémentaires) (Note: H146)		-	351,00	o
252815		Licence LIFETIME illimitée, personnelle, valable en Europe pour le tracking "velocate" (Dépendance: ABH6215)		-	431,00	o
253809		Velocate® sensors (gas, temperature, motion) (Dépendance: ABH6232)		-	268,00	o
		Stores extérieurs / Accessoires pour stores				
		Store THULE OMNISTOR				
501333		Store 405 x 250 cm Blanc		31	1.322,00	o

Remarques importantes

Supplémentaires augmente la masse réelle du véhicule et réduit la charge utile. Le poids des équipements supplémentaires (« Packs », « Caractéristiques d'équipement » et « Options ») indiqué dans les pages suivantes correspond au poids supplémentaire par rapport à l'équipement standard de chaque implantation. Le poids total de l'équipement supplémentaire configuré ne doit pas dépasser le poids maximal de l'équipement supplémentaire fixé par le constructeur et indiqué dans les caractéristiques techniques. Il s'agit d'une valeur calculée pour chaque implantation, avec laquelle Knaus Tabbert AG, en tant que fabricant, détermine le poids maximum disponible pour les équipements supplémentaires installés en usine.

Le « poids en ordre de marche » indiqué dans les caractéristiques techniques est une valeur nominale calculée, sujette à des fluctuations liées à la production pouvant atteindre $\pm 5\%$. Ces tolérances liées à la production, jusqu'à $\pm 5\%$, sont autorisées par la loi et sont indiquées séparément dans les caractéristiques techniques après la valeur calculée. Étant donné que ces tolérances légalement admissibles affectent directement le poids réel de votre véhicule et, par conséquent, le poids maximal des équipements supplémentaires, veillez à en tenir compte lors de la configuration de votre véhicule.

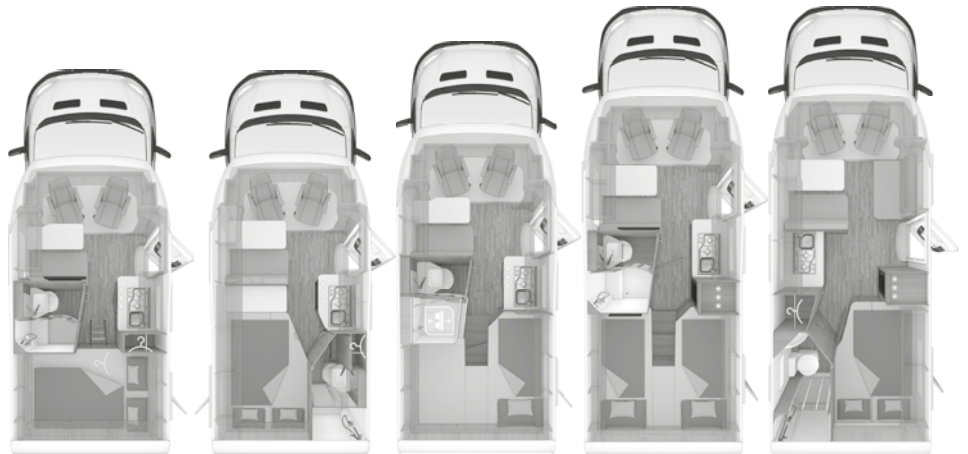
Le poids maximum des équipements supplémentaires spécifié par le constructeur a pour but de garantir que la charge utile dite minimale légale pour les bagages et autres accessoires est effectivement disponible pour la charge utile après la livraison d'un véhicule par le constructeur. Si le poids réel du véhicule est augmenté par la sélection d'équipements supplémentaires au point qu'il n'y a mathématiquement plus de charge utile suffisante entre le poids réel du véhicule et le poids total admissible pour le transport des passagers autorisés et la charge utile minimale (voir ci-dessous), vous avez en principe la possibilité (en fonction de l'implantation) de sélectionner une augmentation de la charge du véhicule dans le cadre de la configuration, de sélectionner une réduction du nombre de sièges autorisés pendant les déplacements et/ou de désélectionner des équipements supplémentaires afin de pouvoir poursuivre la configuration. Sinon, la configuration et donc le processus de commande de votre véhicule ne pourront pas être poursuivis.

Vous trouverez des informations techniques et juridiques détaillées sur le thème « Poids des véhicules » à partir de la page 74 et sur le site « configurator.weinsberg.com/fr »



PROFILÉS CaraLoft FORD

DONNÉES TECHNIQUES TARIFS



CaraLoft

550 MG

550 MF

600 MEG

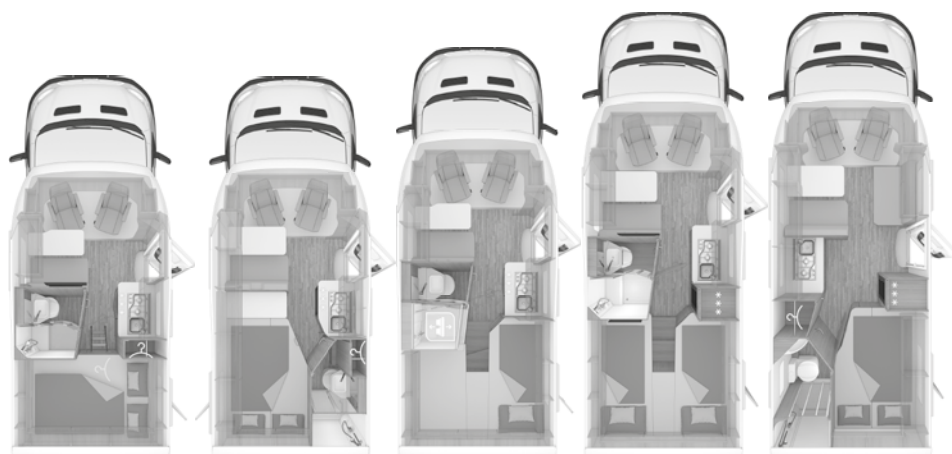
650 MEG

650 MF

EQUIPEMENT DE BASE

	FORD	FORD	FORD	FORD	FORD
Châssis	FORD	FORD	FORD	FORD	FORD
Puissance du moteur	114 kW / 155 ch	114 kW / 155 ch	114 kW / 155 ch	114 kW / 155 ch	114 kW / 155 ch
Boîte de vitesses	autom.	autom.	autom.	autom.	autom.
Longueur totale (cm)	599	599	645	699	699
Largeur (extérieur) (cm)	232	232	232	232	232
Largeur (intérieur) (cm)	218	218	218	218	218
Hauteur (extérieur) (cm)	275	275	275	275	275
Hauteur (intérieur) (cm)	200	200	200	200	200
Masse du véhicule en ordre de marche de la variante de base allemande homologuée (kg) (Note: H140)	2.805 (2.665 - 2.945)	2.805 (2.665 - 2.945)	2.780 (2.641 - 2.919)	2.815 (2.674 - 2.956)	2.815 (2.674 - 2.956)
Poids total techniquement autorisé*** (kg)	3.500	3.500	3.500	3.500	3.500
Masse maximale des équipements supplémentaires (kg)	234	234	246	206	208
Poids tractable autorisé (kg)	750	750	750	750	750
Empattement (cm)	330	330	375	375	375
Dimensions des pneus	235/ 65 R 16 C	235/ 65 R 16 C	235/ 65 R 16 C	235/ 65 R 16 C	235/ 65 R 16 C
Dimensions des jantes	6,5 J x 16 H2 / ET 60	6,5 J x 16 H2 / ET 60	6,5 J x 16 H2 / ET 60	6,5 J x 16 H2 / ET 60	6,5 J x 16 H2 / ET 60
Nombre de places carte grise	4	4	4	4	4

DONNÉES TECHNIQUES TARIFS



CaraLoft	550 MG	550 MF	600 MEG	650 MEG	650 MF
Nombre de couchages (Note: H141)	2	2	2	2	2
Max. places de couchage possibles (Note: H142)	2	2	2	2	4
Ceintures de sécurité automatiques 3 points	2	2	2	2	2
Max. de sièges avec ceinture	4	4	4	4	5
STRUCTURE					
Nombre de baies ouvrantes	3	3	3	3	4
Porte cellule (cm) : L x H	60 x 195	60 x 195	70 x 195	70 x 195	70 x 195
Épaisseur du toit (mm)	31	31	31	31	31
Épaisseur paroi (mm)	31	31	31	31	31
Épaisseur du plancher (mm)	40	40	40	40	40
ESPACE DE VIE					
Ceinture de sécurité 3 points, sièges dans le sens de la marche	2	2	2	2	2
Dimensions des lits - avant (cm)	-	-	-	-	210 x 123/110
Dimensions des lits - arrière (cm)	201 x 133/103	210 x 135/123	201 x 86; 210 x 86	2 x 201 x 86	210 x 135/123
CAPACITÉ DES RÉSERVOIRS D'EAU					
Capacité (Litres) réservoir eaux usées	82	82	82	82	82
Capacité (Litres) réservoir eau propre (Note: H711,H712C)	100	100	100	100	100
Remplissage des trajets	10	10	10	10	10
CUISINE					
Réfrigérateur (volume en litres)	98	98	98	133	133
ALIMENTATION ELECTRIQUE					
Batterie cellule (Ah)	80	80	80	80	80
Nombre de prises 230 V	6	6	7	7	6
Nombre de prises USB	4	4	4	4	4

FORD TRANSIT 3 500 kg*** ; L3 TA 2,0 L EcoBlue Heavy Duty ; 155 cv

Prix de vente conseillé TTC transport inclus [EUR]	73.554,00 €	73.514,00 €	76.134,00 €	76.794,00 €	76.104,00 €
--	-------------	-------------	-------------	-------------	-------------

EQUIPEMENT DE SERIE

	Motorisation / Transmission / Boite de vitesses / Augmentation de charge		
194222	FORD TRANSIT 3 500 kg*** ; L3 TA 2,0 L EcoBlue Heavy Duty ; 155 ch (Dépendance: ABH50533)		
194088	Boîte automatique à 6 rapports		
	Châssis / Mécanisme de roulement / Augmentation du PTAC du véhicule		
202843	Châssis voie élargie		
202844	Conduite volant à gauche		
193955	Ressort à lames arrière en matériau composite (fibre de verre)		
193965-01	Couleur châssis Uni : Blanc glacier		
193973	Calandre - décor chromé		
193974	Pare-chocs avant partiellement peint dans la couleur de la carrosserie, y compris les phares antibrouillard		
194213	Baguettes latérales de protection peintes couleur véhicule (uniquement pour châssis surbaissé)		
193975	Pneus 16"		
152830	Jantes en acier		
193976	FORD Enjoliveurs de roues		
193978	Climatisation cabine conducteur avec filtre à poussière et à pollen		
193979	Airbag conducteur		
193980	Airbag passager		
193981	Volant en cuir avec télécommande radio (Dépendance: ABH34766)		
193982	Sièges cabine : Sièges pivotants confort pour le conducteur et le passager avant, chacun avec 2 accoudoirs et support lombaire		
201789	Sièges pilotes confort avec housse tissu identique à celui de la cellule - uniquement si option 200633		
193983	Prétensionneurs et limiteurs de ceinture de sécurité		
194093	Porte-gobelets dans le tableau de bord gauche / droite		
550610	Set d'occultant pare-brise et vitres latérales		
193985	Système de régulateur de vitesse		
202871	ESP		
202873	ABS		
194219	Hill Holder (Aide au démarrage en cote)		
193991	Contrôle de traction (TCS)		
194182	Frein de stationnement électrique		
193996	Ordinateur de bord avec informations sur la consommation et le kilométrage (par exemple, autonomie restante) ainsi que l'affichage de la température extérieure et le mode Ford ECO		
193998	Bouchon de réservoir pratique Ford Easy Fuel et protection contre les erreurs de carburant		
194000	Réservoir carburant 70 litres		
194001	Système Start-Stop (pas pour allroad)		
202892-02	Lève vitres électriques (Porte conducteur et passager)		
194002	Verrouillage centralisé avec télécommande (2 clés dont 1 pliable avec télécommande)		
194218	2e clé, rétractable avec télécommande		
194003	Système de clé MyKey : clés individuelles pour plus de sécurité, limitation Vmax, limitation du volume radio		
194005	Boîte à gants avec couvercle, également verrouillable		
194006	Rétroviseurs extérieurs avec clignotants intégrés, réglables électriquement et chauffants		
202901-01	Feux de jour dans les phares de série		
194009	Vitrage de protection thermique, légèrement teinté		
194010	Tablette supérieure cabine		
194011	Phares avec feu de virage statique		
194012	Phares avec temporisation d'extinction		
194013	Feux de brouillard		
194258	Éclairage intérieur de la cabine de conduite		
194016	Préparation radio avec 2 haut-parleurs dans la cellule (FORD)		
194221-01	Haut-parleurs supplémentaires dans la cellule (2 pièces)		
194017	Single DIN DAB Radio FORD (Dépendance: ABH50534)		
194098	Radio DAB+, système de navigation tout-en-un avec logiciel camping, sans lecteur CD-DVD, y compris antenne DAB+/FM, 3 ans de mise à jour des cartes (Dépendance: ABH50534)		
194019	Caméra de recul (Dépendance: ABH34770, ABH50534)		
102273	Charge maximale dans le garage arrière: 250 kg		
194217	Préparation à l'installation d'un attelage		
	Porte		
	Porte cellule WEINSBERG PREMIUM avec l'équipement supplémentaire suivant par rapport à la porte CONFORT : verrouillage multiple, système de charnières recouvert, limitation de l'ouverture/ blocage de la portière au moyen d'un ressort pneumatique, y compris fenêtre avec store plissé d'obturation, rangement parapluie intégré, applications de qualité, poche multifonctionnelle dans le design WEINSBERG		
102564			
100602	Moustiquaire de porte		
102840	Système de verrouillage à une clé		
	Trappes de service / Portes de garage		
102911	Trappes de service / portes de soute et garage / ouverture manuelle		
102915-02	Selon marque Easy-Travel-Box accessible de l'extérieur: avec remplissage d'eau; Robinet eau propre / usée; Connexion externe 230 V Euro		
102916-06	Trappe de service Easy Box-Travel Box		
102914-14	Coffre à gaz avec couvercle extérieur et plancher en bois (Dépend de l'implantation)		
102914-10	Coffre à gaz pour 2 bouteilles de gaz d'une capacité de 11 kg		

EQUIPEMENT DE SERIE

Baie / Lanterneau / Ventilation

102923-04	Baies à double vitrage teintées, suspendues et ouvrantes (avec moustiquaire et occultant)
103583	Store cassette (fermé) baie cuisine (Dépendance: ABH51289)
102619-01	Lanterneau 40 x 40 cm avec moustiquaire et occultant, translucide (à l'avant)
101721	Baie de pavillon ouvrante dans la casquette avec moustiquaire et occultant, à l'avant
102619-03	Lanterneau 40 x 40 cm avec moustiquaire et occultant, translucide, (arrière)
100960-04	Lanterneau 28 x 27 cm avec moustiquaire (cabinet de toilette)

Revêtement / Construction

100887	Toiture en «GFK» avec sensibilité réduite à la grêle en blanc
102926-06	Alu tôle lisse en blanc
102926-01	Toit et parois latérales en construction panneau sandwich
102928-05	Revêtement de soubassement résistant

Éclairage / Technologie

102933-05	Support de feux arrière avec éclairage-LED
251491	Lampe d'auvent avec détecteur de mouvements

Meuble / Surface

552941-03	Armoires et coffres de rangement ventilés
552940-19	Décor mobilier : Tiberino
552941-28	Profilés en partie en bois véritable
552944	Revêtement de sol en PVC

Vivre / Dormir

552964-21	Penderie
552960-01	Dinette Mono avec table suspendue et rallonge de table rotative
552945-01	Matelas EvoPore HRC, uniquement lits fixes
552335-83	Sélection tissu : KOCAELI

Cuisine / Salle de bain

402985-06	Ensemble évier avec réchaud à 2 feux allumage électrique et couvercle en verre divisé (Dépendance: ABH6197)
402991-09	Réfrigérateur 98 litres (Dépend de l'implantation)
402417	Sélection automatique de l'énergie du réfrigérateur (AES)
303501	Commandes de gaz centralisées
402993-09	Coulisse de guidage à billes de haute qualité avec fermeture Soft Close, avec bac à couvert
400541	Extension de plan de travail articulé par la cuisine (Dépend de l'implantation)
402998	Revêtement de paroi arrière de cuisine stratifié
453507	Salle de bain aspect bois ou optique pvc
453505-09	Douche "De Luxe" avec revêtement en plastique et porte de douche

453509-01	Support mural / plafond pour pomme de douche
453509-03	Armoire à miroir
453503-03	Toilette à cassette DOMETIC rotative

Gaz / Chauffage / Climatisation / Eau

302973	Système de gaz 30 mbar
302975	Tuyau gaz version CH/FR
302979	Régulateur gaz version CH/FR
551054	Système de recirculation d'air 12 V
351166	Chauffage TRUMA Combi 6
353743	TRUMA iNetX Master
450740	Réservoir eaux usées isolé et chauffé

453510-01	Alimentation en eau avec pompe immergée
453510-03	Alimentation en eau chaude avec robinet mitigeur
453510-07	Conduites d'eau posées dans la zone isolée
452718-01	Système de filtre à eau "bluuwater"

Electricité / Multimedia / Sécurité

253524	Commutation / déconnexion automatique pour le démarreur et la batterie de carrosserie
253533	Chargeur électrique pour batterie cellule / véhicule
253522	Connexion externe 230 V avec sécurité automatique
253529	Disjoncteur différentiel
251949-02	Prise USB à l'avant (1 unité)
251949-09	Prise USB à l'arrière (1 unité)
253534-09	Éclairage LED dans la cellule
253534-13	Éclairage halogène encastré dans le cabinet de toilette
252723	Booster de charge pour batterie cellule
253518	Prise 230 V SCHUKO modèle français
250072-06	Prise 230 V SCHUKO supplémentaire dans la cuisine (1 unité)
252729	Prise supplémentaire 230 V SCHUKO dans le garage (1 unité)
252427	Éclairage d'ambiance avec décor mural de cuisine (Dépendance: ABH34774)

Divers

953542-04	Mode d'emploi (Français)
-----------	--------------------------

Accessoires

953543	Garantie d'étanchéité de 10 ans
150620	Set anti-crevaion
952823	Bon MediKit: Bon pour un ensemble de médicaments exclusifs (comprend un spray pour les plaies, un spray de désinfection et divers médicaments en pharmacie uniquement) (Note: H137)
954273	Distributeurs de savon et de liquide vaisselle

PACKS

		Tarif *
280100	Pack Assistance	
193984	Pare-brise, chauffant	
193986	Lane Assist avec détecteur de somnolence et High Beam Assistance	
193987	Lane Assistant également avec Lane Keeping Assistant (impossible sur allroad)	
193990	Assistant de freinage d'urgence, actif (basé sur caméra)	
193992	Essuie-glaces à détection de pluie	
194220	Assistance phares avec capteurs jour/nuit	
Prix du pack		1.603,00

		Tarif *
210073	Pack TV Twin 27" - Oyster 60 (22 kg)	
252405	Support TV	414,00
252479	Pré-câblage pour TV dans zone couchage	100,00
252583	Système antenne complet Oyster 60 Premium, Twin	3.010,00
253609	SMART TV 27 " avec tuner HD	1.068,00
Ci cette option est choisie la hauteur du véhicule augmente d'a peu près 11 cm.		
Total des options individuelles		4.592,00
Prix du pack		4.124,00
Economie		468,00

		Tarif *
244310	Pack Styling (1 kg)	
193967-02	Châssis en peinture métallisée : Gris magnétic	1.296,00
193977	FORD Jantes alu avec pneumatiques de série	1.684,00
Total des options individuelles		2.980,00
Prix du pack		2.007,00
Economie		973,00

		Tarif *
114580	Pack Connected-Security pour velocate® GPS-Tracker	
252698	Tracker GPS velocate® (matériel sans fonction de suivi personnel, suivi du vol moyennant des frais supplémentaires)	351,00
252815	Licence LIFETIME illimitée, personnelle, valable en Europe pour le tracking "velocate"	431,00
253809	velocate® sensors (gas, temperature, motion)	268,00
En outre, le matériel est préparé pour être étendu par des capteurs optionnels (par exemple, contact de porte et fenêtre). De plus amples informations sont disponibles sur la site www.velocate.com		
Total des options individuelles		1.050,00
Prix du pack		913,00
Economie		137,00

FONCTIONNALITÉS ET OPTIONS

Ref.-Nr.	En pack / option		o = option - = techniquement non réalisable s = de série	KG	Tarif *	550 MG	550 MF	600 MEG	650 MEG	650 MF
		Motorisation / Transmission / Boite de vitesses / Augmentation de charge								
		Augmentation de charge								
952791		Réduction du nombre de sièges autorisés lors de la conduite de 4 à 3 personnes	-			0	0	0	0	0
551773		Places assises supplémentaire avec ceinture de sécurité	14	584,00		-	-	-	-	0
		Châssis / Mécanisme de roulement / Augmentation du PTAC du véhicule								
200394		Vérins stabilisateurs arrière	4	411,00		0	0	0	0	0
		Pneumatiques								
193977	244310	FORD Jantes alu avec pneumatiques de série (Dépendance: ABH34765)	-4	1.684,00		0	0	0	0	0
		Intérieur								
551989		Tapis de sol isolant cabine	1	265,00		0	0	0	0	0
550592		Jeu de tapis isolants pour pare-brise (extérieur)	2	166,00		0	0	0	0	0
		Systèmes d'assistance								
193995		Système de contrôle de la pression des pneus TPMS	1	126,00		0	0	0	0	0
		Éclairage / Technique								
194008		Phares bi-xénon (Dépendance: ABH34768, ABH35510)	4	1.134,00		0	0	0	0	0
		Systèmes de transport								
202061		Crochet d'attelage avec boule amovible	19	1.292,00		0	0	0	0	0
100215		Porte-vélos pour 2 vélos (arrière); capacité de charge maximale 60 kg (Note: H157)	10	469,00		0	0	0	0	0
100216		Porte-vélos pour 3 vélos à l'arrière, capacité charge maximale 60 kg (Note: H157)	11	570,00		0	0	0	0	0
100217		Porte-vélos pour 4 vélos à l'arrière; capacité de charge maximale 60 kg (Note: H157)	12	696,00		0	0	0	0	0
102514		THULE LIFT V16, manuel - Porte-vélos pour 2 vélos (arrière); charge maximale 50 kg (Note: H157)	17	805,00		0	0	0	0	0
102515		THULE LIFT V16, manuel - Porte-vélos pour 3 vélos (arrière); charge maximale 50 kg (Note: H157)	18	876,00		0	0	0	0	0
102764		THULE système de rangement pour garage 1 : 2 pcs. Rails de maintien multifonction sur la paroi arrière, y compris caoutchouc de protection; 2 sangles de serrage avec fonction de cliquet et 6. oeilles d'arrimage, librement positionnables dans les rails, y compris 1 pièce. Filet à bagages, avec différentes possibilités d'extension avec accessoires d'origine THULE.	4	345,00		0	-	0	0	-
		Porte								
102610		Porte cellule WEINSBERG EXCLUSIF: avec baie et éclairage intégré (Coming Home), verrouillage multiple, charnières dissimulées, limitation d'ouverture / verrouillage de la porte au moyen d'un ressort à gaz, double joint, application cuir de haute qualité, verrouillage central élec, compartiment parapluie intégré, poche multifonction	2	1.003,00		0	0	0	0	0
102577		Sac multifonctionnel au design WEINSBERG adapté comme extension à la porte CONFORT (Dépendance: ABH17707)	-	90,00		0	0	0	0	0
100212		Marchepied électrique	7	623,00		0	0	0	0	0

FONCTIONNALITÉS ET OPTIONS

Ref.-Nr.	En pack / option		o = option - = techniquement non réalisable s = de série	KG	Tarif *	550 MG	550 MF	600 MEG	650 MEG	650 MF
Trappes de service / Portes de garage										
102522-03		Trappe de service et portes de soute et garage avec verrouillage central (Dépendance: ABH6193)		2	998,00	o	o	o	o	o
Milieu										
102914-01		Accès facile au coffre à gaz via la porte de service dans la paroi latérale		-		-	-	s	-	-
Arrière										
100526-06		Porte de garage 62,5 x 110 cm droite		5		s	-	-	-	-
100526-05		Porte de garage 62,5 x 110 cm gauche		5	502,00	o	-	-	-	-
100526-13		Porte de garage 80 x 80 cm, gauche		4		-	s	-	-	-
100526-14		Porte de garage 80 x 80 cm, droite		4		-	-	-	-	s
100526-15		Porte de garage 80 x 110 cm, gauche		6		-	-	s	s	-
100526-16		Porte de garage 80 x 110 cm, droite		6		-	-	s	s	-
Baie / Lanterneau / Ventilation										
101820		Baie à cadre SEITZ S7		-	970,00	o	o	o	o	o
Face AV										
100750-01		Lanterneau (relevable-inclinable) 70 x 50 cm avec moustiquaire et occultant, (à l'avant)		8	513,00	o	o	o	o	o
101779		Baie coulissante côté passager, à hauteur du groupe d'assise		8	449,00	-	-	-	-	o
Milieu										
102619-02		Lanterneau 40 x 40 cm avec moustiquaire et occultant, translucide, (Milieu) (Dépendance: ABH6226)		3	206,00	-	-	o	o	-
Arrière										
101944		Toit panoramique 130 x 45 cm avec moustiquaire et occultant (arrière) (Dépendance: ABH41945)		12	645,00	-	-	o	o	-
101019-02		Baie ouvrante 70 x 40 cm, arrière gauche		6	345,00	o	s	o	o	-
Cabinet de toilette										
101666		Baie de cabinet de toilette ouvrante 52 x 50 cm avec moustiquaire et occultant, cabinet de toilette		6		-	-	-	-	s
Vivre / Dormir										
Vivre										
552730		Filet de sécurité Kiiper à l'arrière pour 2 étagères à droite et à gauche		-		-	-	s	s	-
552247		Système ISO-Fix pour 2 sièges enfant		5	275,00	o	o	o	o	o
Dormir										
552574		Lit fixe avec matelas EvoPore HRC y compris revêtement WaterGEL uniquement pour les lits fixes		6	496,00	o	o	o	o	o
551796		Extension de lit		2		-	-	s	s	-
551234		Élargissement du lit dans la zone des pieds - lit à la française		2	167,00	-	o	-	-	o
552198		Conversion dinette en lit		2		-	-	-	-	s

FONCTIONNALITÉS ET OPTIONS

Ref.-Nr.	En pack / option		o = option - = techniquement non réalisable s = de série	KG	Tarif *	550 MG	550 MF	600 MEG	650 MEG	650 MF
Ameublement et tissu										
Variante tissu										
552335-11		Sélection tissu : STONE WATER	-			0	0	0	0	0
552335-13		Sélection tissu : DUSK	-			0	0	0	0	0
552188-06		Sélection de tissu : SZECHUAN	-	427,00		0	0	0	0	0
552188-01		Sélection de tissu : ACTIVE NAVY	-	427,00		0	0	0	0	0
552188-07		Sélection de tissu : FIFTY SHADES (Simili cuir)	-	427,00		0	0	0	0	0
COSY HOME se compose de: 2 oreillers décoratifs, 2 oreillers de couchage, 2 couvertures confortables, chemins de table										
550660-06		Pack PEACH	3	230,00		0	0	0	0	0
550660-02		Pack STONE	3	230,00		0	0	0	0	0
550660-03		Pack AVOCADO	3	230,00		0	0	0	0	0
550660-04		Pack AQUA	3	230,00		0	0	0	0	0
550660-05		Pack MAGNOLIA	3	230,00		0	0	0	0	0
550660-01		Pack EARTH	3	230,00		0	0	0	0	0
Tapis										
201074		Tapis de sol cabine de conduite au design WEINSBERG	2	98,00		0	0	0	0	0
550235		Tapis de sol cellule	6	477,00		0	0	0	0	0
Cuisine / Salle de bain										
Espace cuisine										
402806		Réfrigérateur 133 litres	-			-	-	-	s	s
401257		Hotte aspirante (circulation d'air)	2	316,00		0	0	0	0	0
Gaz / Chauffage / Climatisation / Eau										
Gaz										
301057		Téléaffichage Duo Comfort (avec Eis Ex) (Dépendance: ABH6198)	-	199,00		0	0	0	0	0
301956		Mono contrôle CS TRUMA y compris filtre gaz (Dépendance: ABH6199)	1	386,00		0	0	0	0	0
301957		Duo contrôle CS TRUMA y compris filtre gaz (Dépendance: ABH6199)	1	516,00		0	0	0	0	0
302499		TRUMA LevelControl (pour 1 bouteille de gaz)	-	199,00		0	0	0	0	0
551327		Détecteur de fumée	-	36,00		0	0	0	0	0
302033		Avertisseur de gaz (Dépendance: ABH6201)	-	265,00		0	0	0	0	0
300518		Prise gaz extérieure	1	270,00		0	0	0	0	0
Chauffage / Climatisation										
351274		Chauffage TRUMA Combi E (Dépendance: ABH6202)	1	852,00		0	0	0	0	0
550566-01		Chauffage à eau chaude ALDE (Dépendance: ABH34773, Note: H160)	41	3.297,00		0	0	0	0	0
352966	550566-01	Tableau de commande de chauffage ALDE LCD (Dépendance: ABH6204)	-			-	-	0	0	0
550825		Chauffage au sol électrique	8	853,00		0	0	0	0	0

FONCTIONNALITÉS ET OPTIONS

Ref.-Nr.	En pack / option		o = option - = techniquement non réalisable s = de série	KG	Tarif *	550 MG	550 MF	600 MEG	650 MEG	650 MF
552052		Climatisation DOMETIC Freshjet 2200 (OEM) (Dépendance: ABH6206, Note: H145)		29	2.822,00	0	0	0	0	0
		Electricité / Multimedia / Sécurité								
		Electricité								
250201		Batterie cellule supplémentaire (Dépendance: ABH6207)		24	479,00	0	0	0	0	0
253747-01		Batterie LiFePO4 (à la place de la batterie cellule standard de série) (Dépendance: ABH6208, ABH6207)		-12	1.310,00	0	0	0	0	0
253748-01		Batterie LiFePO4 supplémentaire pour la cellule (Dépendance: ABH6209, ABH6210, ABH6207)		12	1.548,00	0	0	0	0	0
		Multimedia								
252583	210073	Système antenne complet Oyster 60 Premium,Twin (Dépendance: ABH44156, Note: H145)		15	3.010,00	0	0	0	0	0
252448-01		SMART TV 21,5 " avec tuner HD incl. Support, dans l'espace couchage (Dépendance: ABH6213, ABH6212)		6	1.258,00	-	-	0	0	-
253609	210073	SMART TV 27 " avec tuner HD (Dépendance: ABH6211)		4	1.068,00	0	0	0	0	0
252479	210073	Pré-câblage pour TV dans zone couchage		1	100,00	0	-	0	0	-
252405	210073, 252448-01	Support TV		3	414,00	0	0	0	0	0
253651		Antenne LTE/WIFI externe		3	1.200,00	0	0	0	0	0
		Sécurité								
252698	114580	Tracker GPS velocate® (matériel sans fonction de suivi personnel, suivi du vol moyennant des frais supplémentaires) (Note: H146)		-	351,00	0	0	0	0	0
252815	114580	Licence LIFETIME illimitée, personnelle, valable en Europe pour le tracking "velocate" (Dépendance: ABH6215)		-	431,00	0	0	0	0	0
253809	114580	Velocate® sensors (gas, temperature, motion) (Dépendance: ABH6232)		-	268,00	0	0	0	0	0
		Stores extérieurs / Accessoires pour stores								
		Store THULE OMNISTOR								
500892		Store 305 x 250 cm Blanc		26	1.166,00	0	0	-	-	-
500893		Store 355 x 250 cm Blanc		28	1.201,00	-	-	0	-	-
501333		Store 405 x 250 cm Blanc		31	1.322,00	-	-	-	0	0

Remarques importantes

Supplémentaires augmente la masse réelle du véhicule et réduit la charge utile. Le poids des équipements supplémentaires (« Packs », « Caractéristiques d'équipement » et « Options ») indiqué dans les pages suivantes correspond au poids supplémentaire par rapport à l'équipement standard de chaque implantation. Le poids total de l'équipement supplémentaire configuré ne doit pas dépasser le poids maximal de l'équipement supplémentaire fixé par le constructeur et indiqué dans les caractéristiques techniques. Il s'agit d'une valeur calculée pour chaque implantation, avec laquelle Knaus Tabbert AG, en tant que fabricant, détermine le poids maximum disponible pour les équipements supplémentaires installés en usine.

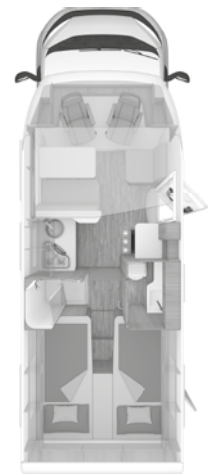

Le « poids en ordre de marche » indiqué dans les caractéristiques techniques est une valeur nominale calculée, sujette à des fluctuations liées à la production pouvant atteindre $\pm 5\%$. Ces tolérances liées à la production, jusqu'à $\pm 5\%$, sont autorisées par la loi et sont indiquées séparément dans les caractéristiques techniques après la valeur calculée. Étant donné que ces tolérances légalement admissibles affectent directement le poids réel de votre véhicule et, par conséquent, le poids maximal des équipements supplémentaires, veuillez à en tenir compte lors de la configuration de votre véhicule.

Le poids maximum des équipements supplémentaires spécifié par le constructeur a pour but de garantir que la charge utile dite minimale légale pour les bagages et autres accessoires est effectivement disponible pour la charge utile après la livraison d'un véhicule par le constructeur. Si le poids réel du véhicule est augmenté par la sélection d'équipements supplémentaires au point qu'il n'y a mathématiquement plus de charge utile suffisante entre le poids réel du véhicule et le poids total admissible pour le transport des passagers autorisés et la charge utile minimale (voir ci-dessous), vous avez en principe la possibilité (en fonction de l'implantation) de sélectionner une augmentation de la charge du véhicule dans le cadre de la configuration, de sélectionner une réduction du nombre de sièges autorisés pendant les déplacements et/ou de désélectionner des équipements supplémentaires afin de pouvoir poursuivre la configuration. Sinon, la configuration et donc le processus de commande de votre véhicule ne pourront pas être poursuivis. Vous trouverez des informations techniques et juridiques détaillées sur le thème « Poids des véhicules » à partir de la page 74 et sur le site « configurator.weinsberg.com/fr »



PROFILÉS CaraSuite FIAT

DONNÉES TECHNIQUES TARIFS



CaraSuite

650 MF

650 MG

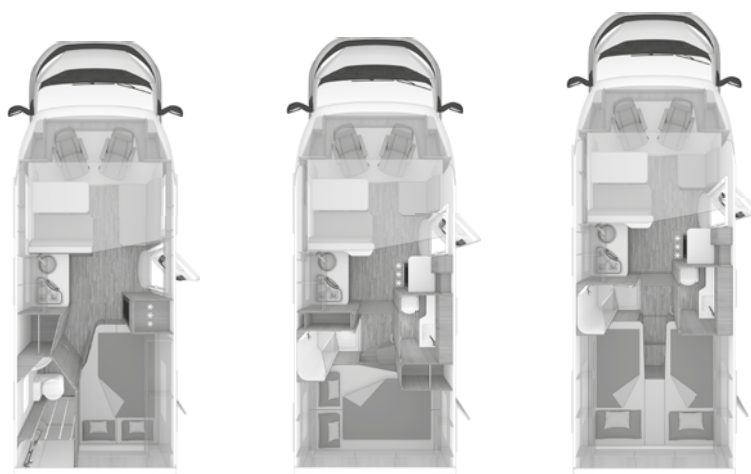
700 ME

EQUIPEMENT DE BASE

Châssis	FIAT	FIAT	FIAT
Puissance du moteur	103 kW / 140 ch	103 kW / 140 ch	103 kW / 140 ch
Boîte de vitesses	man.	man.	man.
Longueur totale (cm)	699	699	741
Largeur (extérieur) (cm)	232	232	232
Largeur (intérieur) (cm)	218	218	218
Hauteur (extérieur) (cm)	294	294	294
Hauteur (intérieur) (cm)	215	215	215
Masse du véhicule en ordre de marche de la variante de base allemande homologuée (kg) (Note: H140)	2.955 (2.807 - 3.103)	2.915 (2.769 - 3.061)	2.995 (2.845 - 3.145)
Poids total techniquement autorisé*** (kg)	3.500	3.500	3.500
Masse maximale des équipements supplémentaires (kg)	108	122	43
Poids tractable autorisé (kg)	2.000	2.000	2.000
Empattement (cm)	380	403	403
Dimensions des pneus	225/75 R 16 CP, 215/70 R 15 CP	225/75 R 16 CP, 215/70 R 15 CP	225/75 R 16 CP, 215/70 R 15 CP
Dimensions des jantes	6J x 16 H2, 6J x 15	6J x 16 H2, 6J x 15	6J x 16 H2, 6J x 15
Nombre de places carte grise	4	4	4

*** le poids indiqué est le poids total techniquement admissible. Vous trouverez d'autres options supplémentaires ainsi que des informations juridiques et techniques sur le thème « Poids des véhicules » à partir de la page 4 f et de la page 74 ff de cette liste de prix et sur configurator.weinsberg.com/fr.

DONNÉES TECHNIQUES TARIFS



CaraSuite

	650 MF	650 MG	700 ME
Nombre de couchages (Note: H141)	6	5	5
Max. places de couchage possibles (Note: H142)	6	5	5
Ceintures de sécurité automatiques 3 points	2	2	2
Max. de sièges avec ceinture	5	5	5
STRUCTURE			
Nombre de baies ouvrantes	4	4	3
Porte cellule (cm) : L x H	70 x 195	70 x 195	70 x 195
Epaisseur du toit (mm)	31	31	31
Epaisseur paroi (mm)	31	31	31
Epaisseur du plancher (mm)	40	40	40
ESPACE DE VIE			
Ceinture de sécurité 3 points, sièges dans le sens de la marche	2	2	2
Dimensions du lit de pavillon (cm)	192 x 140	192 x 140/120	192 x 140/120
Dimensions des lits - avant (cm)	210 x 123/110	210 x 123/72	210 x 123/72
Dimensions des lits - arrière (cm)	201 x 133/103	210 x 135/123	2 x 201 x 86
CAPACITÉ DES RÉSERVOIRS D'EAU			
Capacité (Litres) réservoir eaux usées	95	95	95
Capacité (Litres) réservoir eau propre (Note: H711,H712C)	100	100	100
Remplissage des trajets	10	10	10
CUISINE			
Réfrigérateur (volume en litres)	133	133	133
ALIMENTATION ELECTRIQUE			
Batterie cellule (Ah)	75	75	75
Nombre de prises 230 V	6	7	7
Nombre de prises USB	1	1	1
FIAT Ducato 3.500 kg*** ; 2,2 l 140 Multijet ; Traction avant ; Euro 6d finale (103 kW / 140 ch)			
Prix de vente conseillé TTC transport inclus [EUR]	74.734,00 €	75.474,00 €	77.584,00 €



EQUIPEMENT DE SERIE

	Motorisation / Transmission / Boite de vitesses / Augmentation de charge		Porte
203001-99	FIAT Ducato 3.500 kg*** ; 2,2 l 140 Multijet avec système start & stop avec alternateur intelligent (220 A) ; Traction avant ; Euro 6d finale (103 kW / 140 ch)		102564 Porte cellule WEINSBERG PREMIUM
202826	Boîte manuelle à 6 vitesses		100602 Moustiquaire de porte
	Châssis / Mécanisme de roulement / Augmentation du PTAC du véhicule		100212 Marchepied électrique
202843	Châssis voie élargie		102840 Système de verrouillage à une clé
202844	Conduite volant à gauche		Trappes de service / Portes de garage
202847	Stabilisateur essieu arrière / avant	102911	Trappes de service / portes de soute et garage / ouverture manuelle
202848	Freins à disque	102915-02	Selon marque Easy-Travel-Box accessible de l'extérieur: avec remplissage d'eau; Robinet eau propre / usée; Connexion externe 230 V Euro
202852-01	Châssis couleur : (non métallisé) blanc	102916-04	Portillon de service pour ServiceBox 70 x 40 cm, avant gauche
203718-01	Grille de calandre noire avec clip chromé	102914-14	Coffre à gaz avec couvercle extérieur et plancher en bois (Dépend de l'implantation)
201788	Pare-chocs avant peint couleur carrosserie	102914-10	Coffre à gaz pour 2 bouteilles de gaz d'une capacité de 11 kg
202132	Pneumatiques 16" au lieu de 15" - uniquement possible pour les 3.500 kg light	100526-15	Porte de garage 80 x 110 cm, gauche (Dépend de l'implantation)
212561-01	Jantes en acier (Dépendance: ABH6178)	100526-16	Porte de garage 80 x 110 cm, droite (Dépend de l'implantation)
200868	Enjoliveurs de roues au design WEINSBERG (Dépendance: ABH6179)		Baie / Lanterneau / Ventilation
200176	Climatisation cabine manuelle y compris filtre à pollen, avec affichage de la température extérieure	102923-04	Baies à double vitrage teintées, suspendues et ouvrantes (avec moustiquaire et occultant)
201862	Airbag conducteur	103583	Store cassette (fermé) baie cuisine
200501	Airbag passager	100750-01	Lanterneau (relevable-inclinable) 70 x 50 cm avec moustiquaire et occultant, (à l'avant)
201952-01	Siège conducteur réglable en hauteur	102619-03	Lanterneau 40 x 40 cm avec moustiquaire et occultant, translucide, (arrière)
201952	Siège passager réglable en hauteur (Dépendance: ABH6221)	100960-04	Lanterneau 28 x 27 cm avec moustiquaire (cabinet de toilette)
202478	Commandes radio au volant	101666	Baie de cabinet de toilette ouvrante 52 x 50 cm avec moustiquaire et occultant, cabinet de toilette
200975-04	Siège de cabine d'origine FIAT "Captainchair" avec acoudoir		Revêtement / Construction
200633	Sièges cabine pivotants - uniquement si option 201789 (ABH6221)	100887	Toiture en «GFK» avec sensibilité réduite à la grêle en blanc
202133	Habillage pour embases de sièges cabine	102926-06	Alu tôle lisse en blanc
552889	Occultation textile pour les fenêtres avant et latérales	102926-01	Toit et parois latérales en construction panneau sandwich
200567	Régulateur de vitesse - Cruise Control	102928-05	Revêtement de soubassement résistant
202871	ESP		Éclairage / Technologie
202872	Hill Holder (Aide au démarrage en cote)	102933-05	Support de feux arrière avec éclairage-LED
202873	ABS	251491	Lampe d'auvent avec détecteur de mouvements
202874	Antidémarrage électronique		Meuble / Surface
202876	Direction assistée électromécanique	552941-03	Armoires et coffres de rangement ventilés
203755	Système de contrôle de stabilité	552940-19	Décor mobilier : Tiberino
203756	Système de freinage post-collision	552941-28	Profilés en partie en bois véritable
222881	Assitant de stabilisation vent latéral	552944	Revêtement de sol en PVC
202890	Réservoir carburant 75 litres		Vivre / Dormir
202891	Clé du véhicule avec télécommande pour verrouiller et déverrouiller les portes de la cabine	552962-04	Table extensible
202892-02	Lève vitres électriques (Porte conducteur et passager)	552964-21	Penderie
200488	Rétroviseurs extérieurs électriques réglables et chauffants	552960-01	Dinette Mono avec table suspendue et rallonge de table rotative
202901-01	Feux de jour dans les phares de série	552945-01	Matelas EvoPore HRC, uniquement lits fixes
250233	Pré-équipement radio incluant 2 haut-parleurs	551746	Lit de pavillon avec mécanisme de levage de haute qualité (H147)
102273-01	Charge maximale dans le garage arrière: 113 kg	552198	Conversion dinette en lit
203933	Préparation à l'installation d'un attelage		

*** le poids indiqué est le poids total techniquement admissible. Vous trouverez d'autres options supplémentaires ainsi que des informations juridiques et techniques sur le thème « Poids des véhicules » à partir de la page 4 f et de la page 74 ff de cette liste de prix et sur configurator.weinsberg.com/fr.

EQUIPEMENT DE SERIE

552335-01	Sélection tissu : TURIN
Cuisine / Salle de bain	
402985-01	Réchaud 3 brûleurs avec couvercle en verre, évier en acier inoxydable, encastré (Dépendance: ABH6197)
402806	Réfrigérateur 133 litres
402417	Sélection automatique de l'énergie du réfrigérateur (AES)
303501	Commandes de gaz centralisées
402993-09	Coulisse de guidage à billes de haute qualité avec fermeture Soft Close, avec bac à couvert
402998	Revêtement de paroi arrière de cuisine stratifié
453507	Salle de bain aspect bois ou optique pvc
453505-09	Douche "De Luxe" avec revêtement en plastique et porte de douche
453509-01	Support mural / plafond pour pomme de douche
453509-03	Armoire à miroir
453503-03	Toilette à cassette DOMETIC rotative
Gaz / Chauffage / Climatisation / Eau	
302973	Système de gaz 30 mbar
302975	Tuyau gaz version CH/FR
302979	Régulateur gaz version CH/FR
551054	Système de recirculation d'air 12 V
351166	Chauffage TRUMA Combi 6
353743	TRUMA iNetX Master
450740	Réservoir eaux usées isolé et chauffé
453510-01	Alimentation en eau avec pompe immergée
453510-03	Alimentation en eau chaude avec robinet mitigeur
453510-07	Conduites d'eau posées dans la zone isolée
452718-01	Système de filtre à eau "bluuwater"
Electricité / Multimedia / Sécurité	
253524	Commutation / déconnexion automatique pour le démarreur et la batterie de carrosserie
253533	Chargeur électrique pour batterie cellule / véhicule
253522	Connexion externe 230 V avec sécurité automatique
253529	Disjoncteur différentiel
251949-02	Prise USB à l'avant (1 unité)
253534-09	Éclairage LED dans la cellule
253534-13	Éclairage halogène encastré dans le cabinet de toilette
252723	Booster de charge pour batterie cellule
253518	Prise 230 V SCHUKO modèle français
250072-06	Prise 230 V SCHUKO supplémentaire dans la cuisine (1 unité)
252729	Prise supplémentaire 230 V SCHUKO dans le garage (1 unité)
Divers	
953542-04	Mode d'emploi (Français)
Accessoires	
150620	Set anti-crevaison
952823	Bon MediKit (Note: H137)
954273	Distributeurs de savon et de liquide vaisselle
953543	Garantie d'étanchéité de 10 ans

PACKS

		Tarif *
210006	Pack Média (4 kg)	
251793	Caméra de recul y compris câblage	803,00
252143	Radio DAB+, système de navigation tout-en-un avec logiciel camping, sans lecteur CD-DVD, y compris antenne DAB+/FM, 3 ans de mise à jour des cartes	1.911,00
252715	Headup Display vision haute uniquement possible avec pack 210006	1.125,00
Total des options individuelles		3.839,00
Prix du pack		2.713,00
Economie		1.126,00

		Tarif *
221013	Pack Arctique (1 kg)	
201787	Aide à la traction "Traction Plus", y compris l'aide à la descente	108,00
203732	230 V Prise 230 V dans la cabine de conduite	204,00
203734	Pare-brise chauffant	335,00
203808	Pneus toutes saisons. Adapté à toutes les saisons, spécialement développé pour les camping-cars et les Camper Vans avec des classes d'efficacité améliorées	423,00
Total des options individuelles		1.070,00
Prix du pack		998,00
Economie		72,00

		Tarif *
114580	Pack Connected-Security pour velocate® GPS-Tracker	
252698	Tracker GPS velocate® (matériel sans fonction de suivi personnel, suivi du vol moyennant des frais supplémentaires)	351,00
252815	Licence LIFETIME illimitée, personnelle, valable en Europe pour le tracking "velocate"	431,00
253809	velocate® sensors (gas, temperature, motion)	268,00
En outre, le matériel est préparé pour être étendu par des capteurs optionnels (par exemple, contact de porte et fenêtre). De plus amples informations sont disponibles sur le site www.velocate.com		
Total des options individuelles		1.050,00
Prix du pack		913,00
Economie		137,00

PACKS

		Tarif *
210030	Pack Styling I	
201786-04	Châssis en couleur : Lanzarote Grey	600,00
201815	Jantes alu avec pneumatiques de série	842,00
Total des options individuelles		1.442,00
Prix du pack		1.003,00
Economie		439,00

		Tarif *
210073	Pack TV Twin 27" - Oyster 60 (22 kg - 23 kg)	
252405	Support TV	414,00
252479	Pré-câblage pour TV dans zone couchage	100,00
252583	Système antenne complet Oyster 60 Premium, Twin	3.010,00
253609	SMART TV 27 " avec tuner HD	1.068,00
Ci cette option est choisie la hauteur du véhicule augmente d'a peu près 11 cm.		
Total des options individuelles		4.592,00
Prix du pack		4.124,00
Economie		468,00

		Tarif *
210051	Pack Styling Black	
201815	Jantes alu avec pneumatiques de série	842,00
202139	Phares avec cadres noirs	30,00
203718	Calandre noir brillant	132,00
203720	Spoiler brillant noir (Skid-plate)	76,00
203723	Éclairage avant entièrement à LED (feux de croisement, principaux et clignotants)	1.200,00
Total des options individuelles		2.280,00
Prix du pack		1.704,00
Economie		576,00

		Tarif *
210018	Pack Care-Drive FIAT (2 kg)	
202150	Détecteurs de pression des pneus	276,00
202710	Safety Pack : Pack de sécurité FIAT (comprenant: assistant de freinage d'urgence, système d'avertissement de sortie de voie avec reconnaissance des panneaux de signalisation et atténuation automatique, capteur de pluie et de lumière)	967,00
Total des options individuelles		1.243,00
Prix du pack		1.160,00
Economie		83,00

		Tarif *
210052	Pack Styling - Alu	
201786-04	Châssis en couleur : Lanzarote Grey	600,00
201815	Jantes alu avec pneumatiques de série	842,00
202139	Phares avec cadres noirs	30,00
203721	Spoiler optique alu (Skid-plate)	76,00
203723	Éclairage avant entièrement à LED (feux de croisement, principaux et clignotants)	1.200,00
Total des options individuelles		2.748,00
Prix du pack		2.077,00
Economie		671,00

		Tarif *
210019	Pack Care Drive - Advance (2 kg)	
202150	Détecteurs de pression des pneus	276,00
202710	Safety Pack : Pack de sécurité FIAT (comprenant: assistant de freinage d'urgence, système d'avertissement de sortie de voie avec reconnaissance des panneaux de signalisation et atténuation automatique, capteur de pluie et de lumière)	967,00
203754	Pack Sécurité Easy Driver : Régulateur de vitesse adaptatif, assistant de vitesse intelligent, détection de somnolence	840,00
Total des options individuelles		2.083,00
Prix du pack		1.911,00
Economie		172,00

FONCTIONNALITÉS ET OPTIONS

Ref.-Nr.	En pack / option		o = option - = techniquement non réalisable s = de série	KG	Tarif *	650 MF	650 MG	700 ME
		Motorisation / Transmission / Boite de vitesses / Augmentation de charge						
		Motorisation / Transmission						
		Chassis light 3.500 kg						
203004		FIAT Ducato 3.500 kg*** ; 2,2 l 180 Multijet avec système start & stop avec alternateur intelligent (220 A) ; Traction avant ; Euro 6d finale (132 kW / 180 ch) (Dépendance: ABH18880, ABH18881)		-	3.015,00	0	0	0
		Châssis 4.000 kg						
203007-99		FIAT Ducato 4.000 kg*** ; 2,2 l 180 Multijet avec système start & stop avec alternateur intelligent (220 A) ; Traction avant ; Euro 6d finale (132 kW / 180 ch)		40	4.931,00	0	0	0
		Transmission						
202711		Boîte automatique à 9 rapports (Dépendance: ABH6181)		18	3.720,00	0	0	0
		Augmentation de charge						
201781-01		Augmentation de la charge de 3.500 kg*** à 3.650 kg*** (Dépendance: ABH22980)		-	378,00	0	0	0
551773		Places assises supplémentaire avec ceinture de sécurité		14	584,00	0	0	0
		Châssis / Mécanisme de roulement / Augmentation du PTAC du véhicule						
200394		Vérins stabilisateurs arrière		4	411,00	0	0	0
202766		Jeu de ressorts hélicoïdaux sur l'essieu arrière - optimisation de la suspension		10	490,00	0	0	0
		Peinture						
201786-04	210030, 210052	Chassis en couleur : Lanzarote Grey		-	600,00	0	0	0
203721	210052	Spoiler optique alu (Skid-plate)		-	76,00	0	0	0
203720	210051	Spoiler brillant noir (Skid-plate)		-	76,00	0	0	0
202139	210051, 210052	Phares avec cadres noirs		-	30,00	0	0	0
203718	210051	Calandre noir brillant (Dépendance: ABH6220)		-	132,00	0	0	0
		Pneumatiques						
203808	221013	Pneus toutes saisons. Adapté à toutes les saisons, spécialement développé pour les camping-cars et les Camper Vans avec des classes d'efficacité améliorées		-	423,00	0	0	0
201815	210030, 210051, 210052	Jantes alu avec pneumatiques de série (Dépendance: ABH6181, ABH6180)		-	842,00	0	0	0
		Intérieur						
201686		Climatisation cabine automatique, plus-value par rapport à la climatisation manuelle, avec affichage de la température extérieur		-	468,00	0	0	0
201519		Volant et pommeau de levier de vitesse gainés de cuir		-	217,00	0	0	0
203730		Tableau de bord avec applications "Techno-Design" (alu)		-	108,00	0	0	0
202392		Sièges chauffeur et passager chauffants (possible aussi si cuir) (Dépendance: ABH6221)		1	797,00	0	0	0
203734	221013	Pare-brise chauffant		1	335,00	0	0	0
550610		Set d'occultant pare-brise et vitres latérales		4	825,00	0	0	0
		Systèmes d'assistance						
201787	221013	Aide à la traction "Traction Plus", y compris l'aide à la descente		-	108,00	0	0	0
202150	210018, 210019	Détecteurs de pression des pneus		1	276,00	0	0	0

FONCTIONNALITÉS ET OPTIONS

Ref.-Nr.	En pack / option		o = option - = techniquement non réalisable s = de série	KG	Tarif *	650 MF	650 MG	700 ME
202710	210018, 210019	Safety Pack : Pack de sécurité FIAT (comprenant: assistant de freinage d'urgence, système d'avertissement de sortie de voie avec reconnaissance des panneaux de signalisation et atténuation automatique, capteur de pluie et de lumière)		1	967,00	0	0	0
203754	210019	Pack Sécurité Easy Driver : Régulateur de vitesse adaptatif, assistant de vitesse intelligent, détection de somnolence		-	840,00	0	0	0
203729		Frein de stationnement électrique		-9	590,00	0	0	0
		Éclairage / Technique						
200178-01		Phares antibrouillard avec feux de virage		2	192,00	0	0	0
201043		Roue de secours (Dépendance: ABH20379)		35	210,00	0	0	0
202712		Réservoir carburant 90 litres au lieu de 75 litres		13	102,00	0	0	0
203731		Sans clé Keyless (Entrée et départ) (Dépendance: ABH6194)		1	724,00	0	0	0
202227		Clé supplémentaire avec commande à distance		-	36,00	0	0	0
203723	210051, 210052	Éclairage avant entièrement à LED (feux de croisement, principaux et clignotants) (Dépendance: ABH6220, ABH6222)		-	1.200,00	0	0	0
202137	203723	Feux de jour à LED (Dépendance: ABH35511)		-	360,00	0	0	0
203732	221013	230 V Prise 230 V dans la cabine de conduite		-	204,00	0	0	0
		Multimédia / Navigation						
252143	210006	Radio DAB+, système de navigation tout-en-un avec logiciel camping, sans lecteur CD-DVD, y compris antenne DAB+/FM, 3 ans de mise à jour des cartes		2	1.911,00	0	0	0
203727		Station de charge inductive (Dépendance: ABH35509)		-	263,00	0	0	0
203725		Poste de pilotage virtual Cockpit		-	588,00	0	0	0
		Systèmes de transport						
102273	200188	Charge maximale dans le garage arrière: 250 kg		20	1.340,00	0	0	0
200188		Crochet d'attelage "starr" (Dépendance: ABH6188)		26	1.827,00	0	0	0
100215		Porte-vélos pour 2 vélos (arrière); capacité de charge maximale 60 kg (Note: H157)		10	469,00	0	0	0
100216		Porte-vélos pour 3 vélos à l'arrière, capacité charge maximale 60 kg (Note: H157)		11	570,00	0	0	0
100217		Porte-vélos pour 4 vélos à l'arrière; capacité de charge maximale 60 kg (Note: H157)		12	696,00	0	0	0
102514		THULE LIFT V16, manuel - Porte-vélos pour 2 vélos (arrière); charge maximale 50 kg (Note: H157)		17	805,00	0	0	0
102515		THULE LIFT V16, manuel - Porte-vélos pour 3 vélos (arrière); charge maximale 50 kg (Note: H157)		18	876,00	0	0	0
102764		THULE système de rangement pour garage 1 : 2 pcs. Rails de maintien multifonction sur la paroi arrière, y compris caoutchouc de protection; 2 sangles de serrage avec fonction de cliquet et 6. oeilletons d'arrimage, librement positionnables dans les rails, y compris 1 pièce. Filet à bagages, avec différentes possibilités d'extension avec accessoires d'origine THULE.		4	345,00	-	0	0
		Porte						
102610		Porte cellule WEINSBERG EXCLUSIF: avec baie et éclairage intégré (Coming Home), verrouillage multiple, charnières dissimulées, limitation d'ouverture / verrouillage de la porte au moyen d'un ressort à gaz, double joint, application cuir de haute qualité, verrouillage central élec., compartiment parapluie intégré, poche multifonction		2	1.003,00	0	0	0
102577		Sac multifonctionnel au design WEINSBERG adapté comme extension à la porte CONFORT (Dépendance: ABH17707)		-	90,00	0	0	0
		Trappes de service / Portes de garage						
102522-03		Trappe de service et portes de soute et garage avec verrouillage central (Dépendance: ABH6193, ABH6194)		2	998,00	0	0	0

FONCTIONNALITÉS ET OPTIONS

Ref.-Nr.	En pack / option	o = option - = techniquement non réalisable s = de série	KG	Tarif *	650 MF	650 MG	700 ME
	Milieu						
102914-01	Accès facile au coffre à gaz via la porte de service dans la paroi latérale	-			-	s	-
	Arrière						
100526-14	Porte de garage 80 x 80 cm, droite	4			s	-	-
	Baie / Lanterneau / Ventilation						
101820	Baie à cadre SEITZ S7	-		970,00	o	o	o
	Face AV						
101721	Baie de pavillon ouvrante dans la casquette avec moustiquaire et occultant, à l'avant	10		738,00	o	o	o
	Milieu						
101779	Baie coulissante côté passager, à hauteur du groupe d'assise	8		449,00	o	-	-
102619-02	Lanterneau 40 x 40 cm avec moustiquaire et occultant, translucide, (Milieu) (ABH6226)	3		206,00	-	-	o
	Arrière						
101019-02	Baie ouvrante 70 x 40 cm, arrière gauche	6		345,00	-	o	-
101019-01	Baie ouvrante 90 x 52 cm, arrière gauche	7		345,00	-	-	o
	Vivre / Dormir						
	Vivre						
552730-01	Filets Kiiiper pour une étagère arrière droite et gauche	-			-	s	-
552730	Filet de sécurité Kiiiper à l'arrière pour 2 étagères à droite et à gauche	-			-	-	s
552247	Système ISO-Fix pour 2 sièges enfant	5		275,00	o	o	o
	Dormir						
552574	Lit fixe avec matelas EvoPore HRC y compris revêtement WaterGEL uniquement pour les lits fixes	6		496,00	o	o	o
551946	Placards de pavillon au lieu du lit de pavillon (Dépendance: ABH6235)	-			o	o	o
551796	Extension de lit	2		552,00	-	-	o
551234	Élargissement du lit dans la zone des pieds - lit à la française	2		167,00	o	-	-
	Ameublement et tissu						
	Variante tissu						
552335-11	Sélection tissu : STONE WATER	-			o	o	o
552335-13	Sélection tissu : DUSK	-			o	o	o
552188-06	Sélection de tissu : SZECHUAN	-		427,00	o	o	o
552188-01	Sélection de tissu : ACTIVE NAVY	-		427,00	o	o	o
552188-07	Sélection de tissu : FIFTY SHADES (Simili cuir)	-		427,00	o	o	o
	COSY HOME se compose de: 2 oreillers décoratifs, 2 oreillers de couchage, 2 couvertures confortables, chemins de table						
550660-06	Pack PEACH	3		230,00	o	o	o
550660-02	Pack STONE	3		230,00	o	o	o
550660-03	Pack AVOCADO	3		230,00	o	o	o
550660-04	Pack AQUA	3		230,00	o	o	o
550660-05	Pack MAGNOLIA	3		230,00	o	o	o
550660-01	Pack EARTH	3		230,00	o	o	o
	Tapis						
201074	Tapis de sol cabine de conduite au design WEINSBERG	2		98,00	o	o	o
550235	Tapis de sol cellule	6		477,00	o	o	o

FONCTIONNALITÉS ET OPTIONS

Ref.-Nr.	En pack / option		o = option - = techniquement non réalisable s = de série	KG	Tarif *	650 MF	650 MG	700 ME
		Cuisine / Salle de bain						
		Espace cuisine						
401257		Hotte aspirante (circulation d'air)		2	316,00	o	o	o
		Gaz / Chauffage / Climatisation / Eau						
		Gaz						
102675		Extracteur pour bouteilles de gaz 2 x 11 kg		13	392,00	-	o	-
301057		Téléaffichage Duo Comfort (avec Eis Ex) (Dépendance: ABH6198)		-	199,00	o	o	o
301956		Mono contrôle CS TRUMA y compris filtre gaz (Dépendance: ABH6199)		1	386,00	o	o	o
301957		Duo contrôle CS TRUMA y compris filtre gaz (Dépendance: ABH6199)		1	516,00	o	o	o
302499		TRUMA LevelControl (pour 1 bouteille de gaz)		-	199,00	o	o	o
551327		Détecteur de fumée		-	36,00	o	o	o
302033		Avertisseur de gaz (Dépendance: ABH44152)		-	265,00	o	o	o
300518		Prise gaz extérieure		1	270,00	o	o	o
		Chauffage / Climatisation						
351274		Chauffage TRUMA Combi E (Dépendance: ABH6202)		1	852,00	o	o	o
550566-01		Chauffage à eau chaude ALDE (Dépendance: ABH34773, Note: H160)		41	3.297,00	o	o	o
550825		Chauffage au sol électrique (Note: H91)		8	853,00	o	o	o
352966	550566-01	Tableau de commande de chauffage ALDE LCD (Dépendance: ABH6204)		-		o	o	o
552052		Climatisation DOMETIC Freshjet 2200 (OEM) (Dépendance: ABH6206, Note: H145)		29	2.822,00	o	o	o
		Electricité / Multimedia / Sécurité						
		Electricité						
251949-09		Prise USB à l'arrière (1 unité)		-	67,00	o	o	o
552189-02		Éclairage ambiant (bande lumineuse LED soute avant, arrière, espace de rangement de cuisine, couvercle de cuisine)		1	412,00	o	o	o
250201		Batterie cellule supplémentaire (Dépendance: ABH6207)		24	479,00	o	o	o
253747-01		Batterie LiFePO4 (à la place de la batterie cellule standard de série) ABH6208, ABH6207)		-12	1.310,00	o	o	o
253748-01		Batterie LiFePO4 supplémentaire pour la cellule (Dépendance: ABH6209, ABH6210, ABH6207)		12	1.548,00	o	o	o
		Multimedia						
252583	210073	Système antenne complet Oyster 60 Premium,Twin (Dépendance: ABH44153, Note: H145)		15	3.010,00	o	o	o
252448-01		SMART TV 21,5 " avec tuner HD incl. Support, dans l'espace couchage (Dépendance: ABH6213)		6	1.258,00	-	o	o
253609	210073	SMART TV 27 " avec tuner HD (Dépendance: ABH6211)		4	1.068,00	o	o	o
252479	210073	Pré-câblage pour TV dans zone couchage		1	100,00	-	o	o
252405	210073	Support TV		3	414,00	o	o	o
253651		Antenne LTE/WIFI externe		3	1.200,00	o	o	o
		Sécurité						
252698	114580	Tracker GPS velocate® (matériel sans fonction de suivi personnel, suivi du vol moyennant des frais supplémentaires) (Note: H146)		-	351,00	o	o	o
252815	114580	Licence LIFETIME illimitée, personnelle, valable en Europe pour le tracking "velocate" (ABH6215)		-	431,00	o	o	o
253809	114580	Velocate® sensors (gas, temperature, motion) (Dépendance: ABH6216)		-	268,00	o	o	o
		Stores extérieurs / Accessoires pour stores						
		Store THULE OMNISTOR						
501333		Store 405 x 250 cm Blanc		31	1.322,00	o	o	o

Remarques importantes

Supplémentaires augmente la masse réelle du véhicule et réduit la charge utile. Le poids des équipements supplémentaires (« Packs », « Caractéristiques d'équipement » et « Options ») indiqué dans les pages suivantes correspond au poids supplémentaire par rapport à l'équipement standard de chaque implantation. Le poids total de l'équipement supplémentaire configuré ne doit pas dépasser le poids maximal de l'équipement supplémentaire fixé par le constructeur et indiqué dans les caractéristiques techniques. Il s'agit d'une valeur calculée pour chaque implantation, avec laquelle Knaus Tabbert AG, en tant que fabricant, détermine le poids maximum disponible pour les équipements supplémentaires installés en usine.

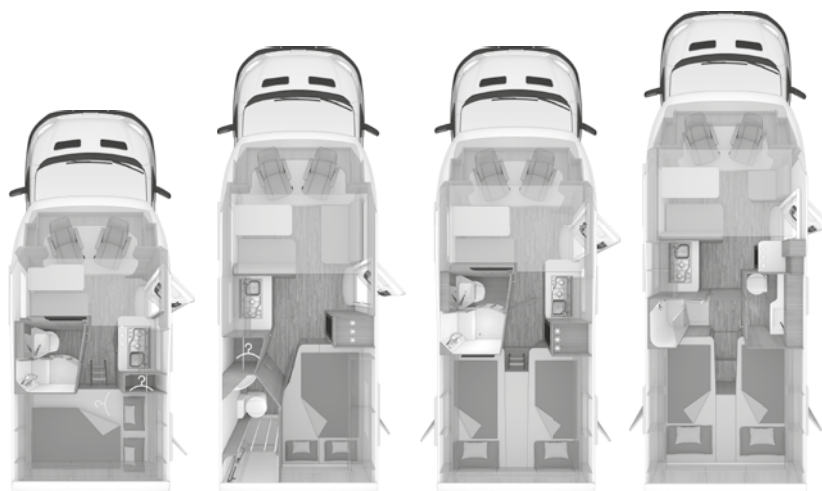
Le « poids en ordre de marche » indiqué dans les caractéristiques techniques est une valeur nominale calculée, sujette à des fluctuations liées à la production pouvant atteindre $\pm 5\%$. Ces tolérances liées à la production, jusqu'à $\pm 5\%$, sont autorisées par la loi et sont indiquées séparément dans les caractéristiques techniques après la valeur calculée. Étant donné que ces tolérances légalement admissibles affectent directement le poids réel de votre véhicule et, par conséquent, le poids maximal des équipements supplémentaires, veuillez à en tenir compte lors de la configuration de votre véhicule.

Le poids maximum des équipements supplémentaires spécifié par le constructeur a pour but de garantir que la charge utile dite minimale légale pour les bagages et autres accessoires est effectivement disponible pour la charge utile après la livraison d'un véhicule par le constructeur. Si le poids réel du véhicule est augmenté par la sélection d'équipements supplémentaires au point qu'il n'y a mathématiquement plus de charge utile suffisante entre le poids réel du véhicule et le poids total admissible pour le transport des passagers autorisés et la charge utile minimale (voir ci-dessous), vous avez en principe la possibilité (en fonction de l'implantation) de sélectionner une augmentation de la charge du véhicule dans le cadre de la configuration, de sélectionner une réduction du nombre de sièges autorisés pendant les déplacements et/ou de désélectionner des équipements supplémentaires afin de pouvoir poursuivre la configuration. Sinon, la configuration et donc le processus de commande de votre véhicule ne pourront pas être poursuivis. Vous trouverez des informations techniques et juridiques détaillées sur le thème « Poids des véhicules » à partir de la page 74 et sur le site « configurator.weinsberg.com/fr »



PROFILÉS CaraSuite FORD

DONNÉES TECHNIQUES TARIFS



CaraSuite FORD

550 MG

650 MF

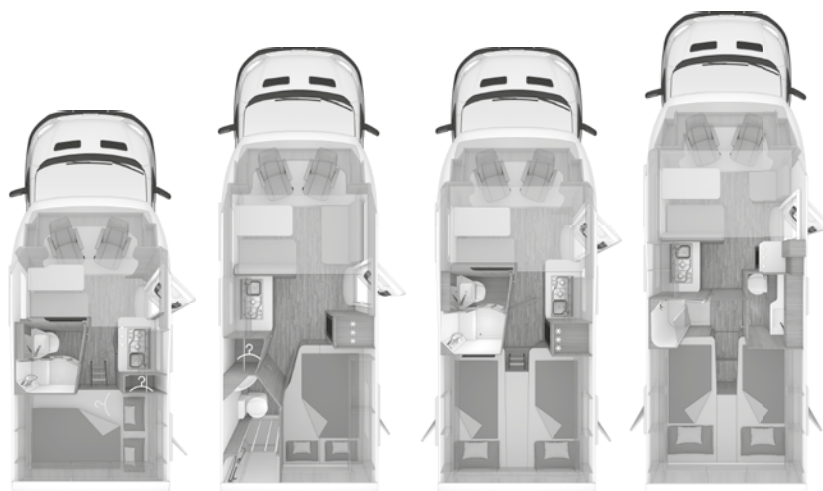
650 MEG

700 MEG

EQUIPEMENT DE BASE

	FORD	FORD	FORD	FORD
Châssis	FORD	FORD	FORD	FORD
Puissance du moteur	114 kW / 155 ch	114 kW / 155 ch	114 kW / 155 ch	114 kW / 155 ch
Boîte de vitesses	autom.	autom.	autom.	autom.
Longueur totale (cm)	599	699	699	741
Largeur (extérieur) (cm)	232	232	232	232
Largeur (intérieur) (cm)	218	218	218	218
Hauteur (extérieur) (cm)	284	284	284	284
Hauteur (intérieur) (cm)	200	200	200	200
Masse du véhicule en ordre de marche de la variante de base allemande homologuée (kg) (Note: H140)	2.905 (2.760 - 3.050)	2.875 (2.731 - 3.019)	2.875 (2.731 - 3.019)	2.965 (2.817 - 3.113)
Poids total techniquement autorisé*** (kg)	3.500	3.500	3.500	3.500
Masse maximale des équipements supplémentaires (kg)	127	141	139	35
Poids tractable autorisé (kg)	750	750	750	750
Empattement (cm)	330	375	375	395
Dimensions des pneus	235/ 65 R 16 C	235/ 65 R 16 C	235/ 65 R 16 C	235/ 65 R 16 C
Dimensions des jantes	6,5 J x 16 H2 / ET 60	6,5 J x 16 H2 / ET 60	6,5 J x 16 H2 / ET 60	6,5 J x 16 H2 / ET 60
Nombre de places carte grise	4	4	4	4

DONNÉES TECHNIQUES TARIFS



CaraSuite FORD	550 MG	650 MF	650 MEG	700 MEG
Nombre de couchages (Note: H141)	4	4	4	4
Max. places de couchage possibles (Note: H142)	4	6	4	5
Ceintures de sécurité automatiques 3 points	2	2	2	2
Max. de sièges avec ceinture	4	5	4	4
STRUCTURE				
Nombre de baies ouvrantes	3	4	3	4
Porte cellule (cm) : L x H	60 x 195	70 x 195	70 x 195	70 x 195
Épaisseur du toit (mm)	31	31	31	31
Épaisseur paroi (mm)	31	31	31	31
Épaisseur du plancher (mm)	40	40	40	40
ESPACE DE VIE				
Ceinture de sécurité 3 points, sièges dans le sens de la marche	2	2	2	2
Dimensions du lit de pavillon (cm)	196 x 142	196 x 142	196 x 142	196 x 142
Dimensions des lits - avant (cm)	-	210 x 123/110	-	210 x 123/60
Dimensions des lits - arrière (cm)	201 x 133/103	210 x 135/123	2 x 201 x 86	2 x 201 x 86
CAPACITÉ DES RÉSERVOIRS D'EAU				
Capacité (Litres) réservoir eaux usées	82	82	82	82
Capacité (Litres) réservoir eau propre (Note: H711,H712C)	100	100	100	100
Remplissage des trajets	10	10	10	10
CUISINE				
Réfrigérateur (volume en litres)	98	133	133	133
ALIMENTATION ELECTRIQUE				
Batterie cellule (Ah)	80	80	80	80
Nombre de prises 230 V	6	6	6	7
Nombre de prises USB	4	4	4	4
Nombre de prises USB	1	1	1	
FORD TRANSIT 3 500 kg*** ; L3 TA 2,0 L EcoBlue Heavy Duty ; 155 cv				
Prix de vente conseillé TTC transport inclus [EUR]	76.844,00 €	79.644,00 €	79.814,00 €	82.844,00 €



EQUIPEMENT DE SERIE

	Motorisation / Transmission / Boite de vitesses / Augmentation de charge		
194222	FORD TRANSIT 3 500 kg*** ; L3 TA 2,0 L EcoBlue Heavy Duty ; 155 ch (Dépendance: ABH50533)		
194088	Boîte automatique à 6 rapports		
	Châssis / Mécanisme de roulement / Augmentation du PTAC du véhicule		
202843	Châssis voie élargie	202892-02	Lève vitres électriques (Porte conducteur et passager)
202844	Conduite volant à gauche	194002	Verrouillage centralisé avec télécommande (2 clés dont 1 pliable avec télécommande)
193955	Ressort à lames arrière en matériau composite (fibre de verre)	194218	2e clé, rétractable avec télécommande
193965-01	Couleur châssis Uni : Blanc glacier	194003	Système de clé MyKey : clés individuelles pour plus de sécurité, limitation Vmax, limitation du volume radio
193973	Calandre - décor chromé	194005	Boîte à gants avec couvercle, également verrouillable
193974	Pare-chocs avant partiellement peint dans la couleur de la carrosserie, y compris les phares antibrouillard	194006	Rétroviseurs extérieurs avec clignotants intégrés, réglables électriquement et chauffants
194213	Baguettes latérales de protection peintes couleur véhicule (uniquement pour châssis surbaissé)	202901-01	Feux de jour dans les phares de série
193975	Pneus 16"	194009	Vitrage de protection thermique, légèrement teinté
152830	Jantes en acier	194010	Tablette supérieure cabine
193976	FORD Enjoliveurs de roues	194011	Phares avec feu de virage statique
193978	Climatisation cabine conducteur avec filtre à poussière et à pollen	194012	Phares avec temporisation d'extinction
193979	Airbag conducteur	194013	Feux de brouillard
193980	Airbag passager	194258	Éclairage intérieur de la cabine de conduite
193981	Volant en cuir avec télécommande radio (Dépendance: ABH34766)	194016	Préparation radio avec 2 haut-parleurs dans la cellule (FORD)
193982	Sièges cabine : Sièges pivotants confort pour le conducteur et le passager avant, chacun avec 2 accoudoirs et support lombaire	194221-01	Haut-parleurs supplémentaires dans la cellule (2 pièces)
201789	Sièges pilotes confort avec housse tissu identique à celui de la cellule - uniquement si option 200633	194017	Single DIN DAB Radio FORD (Dépendance: ABH50534)
193983	Prétensionneurs et limiteurs de ceinture de sécurité	194098	Radio DAB+, système de navigation tout-en-un avec logiciel camping, sans lecteur CD-DVD, y compris antenne DAB+/FM, 3 ans de mise à jour des cartes (Dépendance: ABH50534)
194093	Porte-gobelets dans le tableau de bord gauche / droite	194019	Caméra de recul (Dépendance: ABH34770, ABH50534)
550610	Set d'occultant pare-brise et vitres latérales	102273	Charge maximale dans le garage arrière: 250 kg
193985	Système de régulateur de vitesse	194217	Préparation à l'installation d'un attelage
202871	ESP		Porte
202873	ABS		Porte cellule WEINSBERG PREMIUM avec l'équipement supplémentaire suivant par rapport à la porte CONFORT : verrouillage multiple, système de charnières recouvert, limitation de l'ouverture/ blocage de la portière au moyen d'un ressort pneumatique, y compris fenêtre avec store plissé d'obturation, rangement parapluie intégré, applications de qualité, poche multifonctionnelle dans le design WEINSBERG
194219	Hill Holder (Aide au démarrage en cote)	102564	
193991	Contrôle de traction (TCS)	100602	Moustiquaire de porte
194182	Frein de stationnement électrique	100212	Marchepied électrique
193996	Ordinateur de bord avec informations sur la consommation et le kilométrage (par exemple, autonomie restante) ainsi que l'affichage de la température extérieure et le mode Ford ECO	102840	Système de verrouillage à une clé
193998	Bouchon de réservoir pratique Ford Easy Fuel et protection contre les erreurs de carburant		Trappes de service / Portes de garage
194000	Réservoir carburant 70 litres	102911	Trappes de service / portes de soute et garage / ouverture manuelle
194001	Système Start-Stop (pas pour allroad)	102915-02	Selon marque Easy-Travel-Box accessible de l'extérieur: avec remplissage d'eau; Robinet eau propre / usée; Connexion externe 230 V Euro
		102916-06	Trappe de service Easy Box-Travel Box
		102914-14	Coffre à gaz avec couvercle extérieur et plancher en bois



EQUIPEMENT DE SERIE

102914-10	Coffre à gaz pour 2 bouteilles de gaz d'une capacité de 11 kg	453503-03	Toilette à cassette DOMETIC rotative
Baie / Lanterneau / Ventilation		Gaz / Chauffage / Climatisation / Eau	
102923-04	Baies à double vitrage teintées, suspendues et ouvrantes (avec moustiquaire et occultant)	302973	Système de gaz 30 mbar
103583	Store cassette (fermé) baie cuisine (Dépendance: ABH51289)	302975	Tuyau gaz version CH/FR
101721	Baie de pavillon ouvrante dans la casquette avec moustiquaire et occultant, à l'avant	302979	Régulateur gaz version CH/FR
102619-03	Lanterneau 40 x 40 cm avec moustiquaire et occultant, translucide, (arrière)	551054	Système de recirculation d'air 12 V
Revêtement / Construction		351166	Chauffage TRUMA Combi 6
100887	Toiture en «GFK» avec sensibilité réduite à la grêle en blanc	353743	TRUMA iNetX Master
102926-06	Alu tôle lisse en blanc	450740	Réservoir eaux usées isolé et chauffé
102926-01	Toit et parois latérales en construction panneau sandwich	453510-01	Alimentation en eau avec pompe immergée
102928-05	Revêtement de soubassement résistant	453510-03	Alimentation en eau chaude avec robinet mitigeur
Éclairage / Technologie		453510-07	Conduites d'eau posées dans la zone isolée
102933-05	Support de feux arrière avec éclairage-LED	452718-01	Système de filtre à eau "bluuwater"
251491	Lampe d'auvent avec détecteur de mouvements	Electricité / Multimedia / Sécurité	
Meuble / Surface		253524	Commutation / déconnexion automatique pour le démarreur et la batterie de carrosserie
552941-03	Armoires et coffres de rangement ventilés	253533	Chargeur électrique pour batterie cellule / véhicule
552940-19	Décor mobilier : Tiberino	253522	Connexion externe 230 V avec sécurité automatique
552941-28	Profilés en partie en bois véritable	253529	Disjoncteur différentiel
552944-02	Revêtement de sol PVC en Yacht Design	251949-02	Prise USB à l'avant (1 unité)
Vivre / Dormir		251949-09	Prise USB à l'arrière (1 unité)
552964-21	Penderie	253534-09	Éclairage LED dans la cellule
552730	Filet de sécurité Kiiper à l'arrière pour 2 étagères à droite et à gauche (Dépend de l'implantation)	253534-13	Éclairage halogène encastré dans le cabinet de toilette
552960-01	Dinette Mono avec table suspendue et rallonge de table rotative	252723	Booster de charge pour batterie cellule
552945-01	Matelas EvoPore HRC, uniquement lits fixes	253518	Prise 230 V SCHUKO modèle français
551746	Lit de pavillon avec mécanisme de levage de haute qualité (Note: H147)	250072-06	Prise 230 V SCHUKO supplémentaire dans la cuisine (1 unité)
552335-83	Sélection tissu : KOCAELI	252729	Prise supplémentaire 230 V SCHUKO dans le garage (1 unité)
Cuisine / Salle de bain		252427	Éclairage d'ambiance avec décor mural de cuisine (Dépendance: ABH34774)
402985-06	Ensemble évier avec réchaud à 2 feux allumage électrique et couvercle en verre divisé (Dépendance: ABH6197)	Divers	
402806	Réfrigérateur 133 litres (Dépend de l'implantation)	953542-04	Mode d'emploi (Français)
402417	Sélection automatique de l'énergie du réfrigérateur (AES)	Accessoires	
303501	Commandes de gaz centralisées	150620	Set anti-crevaison
402993-09	Coulisse de guidage à billes de haute qualité avec fermeture Soft Close, avec bac à couvert	952823	Bon MediKit: Bon pour un ensemble de médicaments exclusifs (comprend un spray pour les plaies, un spray de désinfection et divers médicaments en pharmacie uniquement) (Note: H137)
402998	Revêtement de paroi arrière de cuisine stratifié	954273	Distributeurs de savon et de liquide vaisselle
453507	Salle de bain aspect bois ou optique pvc	953543	Garantie d'étanchéité de 10 ans
453505-09	Douche "De Luxe" avec revêtement en plastique et porte de douche		
453509-01	Support mural / plafond pour pomme de douche		
453509-03	Armoire à miroir		

PACKS

		Tarif *
280100	Pack Assistance	
193984	Pare-brise, chauffant	
193986	Lane Assist avec détecteur de somnolence et High Beam Assistance	
193987	Lane Assistant également avec Lane Keeping Assistant (impossible sur allroad)	
193990	Assistant de freinage d'urgence, actif (basé sur caméra)	
193992	Essuie-glaces à détection de pluie	
194220	Assistance phares avec capteurs jour/nuit	
	Prix du pack	1.603,00

		Tarif *
210073	Pack TV Twin 27" - Oyster 60 (22 kg)	
252405	Support TV	414,00
252479	Pré-câblage pour TV dans zone couchage	100,00
252583	Système antenne complet Oyster 60 Premium, Twin	3.010,00
253609	SMART TV 27 " avec tuner HD	1.068,00
Ci cette option est choisie la hauteur du véhicule augmente d'a peu près 11 cm.		
	Total des options individuelles	4.592,00
	Prix du pack	4.124,00
	Economie	468,00

		Tarif *
244310	Pack Styling (1 kg)	
193967-02	Châssis en peinture métallisée : Gris magnétic	1.296,00
193977	FORD Jantes alu avec pneumatiques de série	1.684,00
	Total des options individuelles	2.980,00
	Prix du pack	2.007,00
	Economie	973,00

		Tarif *
114580	Pack Connected-Security pour velocate® GPS-Tracker	
252698	Tracker GPS velocate® (matériel sans fonction de suivi personnel, suivi du vol moyennant des frais supplémentaires)	351,00
252815	Licence LIFETIME illimitée, personnelle, valable en Europe pour le tracking "velocate"	431,00
253809	velocate® sensors (gas, temperature, motion)	268,00
En outre, le matériel est préparé pour être étendu par des capteurs optionnels (par exemple, contact de porte et fenêtre). De plus amples informations sont disponibles sur la site www.velocate.com		
	Total des options individuelles	1.050,00
	Prix du pack	913,00
	Economie	137,00

FONCTIONNALITÉS ET OPTIONS

Ref.-Nr.	En pack / option		o = option - = techniquement non réalisable s = de série	KG	Tarif *	550 MG	650 MF	650 MEG	700 MEG
		Motorisation / Transmission / Boite de vitesses / Augmentation de charge							
		Augmentation de charge							
952791		Réduction du nombre de sièges autorisés lors de la conduite de 4 à 3 personnes	-			0	0	0	0
952792		Réduction du nombre de sièges autorisés lors de la conduite de 4 à 2 personnes	-			0	0	0	0
551773		Places assises supplémentaire avec ceinture de sécurité		14	584,00	-	0	-	-
		Châssis / Mécanisme de roulement / Augmentation du PTAC du véhicule							
200394		Vérins stabilisateurs arrière		4	411,00	0	0	0	0
		Pneumatiques							
193977	244310	FORD Jantes alu avec pneumatiques de série (Dépendance: ABH34765)		-4	1.684,00	0	0	0	0
		Intérieur							
551989		Tapis de sol isolant cabine		1	265,00	0	0	0	0
550592		Jeu de tapis isolants pour pare-brise (extérieur)		2	166,00	0	0	0	0
		Systèmes d'assistance							
193995		Système de contrôle de la pression des pneus TPMS		1	126,00	0	0	0	0
		Éclairage / Technique							
194008		Phares bi-xénon (Dépendance: ABH34768, ABH35510)		4	1.134,00	0	0	0	0
		Systèmes de transport							
202061		Crochet d'attelage avec boule amovible		19	1.292,00	0	0	0	0
100215		Porte-vélos pour 2 vélos (arrière); capacité de charge maximale 60 kg (Note: H157)		10	469,00	0	0	0	0
100216		Porte-vélos pour 3 vélos à l'arrière, capacité charge maximale 60 kg (Note: H157)		11	570,00	0	0	0	0
100217		Porte-vélos pour 4 vélos à l'arrière; capacité de charge maximale 60 kg (Note: H157)		12	696,00	0	0	0	0
102514		THULE LIFT V16, manuel - Porte-vélos pour 2 vélos (arrière); charge maximale 50 kg (Note: H157)		17	805,00	0	0	0	0
102515		THULE LIFT V16, manuel - Porte-vélos pour 3 vélos (arrière); charge maximale 50 kg (Note: H157)		18	876,00	0	0	0	0
102764		THULE système de rangement pour garage 1 : 2 pcs. Rails de maintien multifonction sur la paroi arrière, y compris caoutchouc de protection; 2 sangles de serrage avec fonction de cliquet et 6. oeilletons d'arrimage, librement positionnables dans les rails, y compris 1 pièce. Filet à bagages, avec différentes possibilités d'extension avec accessoires d'origine THULE.		4	345,00	0	-	0	0
		Porte							
102610		Porte cellule WEINSBERG EXCLUSIF		2	1.003,00	0	0	0	0
102577		Sac multifonctionnel au design WEINSBERG adapté comme extension à la porte CONFORT (Dépendance: ABH17707)		-	90,00	0	0	0	0
		Trappes de service / Portes de garage							
102522-03		Trappe de service et portes de soute et garage avec verrouillage central (Dépendance: ABH6193)		2	998,00	0	0	0	0
		Arrière							
100526-06		Porte de garage 62.5 x 110 cm droite		5		s	-	-	-
100526-05		Porte de garage 62,5 x 110 cm gauche		5	502,00	0	-	-	-
100526-14		Porte de garage 80 x 80 cm, droite		4		-	s	-	-
100526-15		Porte de garage 80 x 110 cm, gauche		6		-	-	s	s
100526-16		Porte de garage 80 x 110 cm, droite		6		-	-	s	s



FONCTIONNALITÉS ET OPTIONS

Ref.-Nr.	En pack / option		o = option - = techniquement non réalisable s = de série	KG	Tarif *	550 MG	650 MF	650 MEG	700 MEG
Baie / Lanterneau / Ventilation									
101820		Baie à cadre SEITZ S7	-		970,00	o	o	o	o
Milieu									
101779		Baie coulissante côté passager, à hauteur du groupe d'assise	8		449,00	-	o	-	-
102619-02		Lanterneau 40 x 40 cm avec moustiquaire et occultant, translucide, (Milieu) (ABH6226)	3			-	-	-	s
Arrière									
100960-05	552052	Lanterneau 28 x 28 cm avec moustiquaire et occultant, translucide, (arrière) (ABH41944)	2		132,00	o	-	-	-
101944		Toit panoramique 130 x 45 cm avec moustiquaire et occultant (arrière) (ABH40383)	12		645,00	-	-	-	o
101019-02		Baie ouvrante 70 x 40 cm, arrière gauche	6		345,00	o	-	o	o
Cabinet de toilette									
100960-04		Lanterneau 28 x 27 cm avec moustiquaire (cabinet de toilette)	2			-	s	-	s
101848		Lanterneau (relevable-inclinable) 40 x 40 cm avec moustiquaire et occultant, douche/cabinet de toilette	3		237,00	-	-	-	o
101666		Baie de cabinet de toilette ouvrante 52 x 50 cm avec moustiquaire et occultant, cabinet de toilette	6			-	s	-	s
102920-03		Aérateur (champignon) cabinet de toilette	-			s	-	s	-
Vivre / Dormir									
Vivre									
552247		Système ISO-Fix pour 2 sièges enfant	5		275,00	o	o	o	o
Dormir									
552574		Lit fixe avec matelas EvoPore HRC y compris revêtement WaterGEL uniquement pour les lits fixes	6		496,00	o	o	o	o
551796		Extension de lit	2			-	-	s	s
551234		Élargissement du lit dans la zone des pieds - lit à la française	2		167,00	-	o	-	-
552198		Conversion dinette en lit	2			-	s	-	s
Ameublement et tissu									
Variante tissu									
552335-11		Sélection tissu : STONE WATER	-			o	o	o	o
552335-13		Sélection tissu : DUSK	-			o	o	o	o
552188-06		Sélection de tissu : SZECHUAN	-		427,00	o	o	o	o
552188-01		Sélection de tissu : ACTIVE NAVY	-		427,00	o	o	o	o
552188-07		Sélection de tissu : FIFTY SHADES (Simili cuir)	-		427,00	o	o	o	o
COSY HOME se compose de: 2 oreillers décoratifs, 2 oreillers de couchage, 2 couvertures confortables, chemins de table									
550660-06		Pack PEACH	3		230,00	o	o	o	o
550660-02		Pack STONE	3		230,00	o	o	o	o
550660-03		Pack AVOCADO	3		230,00	o	o	o	o
550660-04		Pack AQUA	3		230,00	o	o	o	o
550660-05		Pack MAGNOLIA	3		230,00	o	o	o	o
550660-01		Pack EARTH	3		230,00	o	o	o	o
Tapis									
201074		Tapis de sol cabine de conduite au design WEINSBERG	2		98,00	o	o	o	o
550235		Tapis de sol cellule	6		477,00	o	o	o	o

FONCTIONNALITÉS ET OPTIONS

Ref.-Nr.	En pack / option		o = option - = techniquement non réalisable s = de série	KG	Tarif *	550 MG	650 MF	650 MEG	700 MEG
		Cuisine / Salle de bain							
		Espace cuisine							
402991-09		Réfrigérateur 98 litres	-			s	-	-	-
400541		Extension de plan de travail articulé par la cuisine	1			s	-	s	-
		Gaz / Chauffage / Climatisation / Eau							
		Gaz							
301057		Téléaffichage Duo Comfort (avec Eis Ex) (Dépendance: ABH6198)	-	199,00		o	o	o	o
301956		Mono contrôle CS TRUMA y compris filtre gaz (Dépendance: ABH6199)	1	386,00		o	o	o	o
301957		Duo contrôle CS TRUMA y compris filtre gaz (Dépendance: ABH6199)	1	516,00		o	o	o	o
302499		TRUMA LevelControl (pour 1 bouteille de gaz)	-	199,00		o	o	o	o
551327		Détecteur de fumée	-	36,00		o	o	o	o
302033		Avertisseur de gaz (Dépendance: ABH44152)	-	265,00		o	o	o	o
300518		Prise gaz extérieure	1	270,00		o	o	o	o
		Chauffage / Climatisation							
351274		Chauffage TRUMA Combi E (Dépendance: ABH6202)	1	852,00		o	o	o	o
550566-01		Chauffage à eau chaude ALDE (Dépendance: ABH34773, Note: H160)	41	3.297,00		o	o	o	o
550825		Chauffage au sol électrique (Note: H91)	8	853,00		o	o	o	o
352966	550566-01	Tableau de commande de chauffage ALDE LCD (Dépendance: ABH6204)	-			o	o	o	o
552052		Climatisation DOMETIC Freshjet 2200 (OEM) (ABH6206, ABH40384, ABH40385, Note: H145)	29	2.822,00		o	o	o	o
		Electricité / Multimedia / Sécurité							
		Electricité							
250201		Batterie cellule supplémentaire (Dépendance: ABH6207)	24	479,00		o	o	o	o
253747-01		Batterie LiFePO4 (à la place de la batterie cellule standard de série) (ABH6208, ABH6207)	-12	1.310,00		o	o	o	o
253748-01		Batterie LiFePO4 supplémentaire pour la cellule (ABH6209, ABH6210, ABH6207)	12	1.548,00		o	o	o	o
		Multimedia							
252583	210073	Système antenne complet Oyster 60 Premium,Twin (Dépendance: ABH44153, Note: H145)	15	3.010,00		o	o	o	o
252448-01		SMART TV 21,5" avec tuner HD incl. Support, dans l'espace couchage (ABH6213, ABH6212)	6	1.258,00		o	-	o	o
253609	210073	SMART TV 27" avec tuner HD (Dépendance: ABH6211)	4	1.068,00		o	o	o	o
252479	210073	Pré-câblage pour TV dans zone couchage	1	100,00		o	-	o	o
252405	210073, 252448-01	Support TV	3	414,00		o	o	o	o
253651		Antenne LTE/WIFI externe	3	1.200,00		o	o	o	o
		Sécurité							
252698	114580	Tracker GPS velocate® (matériel sans fonction de suivi personnel, suivi du vol moyennant des frais supplémentaires) (Note: H146)	-	351,00		o	o	o	o
252815	114580	Licence LIFETIME illimitée, personnelle, valable en Europe pour le tracking "velocate" (Dépendance: ABH6215)	-	431,00		o	o	o	o
253809	114580	Velocate® sensors (gas, temperature, motion) (Dépendance: ABH6216)	-	268,00		o	o	o	o
		Stores extérieurs / Accessoires pour stores							
		Store THULE OMNISTOR							
500892		Store 305 x 250 cm Blanc	26	1.166,00		o	-	-	-
501333		Store 405 x 250 cm Blanc	31	1.322,00		-	o	o	-
502318		Store 455 x 250 cm Blanc	33	1.440,00		-	-	-	o

Remarques importantes

Supplémentaires augmente la masse réelle du véhicule et réduit la charge utile. Le poids des équipements supplémentaires (« Packs », « Caractéristiques d'équipement » et « Options ») indiqué dans les pages suivantes correspond au poids supplémentaire par rapport à l'équipement standard de chaque implantation. Le poids total de l'équipement supplémentaire configuré ne doit pas dépasser le poids maximal de l'équipement supplémentaire fixé par le constructeur et indiqué dans les caractéristiques techniques. Il s'agit d'une valeur calculée pour chaque implantation, avec laquelle Knaus Tabbert AG, en tant que fabricant, détermine le poids maximum disponible pour les équipements supplémentaires installés en usine.

Le « poids en ordre de marche » indiqué dans les caractéristiques techniques est une valeur nominale calculée, sujette à des fluctuations liées à la production pouvant atteindre $\pm 5\%$. Ces tolérances liées à la production, jusqu'à $\pm 5\%$, sont autorisées par la loi et sont indiquées séparément dans les caractéristiques techniques après la valeur calculée. Étant donné que ces tolérances légalement admissibles affectent directement le poids réel de votre véhicule et, par conséquent, le poids maximal des équipements supplémentaires, veuillez à en tenir compte lors de la configuration de votre véhicule.


Le poids maximum des équipements supplémentaires spécifié par le constructeur a pour but de garantir que la charge utile dite minimale légale pour les bagages et autres accessoires est effectivement disponible pour la charge utile après la livraison d'un véhicule par le constructeur. Si le poids réel du véhicule est augmenté par la sélection d'équipements supplémentaires au point qu'il n'y a mathématiquement plus de charge utile suffisante entre le poids réel du véhicule et le poids total admissible pour le transport des passagers autorisés et la charge utile minimale (voir ci-dessous), vous avez en principe la possibilité (en fonction de l'implantation) de sélectionner une augmentation de la charge du véhicule dans le cadre de la configuration, de sélectionner une réduction du nombre de sièges autorisés pendant les déplacements et/ou de désélectionner des équipements supplémentaires afin de pouvoir poursuivre la configuration. Sinon, la configuration et donc le processus de commande de votre véhicule ne pourront pas être poursuivis.

Vous trouverez des informations techniques et juridiques détaillées sur le thème « Poids des véhicules » à partir de la page 74 et sur le site « configurator.weinsberg.com/fr »



CAPUCINES CaraHome FIAT

DONNÉES TECHNIQUES TARIFS



CaraHome

550 MG

600 DKG


650 MEG

EQUIPEMENT DE BASE

	FIAT	FIAT	FIAT
Châssis	FIAT	FIAT	FIAT
Puissance du moteur	103 kW / 140 ch	103 kW / 140 ch	103 kW / 140 ch
Boîte de vitesses	man.	man.	man.
Longueur totale (cm)	597	645	699
Largeur (extérieur) (cm)	230	230	230
Largeur (intérieur) (cm)	216	216	216
Hauteur (extérieur) (cm)	320	320	320
Hauteur (intérieur) (cm)	200	200	200
Masse du véhicule en ordre de marche de la variante de base allemande homologuée (kg) (Note: H140)	2.805 (2.665 - 2.945)	2.830 (2.689 - 2.972)	2.870 (2.727 - 3.014)
Poids total techniquement autorisé*** (kg)	3.500	3.500	3.500
Masse maximale des équipements supplémentaires (kg)	278	72	196
Poids tractable autorisé (kg)	2.000	2.000	2.000
Empattement (cm)	345	345	380
Dimensions des pneus	225/75 R 16 CP, 215/70 R 15 CP	225/75 R 16 CP, 215/70 R 15 CP	225/75 R 16 CP, 215/70 R 15 CP
Dimensions des jantes	6J x 16 H2, 6J x 15	6J x 16 H2, 6J x 15	6J x 16 H2, 6J x 15
Nombre de places carte grise	4	6	4
Nombre de couchages (Note: H141)	4	6	5



DONNÉES TECHNIQUES TARIFS



CaraHome	550 MG	600 DKG	650 MEG
Max. places de couchage possibles (Note: H142)	4	6	5
Ceintures de sécurité automatiques 3 points	2	2	2
Max. de sièges avec ceinture	4	6	4
STRUCTURE			
Nombre de baies ouvrantes	4	5	5
Porte cellule (cm) : L x H	60 x 195	60 x 195	60 x 195
Epaisseur du toit (mm)	31	31	31
Epaisseur paroi (mm)	31	31	31
Epaisseur du plancher (mm)	40	50	50
ESPACE DE VIE			
Ceinture sous-abdominale contre le sens de la marche	-	2	2
Ceinture de sécurité 3 points, sièges dans le sens de la marche	2	2	2
Dimensions du lit Capucine (cm)	210 x 140	210 x 140	210 x 140
Dimensions des lits - avant (cm)	-	184 x 100	184 x 120
Dimensions des lits - arrière (cm)	210 x 135/115	211 x 74; 194 x 76	190 x 87; 201 x 87
CAPACITÉ DES RÉSERVOIRS D'EAU			
Capacité (Litres) réservoir eaux usées	101	101	101
Capacité (Litres) réservoir eau propre (Note: H711,H712F)	124	124	124
Remplissage des trajets	10	10	10
CUISINE			
Réfrigérateur (volume en litres)	98	177	142
ALIMENTATION ELECTRIQUE			
Batterie cellule (Ah)	75	75	75
Nombre de prises 230 V	7	7	7
Nombre de prises USB	1	1	1

FIAT Ducato 3.500 kg*** ; 2,2 l 140 Multijet avec système start & stop avec alternateur intelligent (220 A) ; Traction avant ; Euro 6d finale (103 kW / 140 ch)

Prix de vente conseillé TTC transport inclus [EUR]	67.054,00 €	68.924,00 €	70.604,00 €
---	--------------------	--------------------	--------------------



EQUIPEMENT DE SERIE

	Motorisation / Transmission / Boite de vitesses / Augmentation de charge
203001-99	FIAT Ducato 3.500 kg*** ; 2,2 l 140 Multijet avec système start & stop avec alternateur intelligent (220 A) ; Traction avant ; Euro 6d finale (103 kW / 140 ch)
202826	Boîte manuelle à 6 vitesses
	Châssis / Mécanisme de roulement / Augmentation du PTAC du véhicule
202843	Châssis voie élargie
202844	Conduite volant à gauche
202847	Stabilisateur essieu arrière / avant
202848	Freins à disque
202852-01	Châssis couleur : (non métalisé) blanc
203718-01	Grille de calandre noire avec clip chromé
201788	Pare-chocs avant peint couleur carrosserie
202132	Pneumatiques 16" au lieu de 15" - uniquement possible pour les 3.500 kg light
212561-01	Jantes en acier (Dépendance: ABH6178)
200868	Enjoliveurs de roues au design WEINSBERG (Dépendance: ABH34775)
200176	Climatisation cabine manuelle y compris filtre à pollen, avec affichage de la température extérieure
201862	Airbag conducteur
200501	Airbag passager
201952-01	Siège conducteur réglable en hauteur
201952	Siège passager réglable en hauteur
202478	Commandes radio au volant
200975-04	Siège de cabine d'origine FIAT "Captainchair" avec acoudoir
202133	Habillage pour embases de sièges cabine
200633	Sièges cabine pivotants - uniquement si option 201789 (Dépend de l'implantation)
552889	Occultation textile pour les fenêtres avant et latérales
200567	Régulateur de vitesse - Cruise Control
202871	ESP
202872	Hill Holder (Aide au démarrage en cote)
202873	ABS
202874	Antidémarrage électronique
202876	Direction assistée électromécanique
203755	Système de contrôle de stabilité
203756	Système de freinage post-collision
222881	Assitant de stabilisation vent latéral
202890	Réservoir carburant 75 litres
202891	Clé du véhicule avec télécommande pour verrouiller et déverrouiller les portes de la cabine
202892-02	Lève vitres électriques (Porte conducteur et passager)
200488	Rétroviseurs extérieurs électriques réglables et chauffants
202901-01	Feux de jour dans les phares de série
250233	Pré-équipement radio incluant 2 haut-parleurs
102273-01	Charge maximale dans le garage arrière: 113 kg
203933	Préparation à l'installation d'un attelage

	Porte
102839	Porte cellule WEINSBERG CONFORT avec système de verrouillage automobile, conception monobloc, avec double joint, sans fenêtre, 2 crochets à vêtements pliables
100602	Moustiquaire de porte
100212	Marchepied électrique
102840	Système de verrouillage à une clé
	Trappes de service / Portes de garage
102911	Trappes de service / portes de soute et garage / ouverture manuelle
102915-07	Selon marque Easy-Travel-Box accessible de l'extérieur: avec remplissage d'eau; Robinet eau propre / usée; Connexion externe 230 V Euro
102916-02	Portillon de service Easy-Travel-Box 60 x 24 cm, avant gauche
102914-14	Coffre à gaz avec couvercle extérieur et plancher en bois (Dépend de l'implantation)
102914-10	Coffre à gaz pour 2 bouteilles de gaz d'une capacité de 11 kg
100526-05	Porte de garage 62,5 x 110 cm gauche (Dépend de l'implantation)
100526-06	Porte de garage 62.5 x 110 cm droite (Dépend de l'implantation)
	Baie / Lanterneau / Ventilation
102923-04	Baies à double vitrage teintées, suspendues et ouvrantes (avec moustiquaire et occultant)
103583	Store cassette (fermé) baie cuisine
102619-04	Lanterneau 40 x 40 cm avec moustiquaire et occultant, translucide (capucine)
100496-02	Baie de Capucine à droite
100750-02	Lanterneau (relevable-inclinable) 70 x 50 cm avec moustiquaire et occultant (milieu)
102619-03	Lanterneau 40 x 40 cm avec moustiquaire et occultant, translucide, (arrière) (Dépend de l'implantation)
100960-04	Lanterneau 28 x 27 cm avec moustiquaire (cabinet de toilette)
101666	Baie de cabinet de toilette ouvrante 52 x 50 cm avec moustiquaire et occultant, cabinet de toilette (Dépend de l'implantation)
	Revêtement / Construction
100887	Toiture en «GFK» avec sensibilité réduite à la grêle en blanc
102926-06	Alu tôle lisse en blanc
102926-01	Toit et parois latérales en construction panneau sandwich
102928-05	Revêtement de soubassement résistant
	Éclairage / Technologie
102933-05	Support de feux arrière avec éclairage-LED
251491	Lampe d'auvent avec détecteur de mouvements
	Meuble / Surface
552941-03	Armoires et coffres de rangement ventilés
552940-19	Décor mobilier : Tiberino
552941-28	Profilés en partie en bois véritable
552944	Revêtement de sol en PVC
	Vivre / Dormir
552960-03	Double dinette
552945-01	Matelas EvoPore HRC, uniquement lits fixes (Dépend de l'implantation)
552945-12	Matelas EvoPore HRC pour lits capucine / superposés
552950-02	Filet de sécurité lits de capucine et lits superposés



EQUIPEMENT DE SERIE

552198	Conversion dinette en lit (Dépend de l'implantation)
552335-01	Sélection tissu : TURIN
Cuisine / Salle de bain	
402985-01	Réchaud 3 brûleurs avec couvercle en verre, évier en acier inoxydable, encastré (Dépendance: ABH6197)
402417	Sélection automatique de l'énergie du réfrigérateur (AES)
303501	Commandes de gaz centralisées
402993-09	Coulisse de guidage à billes de haute qualité avec fermeture Soft Close, avec bac à couvert
402998	Revêtement de paroi arrière de cuisine stratifié
453507	Salle de bain aspect bois ou optique pvc
450520	Robinetterie de douche pour salle de bain (mitigeur de douche avec support et rideau de douche) (Dépend de l'implantation)
453509-01	Support mural / plafond pour pomme de douche
453509-08	Soute rangement - Cabinet de toilette (Dépend de l'implantation)
453509-06	Tringle à vêtements
453503-03	Toilette à cassette DOMETIC rotative
Gaz / Chauffage / Climatisation / Eau	
302973	Système de gaz 30 mbar
302975	Tuyau gaz version CH/FR
302979	Régulateur gaz version CH/FR
551054	Système de recirculation d'air 12 V
352971	Chauffage TRUMA Combi 4 (Dépend de l'implantation)
353743	TRUMA iNetX Master
450740	Réservoir eaux usées isolé et chauffé
453510-01	Alimentation en eau avec pompe immergée
453510-03	Alimentation en eau chaude avec robinet mitigeur
453510-07	Conduites d'eau posées dans la zone isolée
452718-01	Système de filtre à eau "bluuwater"
Electricité / Multimedia / Sécurité	
253524	Commutation / déconnexion automatique pour le démarreur et la batterie de carrosserie
253533	Chargeur électrique pour batterie cellule / véhicule
253522	Connexion externe 230 V avec sécurité automatique
253529	Disjoncteur différentiel
251949-02	Prise USB à l'avant (1 unité)
253534-05	Éclairage LED principalement dans l'espace de vie
253534-13	Éclairage halogène encastré dans le cabinet de toilette
252723	Booster de charge pour batterie cellule
253518	Prise 230 V SCHUKO modèle français
250072-06	Prise 230 V SCHUKO supplémentaire dans la cuisine (1 unité)
252729	Prise supplémentaire 230 V SCHUKO dans le garage (1 unité)
Divers	
953542-04	Mode d'emploi (Français)
Accessoires	
953543	Garantie d'étanchéité de 10 ans
150620	Set anti-crevaisson
952823	Bon MediKit (Note: H137)
954273	Distributeurs de savon et de liquide vaisselle

		Tarif *
210006	Pack Média (4 kg)	
251793	Caméra de recul y compris câblage	803,00
252143	Radio DAB+, système de navigation tout-en-un avec logiciel camping, sans lecteur CD-DVD, y compris antenne DAB+/FM, 3 ans de mise à jour des cartes	1.911,00
252715	Headup Display vision haute uniquement possible avec pack 210006	1.125,00
Total des options individuelles		3.839,00
Prix du pack		2.713,00
Economie		1.126,00

		Tarif *
221013	Pack Arctique (1 kg)	
201787	Aide à la traction "Traction Plus", y compris l'aide à la descente	108,00
203732	230 V Prise 230 V dans la cabine de conduite	204,00
203734	Pare-brise chauffant	335,00
203808	Pneus toutes saisons. Adapté à toutes les saisons, spécialement développé pour les camping-cars et les Camper Vans avec des classes d'efficacité améliorées	423,00
Total des options individuelles		1.070,00
Prix du pack		998,00
Economie		72,00

		Tarif *
114580	Pack Connected-Security pour velocate® GPS-Tracker	
252698	Tracker GPS velocate® (matériel sans fonction de suivi personnel, suivi du vol moyennant des frais supplémentaires)	351,00
252815	Licence LIFETIME illimitée, personnelle, valable en Europe pour le tracking "velocate"	431,00
253809	velocate® sensors (gas, temperature, motion)	268,00
En outre, le matériel est préparé pour être étendu par des capteurs optionnels (par exemple, contact de porte et fenêtre). De plus amples informations sont disponibles sur le site www.velocate.com		
Total des options individuelles		1.050,00
Prix du pack		913,00
Economie		137,00

PACKS

		Tarif *
210030	Pack Styling I	
201786-04	Châssis en couleur : Lanzarote Grey	600,00
201815	Jantes alu avec pneumatiques de série	842,00
Total des options individuelles		1.442,00
Prix du pack		1.003,00
Economie		439,00

		Tarif *
210073	Pack TV Twin 27" - Oyster 60 (22 kg - 23 kg)	
252405	Support TV	414,00
252479	Pré-câblage pour TV dans zone couchage	100,00
252583	Système antenne complet Oyster 60 Premium, Twin	3.010,00
253609	SMART TV 27 " avec tuner HD	1.068,00
Ci cette option est choisie la hauteur du véhicule augmente d'a peu près 11 cm.		
Total des options individuelles		4.592,00
Prix du pack		4.124,00
Economie		468,00

		Tarif *
210051	Pack Styling Black	
201815	Jantes alu avec pneumatiques de série	842,00
202139	Phares avec cadres noirs	30,00
203718	Calandre noir brillant	132,00
203720	Spoiler brillant noir (Skid-plate)	76,00
203723	Éclairage avant entièrement à LED (feux de croisement, principaux et clignotants)	1.200,00
Total des options individuelles		2.280,00
Prix du pack		1.704,00
Economie		576,00

		Tarif *
210018	Pack Care-Drive FIAT (2 kg)	
202150	Détecteurs de pression des pneus	276,00
202710	Safety Pack : Pack de sécurité FIAT (comprenant: assistant de freinage d'urgence, système d'avertissement de sortie de voie avec reconnaissance des panneaux de signalisation et atténuation automatique, capteur de pluie et de lumière)	967,00
Total des options individuelles		1.243,00
Prix du pack		1.160,00
Economie		83,00

		Tarif *
210052	Pack Styling - Alu	
201786-04	Châssis en couleur : Lanzarote Grey	600,00
201815	Jantes alu avec pneumatiques de série	842,00
202139	Phares avec cadres noirs	30,00
203721	Spoiler optique alu (Skid-plate)	76,00
203723	Éclairage avant entièrement à LED (feux de croisement, principaux et clignotants)	1.200,00
Total des options individuelles		2.748,00
Prix du pack		2.077,00
Economie		671,00

		Tarif *
210019	Pack Care Drive - Advance (2 kg)	
202150	Détecteurs de pression des pneus	276,00
202710	Safety Pack : Pack de sécurité FIAT (comprenant: assistant de freinage d'urgence, système d'avertissement de sortie de voie avec reconnaissance des panneaux de signalisation et atténuation automatique, capteur de pluie et de lumière)	967,00
203754	Pack Sécurité Easy Driver : Régulateur de vitesse adaptatif, assistant de vitesse intelligent, détection de somnolence	840,00
Total des options individuelles		2.083,00
Prix du pack		1.911,00
Economie		172,00



FONCTIONNALITÉS ET OPTIONS

Ref.-Nr.	En pack / option		o = option - = techniquement non réalisable s = de série	KG	Tarif *	550 MG	600 DKG	650 MEG
		Motorisation / Transmission / Boite de vitesses / Augmentation de charge						
		Transmission						
202711		Boîte automatique à 9 rapports (Dépendance: ABH6239)		18	3.720,00	o	o	o
		Augmentation de charge						
201781-01		Augmentation de la charge de 3.500 kg*** à 3.650 kg*** (Dépendance: ABH22981)		-	378,00	o	o	o
952795		Réduction du nombre de sièges autorisés lors de la conduite de 6 à 5 personnes (Dépendance: ABH22981, ABH6169)		-		-	o	-
		Châssis / Mécanisme de roulement / Augmentation du PTAC du véhicule						
200394		Vérins stabilisateurs arrière		4	411,00	o	o	o
		Peinture						
201786-04	210030, 210052	Chassis en couleur : Lanzarote Grey		-	600,00	o	o	o
203721	210052	Spoiler optique alu (Skid-plate)		-	76,00	o	o	o
203720	210051	Spoiler brillant noir (Skid-plate)		-	76,00	o	o	o
202139	210051, 210052	Phares avec cadres noirs		-	30,00	o	o	o
203718	210051	Calandre noir brillant (Dépendance: ABH6220)		-	132,00	o	o	o
		Pneumatiques						
203808	221013	Pneus toutes saisons. Adapté à toutes les saisons, spécialement développé pour les camping-cars et les Camper Vans avec des classes d'efficacité améliorées		-	423,00	o	o	o
201815	210030, 210051, 210052	Jantes alu avec pneumatiques de série (Dépendance: ABH6239, ABH31368)		-	842,00	o	o	o
		Intérieur						
201686		Climatisation cabine automatique, plus-value par rapport à la climatisation manuelle, avec affichage de la température extérieure		-	468,00	o	o	o
201519		Volant et pommeau de levier de vitesse gainés de cuir		-	217,00	o	o	o
203730		Tableau de bord avec applications "Techno-Design" (alu)		-	108,00	o	o	o
202392		Sièges chauffeur et passager chauffants (possible aussi si cuir)		1	797,00	o	o	o
203734	221013	Pare-brise chauffant		1	335,00	o	o	o
550610		Set d'occultant pare-brise et vitres latérales		4	825,00	o	o	o
		Systèmes d'assistance						
201787	221013	Aide à la traction "Traction Plus", y compris l'aide à la descente		-	108,00	o	o	o
202150	210018, 210019	Détecteurs de pression des pneus		1	276,00	o	o	o
202710	210018, 210019	Safety Pack : Pack de sécurité FIAT (comprenant: assistant de freinage d'urgence, système d'avertissement de sortie de voie avec reconnaissance des panneaux de signalisation et atténuation automatique, capteur de pluie et de lumière)		1	967,00	o	o	o
203754	210019	Pack Sécurité Easy Driver : Régulateur de vitesse adaptatif, assistant de vitesse intelligent, détection de somnolence		-	840,00	o	o	o
203729		Frein de stationnement électrique		-9	590,00	o	o	o
		Éclairage / Technique						
200178-01		Phares antibrouillard avec feux de virage		2	192,00	o	o	o
201043		Roue de secours (Dépendance: ABH20379)		35	210,00	o	o	o



FONCTIONNALITÉS ET OPTIONS

Ref.-Nr.	En pack / option		o = option - = techniquement non réalisable s = de série	KG	Tarif *	550 MG	600 DKG	650 MEG
202712		Réservoir carburant 90 litres au lieu de 75 litres		13	102,00	o	o	o
203731		Sans clé Keyless (Entrée et départ) (Dépendance: ABH6194)		1	724,00	o	o	o
202227		Clé supplémentaire avec commande à distance		-	36,00	o	o	o
203723	210051, 210052	Éclairage avant entièrement à LED (feux de croisement, principaux et clignotants) (Dépendance: ABH6220, ABH6222)		-	1.200,00	o	o	o
202137	203723	Feux de jour à LED (Dépendance: ABH35511)		-	360,00	o	o	o
203732	221013	230 V Prise 230 V dans la cabine de conduite		-	204,00	o	o	o
Multimédia / Navigation								
252143	210006	Radio DAB+, système de navigation tout-en-un avec logiciel camping, sans lecteur CD-DVD, y compris antenne DAB+/FM, 3 ans de mise à jour des cartes		2	1.911,00	o	o	o
203727		Station de charge inductive (Dépendance: ABH35509)		-	263,00	o	o	o
203725		Poste de pilotage virtual Cockpit		-	588,00	o	o	o
Systèmes de transport								
102273	200188	Charge maximale dans le garage arrière: 250 kg		20	1.340,00	o	o	o
200188		Crochet d'attelage "starr" (Dépendance: ABH6188)		26	1.827,00	o	o	o
100215		Porte-vélos pour 2 vélos (arrière); capacité de charge maximale 60 kg (Note: H157)		10	469,00	o	o	o
100216		Porte-vélos pour 3 vélos à l'arrière, capacité charge maximale 60 kg (Note: H157)		11	570,00	o	o	o
100217		Porte-vélos pour 4 vélos à l'arrière; capacité de charge maximale 60 kg (Note: H157)		12	696,00	o	o	o
102514		THULE LIFT V16, manuel - Porte-vélos pour 2 vélos (arrière); charge maximale 50 kg (Note: H157)		17	805,00	o	o	o
102515		THULE LIFT V16, manuel - Porte-vélos pour 3 vélos (arrière); charge maximale 50 kg (Note: H157)		18	876,00	o	o	o
102764		THULE système de rangement pour garage 1		4	345,00	o	-	o
Porte								
102564		Porte cellule WEINSBERG PREMIUM		2	750,00	o	o	o
102610-01		Porte cellule WEINSBERG EXCLUSIF		2	1.003,00	o	o	o
102577		Sac multifonctionnel au design WEINSBERG adapté comme extension à la porte CONFORT (Dépendance: ABH17707)		-	90,00	o	o	o
Trappes de service / Portes de garage								
102522-03		Trappe de service et portes de soute et garage avec verrouillage central (Dépendance: ABH6240, ABH6194)		2	998,00	o	o	o
Milieu								
102914-01		Accès facile au coffre à gaz via la porte de service dans la paroi latérale		-		s	-	-
Arrière								
100526-15		Porte de garage 80 x 110 cm, gauche		6		-	-	s
100526-16		Porte de garage 80 x 110 cm, droite		6		-	-	s
Baie / Lanterneau / Ventilation								
Face AV								
100496-01		Baie de Capucine à gauche		4	257,00	o	o	o
Arrière								
100960-03		Lanterneau 28 x 28 cm avec moustiquaire, translucide (arrière)		2		-	s	-
101019-02		Baie ouvrante 70 x 40 cm, arrière gauche		6	345,00	o	-	o

FONCTIONNALITÉS ET OPTIONS

Ref.-Nr.	En pack / option		o = option - = techniquement non réalisable s = de série	KG	Tarif *	550 MG	600 DKG	650 MEG
Vivre / Dormir								
Vivre								
552962-04		Table extensible	-			s	-	-
552247		Système ISO-Fix pour 2 sièges enfant	5	275,00	o	o	o	o
550479		Appuis-tête dans sens opposé à la marche	1		-	s	-	-
Dormir								
552574		Lit fixe avec matelas EvoPore HRC y compris revêtement WaterGEL uniquement pour les lits fixes	6	496,00	o	-	o	o
550625		Lit de capucine rabattable	5	797,00	o	o	o	o
551856		Transformation dînette en couchage incluant rallonge	4		-	s	-	-
551796		Extension de lit	2	552,00	-	-	o	o
Ameublement et tissu								
Variante tissu								
552335-11		Sélection tissu : STONE WATER	-		o	o	o	o
552335-13		Sélection tissu : DUSK	-		o	o	o	o
552188-06		Sélection de tissu : SZECHUAN	-	427,00	o	o	o	o
552188-01		Sélection de tissu : ACTIVE NAVY	-	427,00	o	o	o	o
552188-07		Sélection de tissu : FIFTY SHADES (Simili cuir)	-	427,00	o	o	o	o
COSY HOME se compose de: 2 oreillers décoratifs, 2 oreillers de couchage, 2 couvertures confortables, chemins de table								
550660-06		Pack PEACH	3	230,00	o	o	o	o
550660-02		Pack STONE	3	230,00	o	o	o	o
550660-03		Pack AVOCADO	3	230,00	o	o	o	o
550660-04		Pack AQUA	3	230,00	o	o	o	o
550660-05		Pack MAGNOLIA	3	230,00	o	o	o	o
550660-01		Pack EARTH	3	230,00	o	o	o	o
Tapis								
201074		Tapis de sol cabine de conduite au design WEINSBERG	2	98,00	o	o	o	o
550235		Tapis de sol cellule	6	477,00	o	o	o	o
Cuisine / Salle de bain								
Espace cuisine								
402991-09		Réfrigérateur 98 litres	-		s	-	-	-
401819		Réfrigérateur 177 litres AES avec double porte	13		-	s	-	-
402767		Réfrigérateur 142 litres	-		-	-	s	-
400541		Extension de plan de travail articulé par la cuisine	1	119,00	o	o	o	o
400369		Four à gaz avec fonction grill (au-dessus du bloc cuisine)	13	864,00	-	o	-	-
400369-01		Four à gaz avec fonction grill (au-dessus du bloc cuisine)	13	864,00	-	-	o	-
401257		Hotte aspirante (circulation d'air)	2	316,00	o	o	o	o
Espace salle de bain								
452301		4 patères supplémentaires dans le cabinet de toilette	-	35,00	o	o	o	o
451714		Salle de douche De Luxe avec revêtement PVC et porte de douche	8	572,00	s	o	o	o
453509-03		Armoire à miroir	-		s	-	-	-



FONCTIONNALITÉS ET OPTIONS

Ref.-Nr.	En pack / option		o = option - = techniquement non réalisable s = de série	KG	Tarif *	550 MG	600 DKG	650 MEG
Gaz / Chauffage / Climatisation / Eau								
Gaz								
102675		Extracteur pour bouteilles de gaz 2 x 11 kg		13		s	-	-
301057		Téléaffichage Duo Comfort (avec Eis Ex) (Dépendance: ABH6198)		-	199,00	o	o	o
301956		Mono contrôle CS TRUMA y compris filtre gaz (Dépendance: ABH6199)		1	386,00	o	o	o
301957		Duo contrôle CS TRUMA y compris filtre gaz (Dépendance: ABH6199)		1	516,00	o	o	o
302499		TRUMA LevelControl (pour 1 bouteille de gaz) (Dépendance: ABH6200)		-	199,00	o	o	o
551327		Détecteur de fumée		-	36,00	o	o	o
302033		Avertisseur de gaz (Dépendance: ABH44152)		-	265,00	o	o	o
300518		Prise gaz extérieure		1	270,00	o	o	o
Chauffage / Climatisation								
351166		Chauffage TRUMA Combi 6		14	398,00	o	o	s
351274		Chauffage TRUMA Combi E		1	852,00	o	o	o
550491		Chauffage de capucine		1	331,00	o	o	o
550825		Chauffage au sol électrique		8	853,00	o	o	o
552052		Climatisation DOMETIC Freshjet 2200 (OEM) (Dépendance: ABH6241)		29	2.822,00	o	o	o
Electricité / Multimedia / Sécurité								
Electricité								
251949-09		Prise USB à l'arrière (1 unité)		-	67,00	o	o	o
552189-02		Éclairage ambiant (bande lumineuse LED soute avant, arrière, espace de rangement de cuisine, couvercle de cuisine)		1	412,00	o	o	o
250201		Batterie cellule supplémentaire (Dépendance: ABH6207)		24	479,00	o	o	o
253748-01		Batterie LiFePO4 supplémentaire pour la cellule (ABH6209, ABH6210, ABH6207)		12	1.548,00	o	o	o
Multimedia								
252583	210073	Système antenne complet Oyster 60 Premium,Twin (Dépendance: ABH44153)		15	3.010,00	o	o	o
252448-01		SMART TV 21,5 " avec tuner HD incl. Support, dans l'espace couchage (Dépendance: ABH6213, ABH6212)		6	1.258,00	o	-	o
253609	210073	SMART TV 27 " avec tuner HD (Dépendance: ABH6211)		4	1.068,00	o	o	o
252479	210073	Pré-câblage pour TV dans zone couchage		1	100,00	o	-	o
252405	210073, 252448-01	Support TV		3	414,00	o	o	o
253651		Antenne LTE/WIFI externe		3	1.200,00	o	o	o
Sécurité								
252698	114580	Tracker GPS velocate® (matériel sans fonction de suivi personnel, suivi du vol moyennant des frais supplémentaires) (Note: H146)		-	351,00	o	o	o
252815	114580	Licence LIFETIME illimitée, personnelle, valable en Europe pour le tracking "velocate" (Dépendance: ABH6215)		-	431,00	o	o	o
253809	114580	Velocate® sensors (gas, temperature, motion) (Dépendance: ABH6216)		-	268,00	o	o	o
Stores extérieurs / Accessoires pour stores								
Store THULE OMNISTOR								
500893		Store 355 x 250 cm Blanc		28	1.201,00	o	-	-
501333		Store 405 x 250 cm Blanc		31	1.322,00	-	o	-
502318		Store 455 x 250 cm Blanc		33	1.440,00	-	-	o

Remarques importantes

Supplémentaires augmente la masse réelle du véhicule et réduit la charge utile. Le poids des équipements supplémentaires (« Packs », « Caractéristiques d'équipement » et « Options ») indiqué dans les pages suivantes correspond au poids supplémentaire par rapport à l'équipement standard de chaque implantation. Le poids total de l'équipement supplémentaire configuré ne doit pas dépasser le poids maximal de l'équipement supplémentaire fixé par le constructeur et indiqué dans les caractéristiques techniques. Il s'agit d'une valeur calculée pour chaque implantation, avec laquelle Knaus Tabbert AG, en tant que fabricant, détermine le poids maximum disponible pour les équipements supplémentaires installés en usine.

Le « poids en ordre de marche » indiqué dans les caractéristiques techniques est une valeur nominale calculée, sujette à des fluctuations liées à la production pouvant atteindre $\pm 5\%$. Ces tolérances liées à la production, jusqu'à $\pm 5\%$, sont autorisées par la loi et sont indiquées séparément dans les caractéristiques techniques après la valeur calculée. Étant donné que ces tolérances légalement admissibles affectent directement le poids réel de votre véhicule et, par conséquent, le poids maximal des équipements supplémentaires, veuillez à en tenir compte lors de la configuration de votre véhicule.

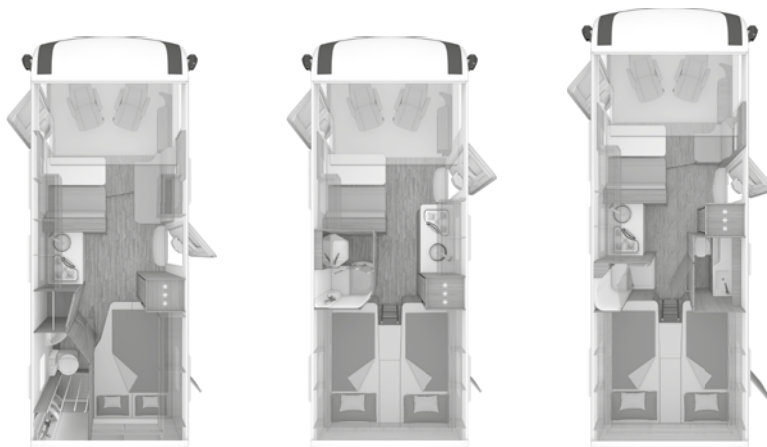
Le poids maximum des équipements supplémentaires spécifié par le constructeur a pour but de garantir que la charge utile dite minimale légale pour les bagages et autres accessoires est effectivement disponible pour la charge utile après la livraison d'un véhicule par le constructeur. Si le poids réel du véhicule est augmenté par la sélection d'équipements supplémentaires au point qu'il n'y a mathématiquement plus de charge utile suffisante entre le poids réel du véhicule et le poids total admissible pour le transport des passagers autorisés et la charge utile minimale (voir ci-dessous), vous avez en principe la possibilité (en fonction de l'implantation) de sélectionner une augmentation de la charge du véhicule dans le cadre de la configuration, de sélectionner une réduction du nombre de sièges autorisés pendant les déplacements et/ou de désélectionner des équipements supplémentaires afin de pouvoir poursuivre la configuration. Sinon, la configuration et donc le processus de commande de votre véhicule ne pourront pas être poursuivis.

Vous trouverez des informations techniques et juridiques détaillées sur le thème « Poids des véhicules » à partir de la page 74 et sur le site « configurator.weinsberg.com/fr »



INTÉGRAUX CaraCore FIAT

DONNÉES TECHNIQUES TARIFS



CaraCore

650 MF

650 MEG

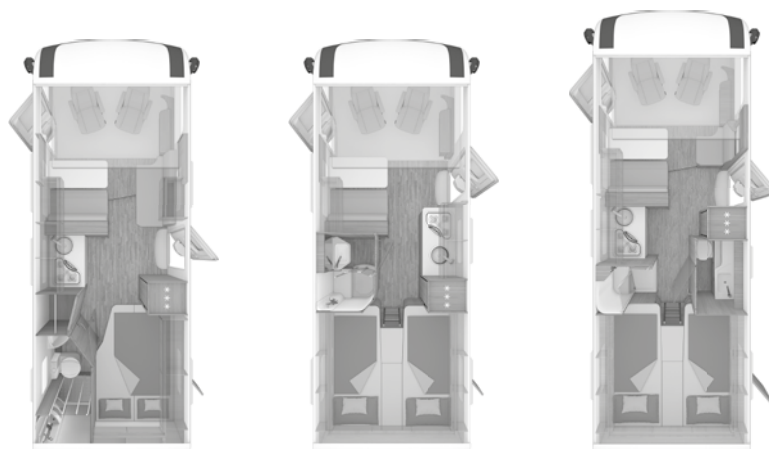
700 MEG Light

EQUIPEMENT DE BASE

	FIAT	FIAT	FIAT
Châssis	FIAT	FIAT	FIAT
Puissance du moteur	103 kW / 140 ch	103 kW / 140 ch	103 kW / 140 ch
Boîte de vitesses	man.	man.	man.
Longueur totale (cm)	699	699	741
Largeur (extérieur) (cm)	232	232	232
Largeur (intérieur) (cm)	218	218	218
Hauteur (extérieur) (cm)	279	279	279
Hauteur (intérieur) (cm)	200	200	200
Masse du véhicule en ordre de marche de la variante de base allemande homologuée (kg) (Note: H140)	2.945 (2.798 - 3.092)	2.945 (2.798 - 3.092)	2.945 (2.798 - 3.092)
Poids total techniquement autorisé*** (kg)	3.500	3.500	3.500
Masse maximale des équipements supplémentaires (kg)	51	51	46
Poids tractable autorisé (kg)	2.000	2.000	2.000
Empattement (cm)	380	380	403
Dimensions des pneus	225/75 R 16 CP, 215/70 R 15 CP	225/75 R 16 CP, 215/70 R 15 CP	225/75 R 16 CP, 215/70 R 15 CP
Dimensions des jantes	6J x 16 H2, 6J x 15	6J x 16 H2, 6J x 15	6J x 16 H2, 6J x 15
Nombre de places carte grise	4	4	4
Nombre de couchages (Note: H141)	5	4	5

*** le poids indiqué est le poids total techniquement admissible. Vous trouverez d'autres options supplémentaires ainsi que des informations juridiques et techniques sur le thème « Poids des véhicules » à partir de la page 4 f et de la page 74 ff de cette liste de prix et sur configurator.weinsberg.com/fr.

DONNÉES TECHNIQUES TARIFS



CaraCore	650 MF	650 MEG	700 MEG Light
Max. places de couchage possibles (Note: H142)	5	4	5
Ceintures de sécurité automatiques 3 points	2	2	2
Max. de sièges avec ceinture	5	4	5
STRUCTURE			
Nombre de baies ouvrantes	4	3	3
Porte cellule (cm) : L x H	70 x 195	70 x 195	70 x 195
Épaisseur du toit (mm)	31	31	31
Épaisseur paroi (mm)	31	31	31
Épaisseur du plancher (mm)	40	40	40
ESPACE DE VIE			
Ceinture de sécurité 3 points, sièges dans le sens de la marche	2	2	2
Dimensions du lit de pavillon (cm)	193 x 150	193 x 150	193 x 150
Dimensions des lits - avant (cm)	209 x 106	-	209 x 106/50
Dimensions des lits - arrière (cm)	201 x 133/103	2 x 201 x 87	2 x 201 x 87
CAPACITÉ DES RÉSERVOIRS D'EAU			
Capacité (Litres) réservoir eaux usées	95	95	95
Capacité (Litres) réservoir eau propre (Note: H711,H712C)	100	100	100
Remplissage des trajets	10	10	10
CUISINE			
Réfrigérateur (volume en litres)	142	142	142
ALIMENTATION ELECTRIQUE			
Batterie cellule (Ah)	75	75	75
Nombre de prises 230 V	7	7	7
Nombre de prises USB	1	1	1
FIAT Ducato 3.500 kg*** ; 2,2 l 140 Multijet avec système start & stop avec alternateur intelligent (220 A) ; Traction avant ; Euro 6d finale (103 kW / 140 ch)			
Prix de vente conseillé TTC transport inclus [EUR]	82.134,00 €	82.284,00 €	85.624,00 €

EQUIPEMENT DE SERIE

	Motorisation / Transmission / Boite de vitesses / Augmentation de charge		
203001-99	FIAT Ducato 3.500 kg*** ; 2,2 l 140 Multijet avec système start & stop avec alternateur intelligent (220 A) ; Traction avant ; Euro 6d finale (103 kW / 140 ch)	202899	Éclairage avant entièrement à LED (feux de croisement, principaux et clignotants)
202826	Boîte manuelle à 6 vitesses	202137	Feux de jour à LED
	Châssis / Mécanisme de roulement / Augmentation du PTAC du véhicule	250233	Pré-équipement radio incluant 2 haut-parleurs
202843	Châssis voie élargie	251925	Pré cablage caméra de recul
101888	Marche pied électrique pour cabine	102273-01	Charge maximale dans le garage arrière: 113 kg
202844	Conduite volant à gauche	203933	Préparation à l'installation d'un attelage
202852-01	Châssis couleur : (non métalisé) blanc		Porte
202132	Pneumatiques 16" au lieu de 15" - uniquement possible pour les 3.500 kg light	102564	Porte cellule WEINSBERG PREMIUM avec l'équipement supplémentaire suivant par rapport à la porte CONFORT : verrouillage multiple, système de charnières recouvert, limitation de l'ouverture/ blocage de la portière au moyen d'un ressort pneumatique, y compris fenêtre avec store plissé d'obturation, rangement parapluie intégré, applications de qualité, poche multifonctionnelle dans le design WEINSBERG
212561-01	Jantes en acier (Dépendance: ABH6178)	100602	Moustiquaire de porte
200176	Climatisation cabine manuelle y compris filtre à pollen, avec affichage de la température extérieure	100212	Marchepied électrique
201862	Airbag conducteur	102840	Système de verrouillage à une clé
200501	Airbag passager		Trappes de service / Portes de garage
201952-01	Siège conducteur réglable en hauteur	102911	Trappes de service / portes de soute et garage / ouverture manuelle
201952	Siège passager réglable en hauteur	102915-02	Selon marque Easy-Travel-Box accessible de l'extérieur: avec remplissage d'eau; Robinet eau propre / usée; Connexion externe 230 V Euro
202478	Commandes radio au volant	102916-04	Portillon de service pour ServiceBox 70 x 40 cm, avant gauche
200975-04	Siège de cabine d'origine FIAT "Captainchair" avec accoudoir	102914-14	Coffre à gaz avec couvercle extérieur et plancher en bois
200633	Sièges cabine pivotants - uniquement si option 201789	102914-10	Coffre à gaz pour 2 bouteilles de gaz d'une capacité de 11 kg
202885	Console passager avec accoudoir et porte-gobelet intégré	100526-15	Porte de garage 80 x 110 cm, gauche (Dépend de l'implantation)
202133	Habillage pour embases de sièges cabine	100526-16	Porte de garage 80 x 110 cm, droite (Dépend de l'implantation)
102731	Porte de cabine automobile au design WEINSBERG, système de verrouillage automobile avec double joint, vitrage simple avec vitres électriques et verrouillage central, compartiment de rangement avec filet à bagages, compartiment à monnaie et porte-ticket intégré		Baie / Lanterneau / Ventilation
550610	Set d'occultant pare-brise et vitres latérales	102923-04	Baies à double vitrage teintées, suspendues et ouvrantes (avec moustiquaire et occultant)
200567	Régulateur de vitesse - Cruise Control	103583	Store cassette (fermé) baie cuisine
202871	ESP	102254	Lanterneau 40 x 40 cm avec moustiquaire et occultant, translucide (au-dessus du lit de pavillon)
202872	Hill Holder (Aide au démarrage en cote)	551778-01	Lanterneau (relevable-inclinable) 70 x 50 cm avec moustiquaire et occultant, translucide avec éclairage (à l'avant)
202873	ABS	102893	Côté passager avec fenêtre coulissante
202874	Antidémarrage électronique	102619-02	Lanterneau 40 x 40 cm avec moustiquaire et occultant, translucide, (Milieu) (Dépend de l'implantation)
202876	Direction assistée électromécanique	102619-03	Lanterneau 40 x 40 cm avec moustiquaire et occultant, translucide, (arrière)
203755	Système de contrôle de stabilité	100960-04	Lanterneau 28 x 27 cm avec moustiquaire (cabinet de toilette)
203756	Système de freinage post-collision	101666	Baie de cabinet de toilette ouvrante 52 x 50 cm avec moustiquaire et occultant, cabinet de toilette (Dépend de l'implantation)
222881	Assitant de stabilisation vent latéral		
202890	Réservoir carburant 75 litres		
202892-01	Lève vitre électrique (Porte conducteur)		
202894	Rétroviseurs extérieurs type "Bus"		
200488	Rétroviseurs extérieurs électriques réglables et chauffants		

EQUIPEMENT DE SERIE

Revêtement / Construction		453509-03	Armoire à miroir
102926-25	Face avant en technologie LFI (Long Fiber Injection)	453503-07	Toilette à cassette rotative
100887	Toiture en «GFK» avec sensibilité réduite à la grêle en blanc	Gaz / Chauffage / Climatisation / Eau	
102926-06	Alu tôle lisse en blanc	302973	Système de gaz 30 mbar
102926-01	Toit et parois latérales en construction panneau sandwich	302975	Tuyau gaz version CH/FR
102928-05	Revêtement de soubassement résistant	302979	Régulateur gaz version CH/FR
Éclairage / Technologie		551054	Système de recirculation d'air 12 V
102933-05	Support de feux arrière avec éclairage-LED	351166	Chauffage TRUMA Combi 6
102933-07	Feux de recul LED	353743	TRUMA iNetX Master
251491	Lampe d'auvent avec détecteur de mouvements	450740	Réservoir eaux usées isolé et chauffé
Meuble / Surface		453510-01	Alimentation en eau avec pompe immergée
552941-03	Armoires et coffres de rangement ventilés	453510-07	Conduites d'eau posées dans la zone isolée
552941-28	Profilés en partie en bois véritable	453510-03	Alimentation en eau chaude avec robinet mitigeur
552940-19	Décor mobilier : Tiberino	452718-01	Système de filtre à eau "bluuwater"
552944	Revêtement de sol en PVC	Electricité / Multimedia / Sécurité	
Vivre / Dormir		253524	Commutation / déconnexion automatique pour le démarreur et la batterie de carrosserie
552962-04	Table extensible	253533	Chargeur électrique pour batterie cellule / véhicule
552964-21	Penderie	253522	Connexion externe 230 V avec sécurité automatique
552730	Filet de sécurité Kiiper à l'arrière pour 2 étagères à droite et à gauche (Dépend de l'implantation)	253529	Disjoncteur différentiel
551770	Salon en L avec table à pied télescopique, plateau de table orientable dans toutes les directions	251949-02	Prise USB à l'avant (1 unité)
552945-01	Matelas EvoPore HRC, uniquement lits fixes	253534-09	Éclairage LED dans la cellule
552948	Lit de pavillon bas dans la cabine (Note: H147)	253534-12	Éclairage halogène affleurant dans le cabinet de toilette
552198	Conversion dinette en lit (Dépend de l'implantation)	252723	Booster de charge pour batterie cellule
552335-01	Sélection tissu : TURIN	253518	Prise 230 V SCHUKO modèle français
Cuisine / Salle de bain		250072-06	Prise 230 V SCHUKO supplémentaire dans la cuisine (1 unité)
402985-01	Réchaud 3 brûleurs avec couvercle en verre, évier en acier inoxydable, encastré (Dépendance: ABH6197)	Divers	
402767	Réfrigérateur 142 litres	953542-04	Mode d'emploi (Français)
402417	Sélection automatique de l'énergie du réfrigérateur (AES)	Accessoires	
303501	Commandes de gaz centralisées	953543	Garantie d'étanchéité de 10 ans
402993-09	Coulisse de guidage à billes de haute qualité avec fermeture Soft Close, avec bac à couvert	150620	Set anti-crevaision
400541	Extension de plan de travail articulé par la cuisine	952823	Bon MediKit: Bon pour un ensemble de médicaments exclusifs (comprend un spray pour les plaies, un spray de désinfection et divers médicaments en pharmacie uniquement) (Note: H137)
402998	Revêtement de paroi arrière de cuisine stratifié	954273	Distributeurs de savon et de liquide vaisselle
453507	Salle de bain aspect bois ou optique pvc		
453505-03	Douche avec porte de douche fixe		
453509-01	Support mural / plafond pour pomme de douche		

PACKS

		Tarif *
210056	Pack Styling CaraCore	
102738	Enjoliveur de phare et calandre en noir brillant	563,00
102739	Entrée d'air d'admission / surface intérieure noir brillant	99,00
102740	Bordure d'admission / bordure noir brillant	174,00
102741	Inserts dans les bas de caisse parois latérales. Couleur noire.	61,00
102742	Auto-collant design paroi latérale / arrière	287,00
201815	Jantes alu avec pneumatiques de série	842,00
Total des options individuelles		2.026,00
Prix du pack		1.371,00
Economie		655,00

		Tarif *
221010	Pack Arctique (11 kg)	
201787	Aide à la traction "Traction Plus", y compris l'aide à la descente	108,00
203732	230 V Prise 230 V dans la cabine de conduite	204,00
203808	Pneus toutes saisons. Adapté à toutes les saisons, spécialement développé pour les camping-cars et les Camper Vans avec des classes d'efficacité améliorées	423,00
551988	Tapis isolant pour la cabine	1.254,00
551989	Tapis de sol isolant cabine	265,00
Total des options individuelles		2.254,00
Prix du pack		1.876,00
Economie		378,00

		Tarif *
210006	Pack Média (4 kg)	
251793	Caméra de recul y compris câblage	803,00
252143	Radio DAB+, système de navigation tout-en-un avec logiciel camping, sans lecteur CD-DVD, y compris antenne DAB+/FM, 3 ans de mise à jour des cartes	1.911,00
252715	Headup Display vision haute uniquement possible avec pack 210006	1.125,00
Total des options individuelles		3.839,00
Prix du pack		2.713,00
Economie		1.126,00

		Tarif *
114580	Pack Connected-Security pour velocate® GPS-Tracker	
252698	Tracker GPS velocate® (matériel sans fonction de suivi personnel, suivi du vol moyennant des frais supplémentaires)	351,00
252815	Licence LIFETIME illimitée, personnelle, valable en Europe pour le tracking "velocate"	431,00
253809	velocate® sensors (gas, temperature, motion)	268,00
En outre, le matériel est préparé pour être étendu par des capteurs optionnels (par exemple, contact de porte et fenêtre). De plus amples informations sont disponibles sur le site www.velocate.com		
Total des options individuelles		1.050,00
Prix du pack		913,00
Economie		137,00

		Tarif *
210073	Pack TV Twin 27" - Oyster 60 (23 kg)	
252405	Support TV	414,00
252479	Pré-câblage pour TV dans zone couchage	100,00
252583	Système antenne complet Oyster 60 Premium, Twin	3.010,00
253609	SMART TV 27 " avec tuner HD	1.068,00
Ci cette option est choisie la hauteur du véhicule augmente d'a peu près 11 cm.		
Total des options individuelles		4.592,00
Prix du pack		4.124,00
Economie		468,00

FONCTIONNALITÉS ET OPTIONS

Ref.-Nr.	En pack / option		o = option - = techniquement non réalisable s = de série	KG	Tarif *	650 MF	650 MEG	700 MEG Light
		Motorisation / Transmission / Boite de vitesses / Augmentation de charge						
		Motorisation / Transmission						
		Chassis light 3.500 kg						
203004-99		FIAT Ducato 3.500 kg*** ; 2,2 l 180 Multijet avec système start & stop avec alternateur intelligent (220 A) ; Traction avant ; Euro 6d finale (132 kW / 180 ch) (Dépendance: ABH18873, ABH18874)		-	3.015,00	0	0	0
		Châssis 4.000 kg						
203007-99		FIAT Ducato 4.000 kg*** ; 2,2 l 180 Multijet avec système start & stop avec alternateur intelligent (220 A) ; Traction avant ; Euro 6d finale (132 kW / 180 ch) (Dépendance: ABH18875, ABH18876, ABH45115)		40	4.931,00	0	0	0
		Transmission						
202711		Boîte automatique à 9 rapports (Dépendance: ABH6181)		18	3.720,00	0	0	0
		Augmentation de charge						
201781-01		Augmentation de la charge de 3.500 kg*** à 3.650 kg*** (Dépendance: ABH22972)		-	378,00	0	0	0
201869-02		Augmentation de la charge de 4.000 kg*** à 4.400 kg*** (Dépendance: ABH22973, ABH45115)		-	318,00	0	0	0
551773		Places assises supplémentaire avec ceinture de sécurité		14	584,00	0	-	0
952791		Réduction du nombre de sièges autorisés lors de la conduite de 4 à 3 personnes (Dépendance: ABH22974, ABH6176)		-		-	-	0
952792		Réduction du nombre de sièges autorisés lors de la conduite de 4 à 2 personnes (Dépendance: ABH22974, ABH6176)		-		-	-	0
		Châssis / Mécanisme de roulement / Augmentation du PTAC du véhicule						
200394		Vérins stabilisateurs arrière		4	411,00	0	0	0
203722		Ressorts à lames en plastique (Dépendance: ABH22972)		-15		-	-	s
201887		Suspension à ressorts - pour l'essieu avant		12	715,00	0	0	0
202766		Jeu de ressorts hélicoïdaux sur l'essieu arrière - optimisation de la suspension		10	490,00	0	0	0
202060		Suspension pneumatique à 2 canaux pour l'essieu arrière avec compresseur pour améliorer le confort de conduite et réguler la hauteur du véhicule (Dépendance: ABH6177)		25	1.709,00	0	0	0
		Pneumatiques						
203808	221010	Pneus toutes saisons. Adapté à toutes les saisons, spécialement développé pour les camping-cars et les Camper Vans avec des classes d'efficacité améliorées		-	423,00	0	0	0
200868		Enjoliveurs de roues au design WEINSBERG (Dépendance: ABH6179)		2	89,00	0	0	0
201815	210056	Jantes alu avec pneumatiques de série (Dépendance: ABH6181, ABH6180)		-	842,00	0	0	0
		Intérieur						
201686		Climatisation cabine automatique, plus-value par rapport à la climatisation manuelle, avec affichage de la température extérieur		-	468,00	0	0	0
201519		Volant et pommeau de levier de vitesse gainés de cuir		-	217,00	0	0	0
203730		Tableau de bord avec applications "Techno-Design" (alu)		-	108,00	0	0	0
203804		Siège AGUTI Premium (Dépendance: ABH6182)		13	2.148,00	0	0	0
203803		Siège AGUTI Exclusiv (Dépendance: ABH6183)		22	4.225,00	0	0	0
202392	203803	Sièges chauffeur et passager chauffants (possible aussi si cuir)		1	797,00	0	0	0
102813		Vitrage isolant pour portes et fenêtres latérales de cabine avec isolation acoustique et thermique améliorée		15	692,00	0	0	0
551989	221010	Tapis de sol isolant cabine		1	265,00	0	0	0

FONCTIONNALITÉS ET OPTIONS

Ref.-Nr.	En pack / option		o = option - = techniquement non réalisable s = de série	KG	Tarif *	650 MF	650 MEG	700 MEG Light
551988	221010	Tapis isolant pour la cabine		10	1.254,00	o	o	o
552500		Store occultant pare-brise plissé à commande électrique au choix à partir du haut ou du bas (Dépendance: ABH6184)		5	905,00	o	o	o
551877		Store occultant avant plissé, déroulant au choix d'en haut ou d'en bas		5	525,00	o	o	o
		Systèmes d'assistance						
201787	221010	Aide à la traction "Traction Plus", y compris l'aide à la descente		-	108,00	o	o	o
202150		Détecteurs de pression des pneus		1	276,00	o	o	o
203729		Frein de stationnement électrique (Dépendance: ABH20230)		-9	590,00	o	o	o
		Éclairage / Technique						
201043		Roue de secours (Dépendance: ABH20379)		35	210,00	o	o	o
202712		Réservoir carburant 90 litres au lieu de 75 litres		13	102,00	o	o	o
202227		Clé supplémentaire avec commande à distance (Dépendance: ABH6185)		-	36,00	o	o	o
203732	221010	230 V Prise 230 V dans la cabine de conduite		-	204,00	o	o	o
		Multimédia / Navigation						
252143	210006	Radio DAB+, système de navigation tout-en-un avec logiciel camping, sans lecteur CD-DVD, y compris antenne DAB+/FM, 3 ans de mise à jour des cartes		2	1.911,00	o	o	o
203727		Station de charge inductive (Dépendance: ABH35509)		-	263,00	o	o	o
203725		Poste de pilotage virtual Cockpit		-	588,00	o	o	o
		Systèmes de transport						
102273	200188	Charge maximale dans le garage arrière: 250 kg		20	1.340,00	o	o	o
200188		Crochet d'attelage "starr" (Dépendance: ABH6188)		26	1.827,00	o	o	o
100215		Porte-vélos pour 2 vélos (arrière); capacité de charge maximale 60 kg (Note: H157)		10	469,00	o	o	o
100216		Porte-vélos pour 3 vélos à l'arrière, capacité charge maximale 60 kg (Note: H157)		11	570,00	o	o	o
100217		Porte-vélos pour 4 vélos à l'arrière; capacité de charge maximale 60 kg (Note: H157)		12	696,00	o	o	o
102514		THULE LIFT V16, manuel - Porte-vélos pour 2 vélos (arrière); charge maximale 50 kg (Note: H157)		17	805,00	o	o	o
102515		THULE LIFT V16, manuel - Porte-vélos pour 3 vélos (arrière); charge maximale 50 kg (Note: H157)		18	876,00	o	o	o
102764		THULE système de rangement pour garage 1 : 2 pcs. Rails de maintien multifonction sur la paroi arrière, y compris caoutchouc de protection; 2 sangles de serrage avec fonction de cliquet et 6. oeilletons d'arrimage, librement positionnables dans les rails, y compris 1 pièce. Filet à bagages, avec différentes possibilités d'extension avec accessoires d'origine THULE.		4	345,00	-	o	o
		Porte						
102610		Porte cellule WEINSBERG EXCLUSIF: avec baie et éclairage intégré (Coming Home), verrouillage multiple, charnières dissimulées, limitation d'ouverture / verrouillage de la porte au moyen d'un ressort à gaz, double joint, application cuir de haute qualité, verrouillage central élec, compartiment parapluie intégré, poche multifonction		2	1.003,00	o	o	o
102577		Sac multifonctionnel au design WEINSBERG adapté comme extension à la porte CONFORT (Dépendance: ABH17707)		-	90,00	o	o	o
		Trappes de service / Portes de garage						
102522-03		Trappe de service et portes de soute et garage avec verrouillage central (Dépendance: ABH6193, ABH6194)		2	998,00	o	o	o
		Arrière						
100526-14		Porte de garage 80 x 80 cm, droite		4		s	-	-

FONCTIONNALITÉS ET OPTIONS

Ref.-Nr.	En pack / option		o = option - = techniquement non réalisable s = de série	KG	Tarif *	650 MF	650 MEG	700 MEG Light
Baie / Lanterneau / Ventilation								
101820		Baie à cadre SEITZ S7 (Dépendance: ABH6195)	-		970,00	o	o	o
Milieu								
101779		Baie coulissante côté passager, à hauteur du groupe d'assise	8			s	-	-
Arrière								
101944		Toit panoramique 130 x 45 cm avec moustiquaire et occultant (arrière)	12	645,00		-	o	o
101019-02		Baie ouvrante 70 x 40 cm, arrière gauche	6	345,00		-	o	o
Cabinet de toilette								
101848		Lanterneau (relevable-inclinable) 40 x 40 cm avec moustiquaire et occultant, douche/cabinet de toilette (Dépendance: ABH6196)	3	237,00		o	-	-
Revêtement / Construction								
Matériaux / Graphique du véhicule								
102216		Construction sans bois (Top-Value-Technology)-structure	-	2.149,00		o	o	o
Vivre / Dormir								
Vivre								
552247		Système ISO-Fix pour 2 sièges enfant	5	275,00		o	o	o
Dormir								
552574		Lit fixe avec matelas EvoPore HRC y compris revêtement WaterGEL uniquement pour les lits fixes	6	496,00		o	o	o
551796		Extension de lit	2	552,00		-	o	o
551234		Élargissement du lit dans la zone des pieds - lit à la française	2	167,00		o	-	-
Ameublement et tissu								
Variante tissu								
552335-11		Sélection tissu : STONE WATER	-			o	o	o
552335-13		Sélection tissu : DUSK	-			o	o	o
552188-06		Sélection de tissu : SZECHUAN	-	427,00		o	o	o
552188-01		Sélection de tissu : ACTIVE NAVY	-	427,00		o	o	o
COSY HOME se compose de: 2 oreillers décoratifs, 2 oreillers de couchage, 2 couvertures confortables, chemins de table								
550660-06		Pack PEACH	3	230,00		o	o	o
550660-02		Pack STONE	3	230,00		o	o	o
550660-03		Pack AVOCADO	3	230,00		o	o	o
550660-04		Pack AQUA	3	230,00		o	o	o
550660-05		Pack MAGNOLIA	3	230,00		o	o	o
550660-01		Pack EARTH	3	230,00		o	o	o
Tapis								
201074		Tapis de sol cabine de conduite au design WEINSBERG	2	98,00		o	o	o
550235		Tapis de sol cellule	6	477,00		o	o	o
Cuisine / Salle de bain								
Espace cuisine								
401257		Hotte aspirante (circulation d'air)	2	316,00		o	o	o
400369-01		Four à gaz avec fonction grill (au-dessus du bloc cuisine)	13	864,00		o	o	o

FONCTIONNALITÉS ET OPTIONS

Ref.-Nr.	En pack / option		o = option - = techniquement non réalisable s = de série	KG	Tarif *	650 MF	650 MEG	700 MEG Light
		Gaz / Chauffage / Climatisation / Eau						
		Gaz						
301057		Téléaffichage Duo Comfort (avec Eis Ex) (Dépendance: ABH6198)	-		199,00	o	o	o
301956		Mono contrôle CS TRUMA y compris filtre gaz (Dépendance: ABH6199)	1		386,00	o	o	o
301957		Duo contrôle CS TRUMA y compris filtre gaz (Dépendance: ABH6199)	1		516,00	o	o	o
302499		TRUMA LevelControl (pour 1 bouteille de gaz)	-		199,00	o	o	o
551327		Détecteur de fumée	-		36,00	o	o	o
302033		Avertisseur de gaz (Dépendance: ABH44152)	-		265,00	o	o	o
300518		Prise gaz extérieure	1		270,00	o	o	o
		Chauffage / Climatisation						
351274		Chauffage TRUMA Combi E (Dépendance: ABH6202)	1		852,00	o	o	o
550566-01		Chauffage à eau chaude ALDE (Dépendance: ABH34773, Note: H160)	41		3.297,00	o	o	o
550825		Chauffage au sol électrique	8		853,00	o	o	o
351880		Chauffage au sol à eau chaude (Dépendance: ABH6204)	10		1.176,00	o	o	o
352287		Tapis de sol cabine chauffant avec chauffage a eau chaude (Dépendance: ABH6204)	2		983,00	o	o	o
352966	550566-01	Tableau de commande de chauffage ALDE LCD (Dépendance: ABH6204)	-			o	o	o
552052		Climatisation DOMETIC Freshjet 2200 (OEM) (Dépendance: ABH6206, ABH6205, Note: H145)	29		2.822,00	o	o	o
		Electricité / Multimedia / Sécurité						
		Electricité						
251949-09		Prise USB à l'arrière (1 unité)	-		67,00	o	o	o
252729		Prise supplémentaire 230 V SCHUKO dans le garage (1 unité)	-		105,00	o	o	o
252743		Pack éclairage d'ambiance (composé de: penderie avec éclairage indirect, bandes LED comme éclairage de contour plafond, veilleuses au sol, tête de lit avec rétro-éclairage LED, bandes LED dans les espaces de rangement arrière (type nid d'hirondelle)	3		490,00	o	o	o
250201		Batterie cellule supplémentaire (Dépendance: ABH6207)	24		479,00	o	o	o
		Multimedia						
252583	210073	Système antenne complet Oyster 60 Premium,Twin (Dépendance: ABH44153, Note: H145)	15		3.010,00	o	o	o
252448-01		SMART TV 21,5 " avec tuner HD incl. Support, dans l'espace couchage (ABH6213, ABH6212)	6		1.258,00	o	o	o
253609	210073	SMART TV 27 " avec tuner HD (Dépendance: ABH6211)	4		1.068,00	o	o	o
252479	210073	Pré-câblage pour TV dans zone couchage	1		100,00	o	o	o
252405	210073, 252448-01	Support TV	3		414,00	o	o	o
253651		Antenne LTE/WIFI externe	3		1.200,00	o	o	o
		Sécurité						
252698	114580	Tracker GPS velocate® (matériel sans fonction de suivi personnel, suivi du vol moyennant des frais supplémentaires) (Note: H146)	-		351,00	o	o	o
252815	114580	Licence LIFETIME illimitée, personnelle, valable en Europe pour le tracking "velocate" (Dépendance: ABH6215)	-		431,00	o	o	o
253809	114580	Velocate® sensors (gas, temperature, motion) (Dépendance: ABH6216)	-		268,00	o	o	o
		Stores extérieurs / Accessoires pour stores						
		Store THULE OMNISTOR						
502318		Store 455 x 250 cm Blanc	33		1.440,00	o	o	-
502805		Store 500 x 250 cm Blanc	36		1.568,00	-	-	o

CAMPING-CARS

Notes

H91	Avec lit relevable impossible sur toute la longueur du véhicule Le véhicule est livré avec un bon pour échanger l'ensemble de médicaments. Le kit de médicaments contient des médicaments disponibles en pharmacie uniquement.	H146	En outre, le matériel est préparé pour être étendu par des capteurs optionnels (par exemple, contact de porte et fenêtre). De plus amples informations sont disponibles sur la site www.velocate.com
H137	Le bon ne peut donc être utilisé que dans la pharmacie de vente par correspondance MediKit responsable sur www.medikit.shop . Sur www.medikit.shop , vous recevrez également de plus amples informations sur votre MediKit.	H147	Charge maximale 250 kg
H140	Y compris l'indication des tolérances de +5% liées à la production Veillez noter que le nombre de places de couchage indiqué peut comprendre des places de couchage pour adultes et pour enfants. Les couchettes n'ont pas les mêmes dimensions. Nous vous recommandons donc de consulter votre concessionnaire WEINSBERG sur les dimensions des couchettes fournies dans le véhicule afin de pouvoir décider si elles conviennent à l'occupation (adultes/enfants) que vous comptez utiliser.	H157	Veillez noter que l'installation du porte-vélos sur la paroi arrière limite le champ de vision de la caméra de recul.
H141	Pour certains modèles, des équipements supplémentaires doivent être sélectionnés afin d'obtenir le plus grand nombre de places de couchage possible. Votre concessionnaire WEINSBERG vous conseillera volontiers.	H160	Selon l'implantation, un ou plusieurs boosters sont inclus pour augmenter la puissance de chauffage
H142	Ci cette option est choisie la hauteur du véhicule augmente d'a peu près 11 cm.	H170	Lors du choix d'une transmission automatique, seul le volant en cuir est possible.
H145		H711	La capacité du réservoir d'eau propre est, selon l'annexe V, partie A, par. 2.6 note (h) du règlement (UE) 1230/2012, limitée à 10 litres par le limiteur de trop-plein (remplissage recommandé en roulant)
		H712C	Lorsque la soupape de trop-plein est fermée, la capacité du réservoir d'eau propre est de 100 litres
		H712E	Lorsque la soupape de trop-plein est fermée, la capacité du réservoir d'eau propre est de 110 litres
		H712F	Lorsque la soupape de trop-plein est fermée, la capacité du réservoir d'eau propre est de 124 litres

CAMPING-CARS

Dependances

ABH6166	Pas possible en combinaison avec 253568-01	ABH6195	Remplace 102923-04
ABH6169	Pas possible en combinaison avec 201781-01 ou 201781-02	ABH6196	Remplace 100960-04
ABH6176	Pas possible en combinaison avec 201781-01 ou 201781-02 ou 201869-01 ou 201869-02	ABH6197	Composé de: 953554 et 953555
ABH6177	Pas possible en combinaison avec 202766	ABH6198	Uniquement en combinaison avec 301957
ABH6178	Uniquement en combinaison avec 202132 ou 152828	ABH6199	Remplace 302978 et 302979 et 302980 et 302981
ABH6179	Uniquement en combinaison avec 212561-01	ABH6200	Uniquement en combinaison avec 352380
ABH6180	Remplace 200868	ABH6201	Pas possible en combinaison avec 302494
ABH6181	Uniquement en combinaison avec 210012	ABH6202	Uniquement en combinaison avec 351166
ABH6182	Pas possible en combinaison avec 202392	ABH6204	Uniquement en combinaison avec 550566-01 ou 352533-01
ABH6183	Composé de: 202392	ABH6205	Remplace 102619-02
ABH6184	Uniquement en combinaison avec 243151	ABH6206	Pas possible en combinaison avec 913916
ABH6185	Pas possible en combinaison avec 102522-03	ABH6207	Remplace 253749
ABH6186	Uniquement en combinaison avec 203728 ou 252143	ABH6208	Pas possible en combinaison avec 250201 et 913913-01 et 250201-01 et 253748-02
ABH6187	Uniquement en combinaison avec 252143	ABH6209	Uniquement en combinaison avec 253747-01 ou 913913-01 ou 253748-02 ou 913914-03
ABH6188	Composé de: 102273	ABH6210	Pas possible en combinaison avec 250201 et 913914-01 et 250201-01
ABH6193	Uniquement en combinaison avec 102610		
ABH6194	Pas possible en combinaison avec 202227		

CAMPING-CARS

Dependances

ABH6211	Uniquement en combinaison avec 252405	ABH19845	Uniquement en combinaison avec 243615 ou 243616 ou 243698 ou 243699
ABH6212	Composé de: 252405	ABH20230	Pas possible en combinaison avec 202060
ABH6213	Uniquement en combinaison avec 252479	ABH20379	Remplace 150620
ABH6215	Uniquement en combinaison avec 252698	ABH22972	Uniquement en combinaison avec 203001-99 ou 203004-99 ou 203004
ABH6216	Uniquement en combinaison avec 252815 et 252698	ABH22973	Uniquement en combinaison avec 203007-99 ou 203007 ou 203102-99 ou 203129
ABH6217	Pas possible en combinaison avec 252445-02	ABH22974	Uniquement en combinaison avec 203001-99 ou 203004-99 ou 203004 ou 203082-99
ABH6220	Uniquement en combinaison avec 202139	ABH22975	Uniquement en combinaison avec 203728 ou 252143 ou 253758
ABH6221	Uniquement en combinaison avec 200975-04	ABH22976	Composé de: 252405 et 252479
ABH6222	Composé de: 202137	ABH22978	Pas possible en combinaison avec 203082-99 ou 203115-99 ou 203128 ou 203136
ABH6226	Pas possible en combinaison avec 552052 ou 913916	ABH22980	Pas possible en combinaison avec 203082-99 ou 203082 ou 203128 ou 203115-99 ou 203136
ABH6227	Uniquement en combinaison avec 552052 ou 102619-02 ou 913916	ABH22981	Uniquement en combinaison avec 203001-99
ABH6228	Pas possible en combinaison avec 252439-01 et 913916	ABH30563	Uniquement en combinaison avec 243681 et 243620
ABH6229	Pas possible en combinaison avec 250201-01 et 913913-01 et 253747-01 et 250201	ABH31367	Uniquement en combinaison avec 243654
ABH6230	Pas possible en combinaison avec 253748-02 et 913914-01 et 253748-01 et 913913-01 et 253747-01	ABH31368	Remplace 200868 et 212561-01
ABH6232	Uniquement en combinaison avec 252698 et 252815	ABH34765	Remplace 152830 et 193976
ABH6235	Remplace 551746	ABH34766	Uniquement en combinaison avec 193985
ABH6239	Uniquement en combinaison avec 210013	ABH34768	Composé de: 202901-01
ABH6240	Uniquement en combinaison avec 102610-01	ABH34770	Uniquement en combinaison avec 194098
ABH6241	Pas possible en combinaison avec 252825-01 et 913916	ABH34773	Composé de: 352966
ABH13856	Composé de: 243634	ABH34774	Uniquement en combinaison avec 103583
ABH13857	Composé de: 243621	ABH34775	Uniquement en combinaison avec 212561-01 ou 230031 ou 230032 ou 230050
ABH13858	Uniquement en combinaison avec 243637 et 243675	ABH35509	Uniquement en combinaison avec 201686
ABH13859	Uniquement en combinaison avec 243637	ABH35510	Remplace 194011
ABH13863	Composé de: 243644	ABH35511	Uniquement en combinaison avec 200318:202139
ABH13867	Uniquement en combinaison avec 103932	ABH40383	Uniquement en combinaison avec 102619-02 ou 552052 ou 913916
ABH16787	Composé de: 243633	ABH40384	Composé de: FR5134387*:100960-05
ABH17567	Uniquement en combinaison avec 243695 ou 243696	ABH40385	Remplace H145 et FR5134387*:100960-05
ABH17707	Uniquement en combinaison avec 102839	ABH41944	Uniquement en combinaison avec 552052 ou 913916 ou NEUMOPF02
ABH17708	Uniquement en combinaison avec 243614 ou 243615 ou 243616	ABH41945	Uniquement en combinaison avec 552052 ou 913916 ou 102619-02
ABH17709	Remplace 251793	ABH44152	Pas possible en combinaison avec 302494 ou 253809
ABH17710	Pas possible en combinaison avec 243695 ou 243696	ABH44153	Uniquement en combinaison avec 253609
ABH18873	Uniquement en combinaison avec FR5045345*, FR5045377*:202711 et FR5049377*:200318:202711	ABH44155	Uniquement en combinaison avec 252594-01
ABH18874	Pas possible en combinaison avec FR5049377*:200318:202826	ABH44156	Uniquement en combinaison avec 252594-01 ou 253609
ABH18875	Uniquement en combinaison avec FR5049377*:203587 et FR5045345*, FR5045377*:202711 et FR5049377*:200318:202711	ABH45115	Remplace 203722
ABH18876	Pas possible en combinaison avec 201781-01 ou 201781-02 et FR5049377*:200318:202826	ABH48411	Pas possible en combinaison avec 914336
ABH18878	Uniquement en combinaison avec 202711	ABH50533	Pas possible en combinaison avec NEUFORDRM01
ABH18880	Uniquement en combinaison avec FR5845346*:202711 et 200318:202711	ABH50534	Pas possible en combinaison avec 194224
ABH18881	Pas possible en combinaison avec 200318:202826	ABH51289	Uniquement en combinaison avec 252427 ou 402998
ABH19560	Composé de: 243633 et 243634		
ABH19561	Uniquement en combinaison avec 243697 ou 243698 ou 243699		
ABH19844	Uniquement en combinaison avec 243637 et 243639 et 243695 ou 243696 et 243615 ou 243616 ou 243698 ou 243699 et 243644		

CAMPING-CARS

Informations techniques et juridiques importantes concernant la configuration du véhicule et les indications relatives au poids

POUR LES VÉHICULES DE LOISIRS DE LA MARQUE WEINSBERG, NOUS VOUS ACCORDONS, DANS LE CADRE DE NOS CONDITIONS DE GARANTIE EN VIGUEUR AU MOMENT DE LA REMISE DU VÉHICULE, UNE GARANTIE ÉTANCHÉITÉ DE 10 ANS SUR LA CARROSSERIE QUE NOUS AVONS FABRIQUÉE, EN PLUS DE LA GARANTIE LÉGALE. VEUILLEZ NOTER L'INFORMATION IMPORTANTE SUIVANTE POUR TOUS LES CAMPING-CARS / CAMPER VANS WEINSBERG :

À CETTE LISTE DE PRIX :

I. Généralités

Le contenu de la liste de prix correspond à la situation au moment de l'impression 01/2024. La liste de prix est valable à partir du 01/2024 pour les véhicules de l'année modèle 2024.

Les listes de prix des véhicules, les indications dans les prospectus et les données techniques antérieures perdent leur validité.

Sous réserve d'erreurs et de fautes d'impression.

Avant d'acheter un véhicule, demandez conseil à un concessionnaire WEINSBERG sur les informations contenues dans nos listes de prix et catalogues, sur les éventuelles modifications apportées après l'impression ainsi que sur les thèmes suivants.

II. Équipement spécial

Dans des cas exceptionnels, certaines combinaisons de suppléments et d'options peuvent être mutuellement exclusives.

III. Illustrations

Certaines images montrent des équipements optionnels qui peuvent être fournis moyennant un supplément, ou des caractéristiques de prototypes/études qui ne correspondent pas au statut de la série et qui, dans certains cas, ne seront pas disponibles en tant qu'équipements spéciaux. Des écarts de couleur sont possibles en raison de la technologie d'impression.

La décoration présentée dans le catalogue ne fait pas partie de la livraison.

IV. Ajouts, transformations ou aménagements ultérieurs

Afin de ne pas mettre en danger votre sécurité et l'autorisation d'exploitation de votre véhicule, nous vous conseillons de faire effectuer les travaux de montage, de transformation ou d'installation exclusivement par un revendeur WEINSBERG agréé et d'insister sur les pièces d'origine WEINSBERG.

Les modifications et installations ultérieures, dans la mesure où elles sont techniquement possibles, engendrent régulièrement des frais supplémentaires.

Nous nous réservons le droit de procéder à des modifications raisonnables de la construction, de la couleur et de l'équipement, dans la mesure où celles-ci servent au progrès technique et/ou à la sécurité. Nous nous réservons le droit d'apporter des modifications à l'équipement, aux données techniques, aux équipements de série et aux prix. Après la conclusion du contrat, nous nous réservons le droit de procéder à des modifications techniques raisonnables dans le cadre de la construction, dans la mesure où elles servent au progrès technique.

Nous nous réservons également le droit, même après la conclusion du contrat, à des différences de couleur et de qualité raisonnables, dans la mesure où celles-ci ne peuvent pas être évitées en raison des matériaux utilisés.

(par ex. écarts de couleur pouvant atteindre environ 2,0 dE entre la peinture sur tôle et la peinture sur PRV/plastique).

Informations techniques et juridiques importantes concernant la configuration du véhicule et les indications relatives au poids

Dans la circulation routière, chaque véhicule n'est homologué que pour un certain poids maximal. Ce poids maximal ne doit pas être dépassé pendant la conduite. Par conséquent, lors de la configuration et de la

sélection d'équipements supplémentaires (« packs », « caractéristiques des équipements » et « options ») de notre gamme d'usine, les exigences techniques et légales relatives au poids de votre véhicule doivent déjà être prises en compte.

Les exigences légales relatives au poids de votre véhicule sont fixées par le règlement d'exécution (UE) 2021/535 de la Commission du 31 mars 2021 (jusqu'en 06/2022 : règlement (UE) n°1230/2012 de la Commission du 12 décembre 2012). Afin de vous informer de manière aussi transparente et complète que possible sur les informations relatives au poids figurant dans nos documents de vente, les explications et commentaires suivants de Knaus Tabbert AG sont basés sur les exigences de ce règlement. Avant de configurer et de commander votre véhicule, lisez attentivement les explications et remarques suivantes sur les informations relatives au poids dans nos documents de vente. Nos partenaires commerciaux seront également heureux de vous aider à sélectionner et à configurer votre véhicule.

I. Définitions

1. Le poids total admissible du véhicule

Le « poids total admissible » du véhicule est indiqué dans la partie I du certificat d'immatriculation et correspond au poids maximal autorisé spécifié par le constructeur que votre véhicule peut peser en charge (par exemple 3 500 kg). Il ne doit pas être dépassé pendant la conduite. Le dépassement du poids total admissible au volant est passible d'amendes dans de nombreux pays européens. En Allemagne, le dépassement du poids total admissible au volant peut constituer une infraction administrative passible d'une amende. Nous vous recommandons donc de peser votre véhicule avant chaque voyage et de vérifier que votre véhicule respecte le poids total admissible. Le respect du poids total admissible relève de votre responsabilité.

Le poids total admissible est indiqué pour chaque implantation dans nos listes de prix.

Exemple :

CaraCompact	600 MF	600 MEG
EQUIPEMENT DE BASE		
Châssis	FIAT	FIAT
Puissance du moteur	103 kW / 140 ch	103 kW / 140 ch
Boîte de vitesses	man.	man.
Longueur totale (cm)	675	675
Largeur (extérieur) (cm)	220	220
Largeur (intérieur) (cm)	205	205
Hauteur (extérieur) (cm)	280	280
Hauteur (intérieur) (cm)	200	200
Masse du véhicule en ordre de marche de la variante de base allemande homologuée (kg) (Note: H140)	2.795 (2.655 - 2.935)	2.795 (2.655 - 2.935)
Poids total techniquement autorisé*** (kg)	3.500	3.500
Masse maximale des équipements supplémentaires (kg)	270	270
Poids tractable autorisé (kg)	2.000	2.000
Empattement (cm)	380	380
Dimensions des pneus	225/75 R 16 CP, 215/70 R 15 CP	225/75 R 16 CP, 215/70 R 15 CP
Dimensions des jantes	6J x 16 H2, 6J x 15	6J x 16 H2, 6J x 15
Nombre de places carte grise	4	4
Nombre de couchages (Note: H141)	2	2
Max. places de couchage possibles (Note: H142)	2	2
Ceintures de sécurité automatiques 3 points	2	2

CAMPING-CARS

Informations techniques et juridiques importantes concernant la configuration du véhicule et les indications relatives au poids

2. Le poids du véhicule en ordre de marche

La „masse en ordre de marche“ désigne la masse du véhicule, y compris la carrosserie et l'équipement standard d'usine („équipement de base“ ou „équipement de série“), y compris le réservoir de carburant rempli à 90 % de sa capacité conformément à l'équipement de série, ainsi que les carburants tels que les graisses, les huiles et les liquides de refroidissement, les outils et les pneus de secours, plus la masse du conducteur, calculée forfaitairement à 75 kg conformément à la législation.

Le poids en ordre de marche est indiqué pour chaque implantation dans nos listes de prix.

Exemple :

CaraCompact	600 MF	600 MEG
EQUIPEMENT DE BASE		
Châssis	FIAT	FIAT
Puissance du moteur	103 kW / 140 ch	103 kW / 140 ch
Boîte de vitesses	man.	man.
Longueur totale (cm)	675	675
Largeur (extérieur) (cm)	220	220
Largeur (intérieur) (cm)	205	205
Hauteur (extérieur) (cm)	280	280
Hauteur (intérieur) (cm)	200	200
Masse du véhicule en ordre de marche de la variante de base allemande homologuée (kg) (Note: H140)	2.795 (2.655 - 2.935)	2.795 (2.655 - 2.935)
Poids total techniquement autorisé*** (kg)	3.500	3.500
Masse maximale des équipements supplémentaires (kg)	270	270
Poids tractable autorisé (kg)	2.000	2.000
Empattement (cm)	380	380
Dimensions des pneus	225/75 R 16 CP, 215/70 R 15 CP	225/75 R 16 CP, 215/70 R 15 CP
Dimensions des jantes	6J x 16 H2, 6J x 15	6J x 16 H2, 6J x 15
Nombre de places carte grise	4	4
Nombre de couchages (Note: H141)	2	2
Max. places de couchage possibles (Note: H142)	2	2
Ceintures de sécurité automatiques 3 points	2	2

Les éléments suivants sont inclus dans le poids du véhicule en ordre de marche

- le poids à vide du véhicule, carrosserie comprise, y compris les fluides de fonctionnement tels que les graisses, les huiles et les liquides de refroidissement, les outils et l'assistance au dépannage des pneus ;
- l'équipement standard ; c'est-à-dire la configuration de base d'un véhicule équipé de toutes les caractéristiques légalement requises, y compris tous les équipements montés qui ne nécessitent pas de spécifications supplémentaires au niveau de la configuration ou de l'équipement ;
- le réservoir d'eau potable rempli à 100 % en mode conduite (la capacité du réservoir d'eau potable est limitée à 10, 20 ou 40 litres, selon le modèle de véhicule en mode conduite) et une bouteille de gaz en aluminium remplie à 100 %, pesant 16 kg ;
- le réservoir de carburant rempli à 90 % selon l'équipement de série, carburant compris
- le conducteur, dont le poids est calculé forfaitairement à 75 kg.

Veillez noter que les indications de poids en ordre de marche figurant dans les documents de vente de Knaus Tabbert AG sont des valeurs nominales calculées, qui sont soumises à des tolérances liées à la production allant jusqu'à ± 5 %. Ces tolérances légalement admissibles peuvent avoir un effet direct sur le poids réel de votre véhicule et donc sur la charge utile ou la charge utile restante. Par conséquent, vous devez absolument tenir compte de ces tolérances lorsque vous configurez votre véhicule.

3. Le poids réel du véhicule

Le « poids réel du véhicule » désigne le poids du véhicule en ordre de marche, augmenté par le poids des équipements supplémentaires installés en usine sur un véhicule donné.

4. Le poids du conducteur et le poids des passagers

Le « poids du conducteur » est calculé forfaitairement à 75 kg, quel que soit le poids réel du conducteur. Le poids du conducteur étant déjà inclus dans le poids en ordre de marche, il n'est pas inclus dans le poids des passagers.

Le « poids des passagers » résulte du nombre de personnes autorisées à circuler, fixée par le conducteur lors de la procédure de réception, moins le poids du conducteur, calculé forfaitairement à 75 kg.

Le nombre de personnes autorisées en mode conduite est indiqué dans nos listes de prix pour chaque implantation. Le nombre de personnes autorisées en mode conduite peut être réduit en raison de l'installation d'équipements supplémentaires.

Exemple :

CaraCompact	600 MF	600 MEG
EQUIPEMENT DE BASE		
Châssis	FIAT	FIAT
Puissance du moteur	103 kW / 140 ch	103 kW / 140 ch
Boîte de vitesses	man.	man.
Longueur totale (cm)	675	675
Largeur (extérieur) (cm)	220	220
Largeur (intérieur) (cm)	205	205
Hauteur (extérieur) (cm)	280	280
Hauteur (intérieur) (cm)	200	200
Masse du véhicule en ordre de marche de la variante de base allemande homologuée (kg) (Note: H140)	2.795 (2.655 - 2.935)	2.795 (2.655 - 2.935)
Poids total techniquement autorisé*** (kg)	3.500	3.500
Masse maximale des équipements supplémentaires (kg)	270	270
Poids tractable autorisé (kg)	2.000	2.000
Empattement (cm)	380	380
Dimensions des pneus	225/75 R 16 CP, 215/70 R 15 CP	225/75 R 16 CP, 215/70 R 15 CP
Dimensions des jantes	6J x 16 H2, 6J x 15	6J x 16 H2, 6J x 15
Nombre de places carte grise	4	4
Nombre de couchages (Note: H141)	2	2
Max. places de couchage possibles (Note: H142)	2	2
Ceintures de sécurité automatiques 3 points	2	2

Le poids des passagers est également calculé forfaitairement à 75 kg par passager, quel que soit leur poids réel. Ainsi, pour un véhicule dont le nombre de personnes autorisées en mode conduite est de quatre, le poids des passagers est de 225 kg (3*75 kg).

5. Équipement standard et supplémentaires

L'« équipement standard » (« équipement de base » ou « équipement de série ») désigne la configuration de base d'un véhicule équipé de toutes les caractéristiques légalement requises, y compris tous les équipements montés qui ne nécessitent pas de spécifications supplémentaires au niveau de la configuration ou de l'équipement.

Les informations sur l'équipement standard (« équipement de base » ou « équipement de série ») sont disponibles pour chaque implantation dans nos listes de prix.

Les « équipements supplémentaires » (« packs », « caractéristiques des équipements » et « options ») désignent tous les éléments d'équipement non compris dans l'équipement standard qui sont montés sur le véhicule en usine sous la responsabilité du constructeur et qui peuvent être commandés par le client. L'équipement supplémentaire dans ce sens ne comprend pas les autres accessoires montés sur le véhicule par vous ou votre partenaire commercial après la livraison du véhicule par le fabricant.

Les détails des packs (d'équipement), des caractéristiques des équipements et des options qui peuvent être commandés à l'usine se trouvent pour chaque implantation dans nos listes de prix.

Notez que l'installation d'équipements supplémentaires entraîne toujours une réduction de la charge utile (voir point I.6). Le poids maximum des équipements supplémentaires qui peuvent être sélectionnés pour chaque implantation est indiquée dans les informations relatives aux implantations respectives des véhicules (cf. point I.7.).

CAMPING-CARS

Informations techniques et juridiques importantes concernant la configuration du véhicule et les indications relatives au poids

Exemple :

CaraCompact	600 MF	600 MEG
EQUIPEMENT DE BASE		
Châssis	FIAT	FIAT
Puissance du moteur	103 kW / 140 ch	103 kW / 140 ch
Boîte de vitesses	man.	man.
Longueur totale (cm)	675	675
Largeur (extérieur) (cm)	220	220
Largeur (intérieur) (cm)	205	205
Hauteur (extérieur) (cm)	280	280
Hauteur (intérieur) (cm)	200	200
Masse du véhicule en ordre de marche de la variante de base allemande homologuée (kg) (Note: H140)	2.795 (2.655 - 2.935)	2.795 (2.655 - 2.935)
Poids total techniquement autorisé*** (kg)	3.500	3.500
Masse maximale des équipements supplémentaires (kg)	270	270
Poids tractable autorisé (kg)	2.000	2.000
Empattement (cm)	380	380
Dimensions des pneus	225/75 R 16 CP, 215/70 R 15 CP	225/75 R 16 CP, 215/70 R 15 CP
Dimensions des jantes	6J x 16 H2, 6J x 15	6J x 16 H2, 6J x 15
Nombre de places carte grise	4	4
Nombre de couchages (Note: H141)	2	2
Max. places de couchage possibles (Note: H142)	2	2
Ceintures de sécurité automatiques 3 points	2	2

6. La charge utile et la charge utile minimale

La « charge utile » est calculée en déduisant du poids total admissible le poids en ordre de marche, le poids des passagers et le poids maximal des équipements en option spécifiés par le constructeur.

La législation européenne prescrit une « capacité de charge minimale » fixe pour les camping-cars, qui concerne les bagages et autres accessoires non installés par le constructeur. Elle ne doit pas être sous-estimée lors de la configuration de votre véhicule et est calculée à l'aide de la formule suivante :

Charge utile minimale en kg $\geq 10 * (n + L)$

Où « n » est le nombre maximal de passagers plus le conducteur et « L » est la longueur totale du véhicule en mètres.

7. Le poids maximal de l'équipement supplémentaire

Pour que la charge utile minimale prescrite par la loi soit respectée, le fabricant définit pour chaque implantation le « poids maximal de l'équipement supplémentaire ». Il s'agit donc du poids disponible pour le choix des options d'usine (« Packs », « Caractéristiques des équipements » et « Options ») tout en respectant la charge utile minimale réglementaire.

Knaus Tabbert AG calcule la masse maximale de l'équipement supplémentaire en déduisant tout d'abord de la masse totale techniquement admissible la masse en ordre de marche, la masse des passagers et la charge utile minimale.

La masse en ordre de marche est toutefois une valeur nominale calculée, qui peut être soumise à des tolérances de $\pm 5\%$ liées à la production (voir point I.1). 2.). L'apparition de ces tolérances liées à la production pourrait, en cas d'utilisation de la masse disponible par calcul pour les équipements supplémentaires, conduire à ce que la charge utile minimale ne soit de fait pas respectée.

Pour éviter que la charge utile minimale ne soit diminuée, Knaus Tabbert AG tient donc compte des écarts de poids admissibles pour chaque implantation, dès la définition du poids de l'équipement supplémentaire.

II. Informations techniques et juridiques

1. Tolérances légalement admises lors du calcul des spécifications de poids

Les poids indiqués dans les listes de prix en ordre de marche sont des valeurs nominales calculées sous réserve de tolérances de production pouvant atteindre $\pm 5\%$. Ces tolérances liées à la production, qui peuvent atteindre $\pm 5\%$, sont légales et résultent de l'utilisation de matériaux naturels, tels que le bois, et des procédés de fabrication utilisés par certains fournisseurs. Les variations de poids dues aux matériaux utilisés ne peuvent être exclues malgré des processus de production optimisés. Étant donné que ces tolérances légalement admissibles ont un effet direct sur le poids réel de votre véhicule et donc aussi sur la charge utile possible ou la charge utile restante, vous devez absolument en tenir compte lors de la configuration de votre véhicule.

Exemple :

Poids en ordre de marche selon la liste des prix : 2 968 kg
 Tolérance légale de $\pm 5\%$: 148 kg
 Plage de poids total légalement admissible en ordre de marche : 2 820 à 3 116 kg

2. Impact des tolérances légalement autorisées

Si le poids réel du véhicule est augmenté par la sélection d'équipements supplémentaires au point qu'il n'y a mathématiquement plus de charge utile suffisante entre le poids réel du véhicule et le poids total admissible pour le transport des passagers autorisés et la charge utile minimale, vous avez en principe la possibilité, lors de la configuration de votre véhicule (en fonction de l'implantation) de sélectionner une augmentation de la charge du véhicule, de sélectionner une réduction du nombre de sièges autorisés en mode conduite et/ou de désélectionner des équipements supplémentaires. Dans notre configurateur, il s'agit alors d'une condition préalable à la poursuite de la configuration. Si ce n'est pas le cas, la configuration ne peut pas se poursuivre.

Si nécessaire, vérifiez auprès de votre concessionnaire Knaus Tabbert AG que le poids total admissible n'est pas dépassé et qu'il reste suffisamment d'espace de chargement pour les passagers et les bagages (charge utile minimale, voir ci-dessous).


Mais indépendamment de la question de savoir si le respect de la charge utile minimale est assuré, vous devez respecter les tolérances de production légalement admissibles pour le poids en ordre de marche dans le cadre de la configuration, car elles ont toujours une incidence sur les capacités de chargement. Vous ne pouvez donc commander qu'un poids maximal d'équipements supplémentaires pour chaque implantation (cf. point I.7.).

Si vous commandez le véhicule de l'exemple ci-dessus avec des équipements supplémentaires d'un poids total de 150 kg, la valeur nominale du poids en ordre de marche de la liste de prix donne une charge utile de 180 kg. Toutefois, la capacité de charge réelle peut s'écarter de cette valeur en raison des tolérances légales autorisées. Si le poids de votre véhicule en ordre de marche est supérieur d'environ 1 % à la valeur nominale indiquée dans les listes de prix, la charge utile est réduite de 180 kg à 151 kg :

Exemple :

3 500 kg Poids total admissible
 -2 998 kg Poids réel du véhicule en ordre de marche (+ 1 % par rapport au poids de 2 968 kg indiqué dans la documentation de vente)
 - 3*75 kg Poids des passagers
 - 150 kg Équipement supplémentaire commandé pour le véhicule concrètement configuré
 = 127 kg Possibilité de charge restante (important : la possibilité de charge restante doit être supérieure à la charge utile minimale, cf. point I.6).

Nous vous recommandons donc de peser votre véhicule chargé avant chaque voyage et de vérifier que votre véhicule respecte le poids total admissible. Ce contrôle relève de votre responsabilité en tant que conducteur de véhicule.



Rendez-vous dans les réseaux sociaux et dans notre fanshop !



facebook.weinsberg.com



instagram.weinsberg.com



youtube.weinsberg.com



shop.weinsberg.com

www.weinsberg.com

Knaus Tabbert AG | Helmut-Knaus-Str. 1 | D-94118 Jandelsbrunn

WEINSBERG

Dein Urlaub!