

2024-2
DE II DE

WEINSBERG

Dein Urlaub!

PREISLISTE REISEMOBILE



TEILINTEGRIERT

X-Cursion Van / CaraCompact / CaraLoft / CaraSuite



ALKOVEN

CaraHome



VOLLINTEGRIERT

CaraCore



Jetzt Reisemobil konfigurieren unter:


configurator.weinsberg.com

www.weinsberg.com

GRUNDRISSSE MODELLJAHR 2024

Unverbindliche Darstellung: Bei den Abbildungen der Grundrissbeispiele handelt es sich um unverbindliche schematische Darstellungen. Die tatsächlichen Fahrzeug- und Ausstattungsmerkmale können hiervon abweichen. Bestimmte Eigenschaften der Fahrzeuge und der Ausstattung werden durch die Abbildungen nicht zugesagt und können daher nicht auf deren Grundlage erwartet werden. Bitte informieren Sie sich deshalb unbedingt vor einem Kauf bei Ihrem Händler über die konkreten Eigenschaften des von Ihnen ausgewählten Fahrzeugs und der gewählten Ausstattung.

CaraView

Konfigurator 

Jetzt Reisemobil konfigurieren unter: configurator.weinsberg.com



TEILINTEGRIERT X-Cursion Van VW T6

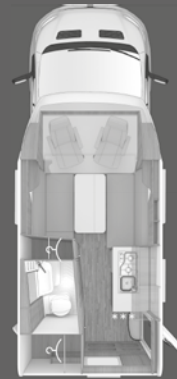
Alles, außer x-beliebig.
[ab Seite 6]

AUCH ALS
EDITION
[PEPPER]
ERHÄLTlich

500 MQ



500 LT



TEILINTEGRIERT CaraCompact

Flotter Begleiter.
[ab Seite 12]

AUCH ALS
EDITION
[PEPPER]
ERHÄLTlich

600 MF



FIAT

600 MEG



640 MEG MB



Suite 640 MEG MB

MB



HUBBETT
Serienmäßig

[ab Seite 20]

[ab Seite 26]



TEILINTEGRIERT CaraLoft FORD **NEU**

Großzügiger Allrounder.
[ab Seite 32]

550 MG



550 MF



600 MEG



650 MEG



650 MF





TEILINTEGRIERT
CaraSuite FIAT

Komfortable Größe.
[ab Seite 41]

HUBBETT
Serienmäßig

650 MF



650 MG



700 ME



TEILINTEGRIERT
CaraSuite FORD

Komfortable Größe.
[ab Seite 51]


HUBBETT
Serienmäßig

550 MG



NEU

650 MF



NEU

650 MEG



700 MEG



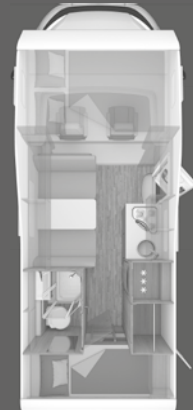
ALKOVEN
CaraHome FIAT

Mobiles Familien-Zuhause.
[ab Seite 60]

550 MG



600 DKG

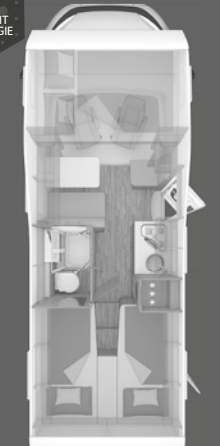


650 DG



650 DG
IN
SUPERLIGHT
TECHNOLOGIE

650 MEG



VOLLINTEGRIERT
CaraCore FIAT

Stilbewusster Trendsetter.
[ab Seite 70]

HUBBETT
Serienmäßig

650 MF



650 MEG



700 MEG Light



700 MEG
IN
SUPERLIGHT
TECHNOLOGIE



REISEMOBILE

Wichtige technische und rechtliche Hinweise zur Fahrzeugkonfiguration und gewichtsbezogenen Angaben

Im Straßenverkehr ist jedes Fahrzeug nur für ein bestimmtes Höchstgewicht zugelassen. Dieses Höchstgewicht darf im Fahrbetrieb nicht überschritten werden. Deshalb sind die technischen und rechtlichen Vorgaben für das Gewicht Ihres Fahrzeugs bei der Konfiguration und der Auswahl von Zusatzausrüstung („Pakete“, „Ausstattungsmerkmale“ und „Optionen“) aus unserem werksseitigen Angebot bereits bei der Konfiguration Ihres Fahrzeugs besonders zu beachten.

Rechtliche Vorgaben für das Gewicht Ihres Fahrzeugs enthält die Durchführungsverordnung (EU) 2021/535 der Kommission vom 31. März 2021 (bis 06/2022: Verordnung (EU) Nr. 1230/2012 der Kommission vom 12. Dezember 2012). Um Sie möglichst transparent und umfassend über die im Rahmen der Konfiguration aufgeführten gewichtsbezogenen Angaben aufzuklären, orientieren sich die nachfolgenden Erläuterungen und Hinweise der Knaus Tabbert AG an den Vorgaben dieser Verordnung. Bitte lesen Sie die nachfolgenden Erläuterungen und Hinweise zu den gewichtsbezogenen Angaben vor der Konfiguration und Bestellung Ihres Fahrzeugs sorgfältig durch. Gerne unterstützen Sie auch unsere Handelspartner bei der Auswahl und Konfiguration Ihres Fahrzeugs.

I. Begrifflichkeiten

1. Die technisch zulässige Gesamtmasse des Fahrzeugs

Die „technisch zulässige Gesamtmasse“ des Fahrzeugs wird in der Zulassungsbescheinigung Teil I (dort unter Punkt F.1.) eingetragen und bezeichnet die vom Hersteller angegebene Höchstmasse, die Ihr Fahrzeug in beladenem Zustand wiegen darf (z.B. 3.500 kg). Diese darf während der Fahrt nicht überschritten werden. Bei Überschreitungen der technisch zulässigen Gesamtmasse im Fahrbetrieb drohen in vielen europäischen Ländern Bußgelder. In Deutschland kann die Überschreitung der technisch zulässigen Gesamtmasse im Fahrbetrieb eine bußgeldbewehrte Ordnungswidrigkeit darstellen. Wir empfehlen Ihnen deshalb, Ihr Fahrzeug vor jedem Fahrtantritt zu wiegen und zu kontrollieren, dass Ihr Fahrzeug die technisch zulässige Gesamtmasse einhält. Die Einhaltung der technisch zulässigen Gesamtmasse liegt in Ihrer Verantwortung.

Die technisch zulässige Gesamtmasse wird für jeden Grundriss in den technischen Daten ausgewiesen.

2. Die Masse des Fahrzeugs in fahrbereitem Zustand

Die „Masse in fahrbereitem Zustand“ bezeichnet die Masse des Fahrzeugs samt Aufbau und werksseitiger Standardausrüstung („Grundausstattung“ oder „Serienausstattung“) einschließlich des zu 90 % seines Fassungsvermögens gefüllten Kraftstofftanks sowie eingefüllter Betriebsstoffe wie Schmierfette, Öle und Kühlflüssigkeiten, Werkzeug und Reifen-Pannenhilfe zuzüglich der gesetzlich pauschal mit 75 kg berechneten Masse des Fahrers.

Die Masse in fahrbereitem Zustand wird für jeden Grundriss in den technischen Daten ausgewiesen.

Umfasst sind von der Masse in fahrbereitem Zustand folgende Positionen:

- das Leergewicht des Fahrzeugs samt Aufbau inklusive eingefüllter Betriebsstoffe wie Schmierfette, Öle und Kühlflüssigkeiten, Werkzeug und Reifen-Pannenhilfe;
- die werkseitige Standardausrüstung; d.h. die grundlegende Konfiguration eines Fahrzeugs, das mit allen Merkmalen ausgestattet ist, die gesetzlich vorgeschrieben sind, einschließlich aller angebaute Ausrüstungsteile, die keine weiteren Spezifikationen auf der Ebene der Konfiguration oder der Ausrüstung bedingen;
- der zu 100 % gefüllte Frischwassertank im Fahrbetrieb (das Fassungsvermögen des Frischwassertanks ist je nach Fahrzeugmodell im Fahrbetrieb begrenzt auf 10, 20 oder 40 Liter) und eine zu 100 % gefüllte Alu-Gasflasche mit einem Gewicht von 16 kg;
- der zu 90 % gefüllte Kraftstofftank inklusive Kraftstoff;
- der Fahrer, dessen Gewicht pauschal mit 75 kg berechnet wird.

Bitte beachten Sie, dass es sich bei den in den technischen Daten enthaltenen Angaben zur Masse in fahrbereitem Zustand um errechnete Nennwerte handelt, die produktionsbedingten Toleranzen von bis zu $\pm 5\%$ unterliegen. Diese rechtlich zulässigen Toleranzen können sich unmittelbar auf die tatsächliche Masse Ihres Fahrzeugs und damit auch auf die Zuladung bzw. verbleibende Nutzlast unmittelbar auswirken. Deshalb sollten Sie diese Toleranzen bei der Konfiguration Ihres Fahrzeugs unbedingt einkalkulieren.

3. Die tatsächliche Fahrzeugmasse

Die „tatsächliche Fahrzeugmasse“ bezeichnet die Masse des Fahrzeugs in fahrbereitem Zustand, zuzüglich der Masse der werkseitig an einem bestimmten Fahrzeug angebrachten Zusatzausrüstung.

4. Die Masse des Fahrers und die Masse der Fahrgäste

Die „Masse des Fahrers“ wird unabhängig von dem tatsächlichen Gewicht des Fahrers pauschal mit 75 kg berechnet. Da die Masse des Fahrers bereits in der Masse in fahrbereitem Zustand eingerechnet ist, wird diese bei der Masse der zugelassenen Fahrgäste nicht berücksichtigt.

Die „Masse der Fahrgäste“ ergibt sich aus der herstellerseitig im Typgenehmigungsverfahren festgelegten zulässigen Personenzahl im Fahrbetrieb, abzüglich der pauschal mit 75 kg berechneten Masse des Fahrers.

Die zulässige Personenzahl im Fahrbetrieb wird für jeden Grundriss in den technischen Daten ausgewiesen. Die zulässige Personenzahl im Fahrbetrieb kann sich aufgrund des Einbaus von Zusatzausrüstung verringern.

Dabei wird die Masse der Fahrgäste ebenfalls pauschal mit 75 kg pro Fahrgast berechnet, unabhängig von ihrem tatsächlichen Gewicht. Bei einem Fahrzeug mit einer zulässigen Personenzahl im Fahrbetrieb von 4 beträgt die Masse der Fahrgäste also 225 kg (3×75 kg).

5. Standardausrüstung und Zusatzausrüstung

Die „Standardausrüstung“ („Grundausstattung“ oder „Serienausstattung“) bezeichnet die grundlegende Konfiguration eines Fahrzeugs, das mit allen Merkmalen ausgestattet ist, die gesetzlich vorgeschrieben sind, einschließlich aller angebaute Ausrüstungsteile, die keine weiteren Spezifikationen auf der Ebene der Konfiguration oder der Ausrüstung bedingen.

Angaben zu der Standardausrüstung („Grundausstattung“ oder „Serienausstattung“) Serienausstattung erhalten Sie für den von Ihnen ausgewählten Grundriss im Rahmen der nachfolgenden Konfiguration.

Die „Zusatzausrüstung“ („Pakete“, „Ausstattungsmerkmale“ und „Optionen“) bezeichnet alle nicht in der Standardausrüstung enthaltenen Ausrüstungsteile, die unter der Verantwortung des Herstellers werkseitig am Fahrzeug angebracht werden und vom Kunden bestellt werden können. Keine Zusatzausrüstung in diesem Sinne ist sonstiges Zubehör, welches nach der Auslieferung des Fahrzeugs durch den Hersteller von Ihnen oder ihrem Handelspartner in das Fahrzeug eingebaut wird.

Angaben zu den werkseitig bestellbaren (Ausstattungs-)Paketen, Ausstattungsmerkmalen und Optionen erhalten Sie für den von Ihnen ausgewählten Grundriss im Rahmen der nachfolgenden Konfiguration.

Bitte beachten Sie, dass der Einbau von Zusatzausrüstung stets eine Verringerung der Nutzlast nach sich zieht (vgl. Ziffer 6.). Welche Masse an Zusatzausrüstung für welchen Grundriss maximal ausgewählt werden kann, können Sie den Angaben zu den jeweiligen Fahrzeuggrundrissen entnehmen (vgl. Ziffer 7.).

6. Die Nutzlast und die Mindest-Nutzlast

Die „Nutzlast“ wird berechnet, indem von der technisch zulässigen Gesamtmasse die Masse in fahrbereitem Zustand, die Masse der Fahrgäste und die herstellerseitig festgelegte maximale Masse der Zusatzausrüstung abgezogen wird.



REISEMOBILE

Wichtige technische und rechtliche Hinweise zur Fahrzeugkonfiguration und gewichtsbezogenen Angaben

Der europäische Gesetzgeber schreibt für Reisemobile eine feste „Mindest-Nutzlast“ vor, die für Gepäck und sonstiges, nicht vom Hersteller verbautes Zubehör verbleiben muss. Diese darf bei der Konfiguration Ihres Fahrzeugs nicht unterschritten werden und berechnet sich anhand folgender Formel:

Mindest-Nutzlast in kg $\geq 10 * (n + L)$

Dabei gilt: „n“ = Höchstzahl der Fahrgäste zuzüglich des Fahrers und „L“ = Gesamtlänge des Fahrzeugs in Metern.

7. Die maximale Masse der Zusatzausrüstung

Damit die gesetzlich vorgeschriebene Mindest-Nutzlast eingehalten wird, wird herstellerseitig für jeden Grundriss die „maximale Masse der Zusatzausrüstung“ festgelegt. Hierbei handelt es sich also um die Masse, die unter Einhaltung der gesetzlich vorgeschriebenen Mindest-Nutzlast für die Auswahl von werkseitig optionaler Zusatzausrüstung („Pakete“, „Ausstattungsmerkmale“ und „Optionen“) zur Verfügung steht.

Die Knaus Tabbert AG berechnet die maximale Masse der Zusatzausrüstung, indem von der technisch zulässigen Gesamtmasse die Masse in fahrbereitem Zustand, die Masse der Fahrgäste sowie die Mindest-Nutzlast abgezogen werden.

Beispiel:

- 3.500 kg Technisch zulässige Gesamtmasse
- 2.968 kg Masse in fahrbereitem Zustand
- 3*75 kg Masse der Fahrgäste
- 110 kg Mindest-Nutzlast
- = 197 kg Masse der maximalen Zusatzausrüstung

II. Technische und rechtliche Hinweise

1. Gesetzlich zulässige Toleranzen bei der Berechnung der Gewichtsangaben

Für die in den technischen Daten enthaltenen Angaben der Masse in fahrbereitem Zustand gilt, dass es sich hierbei um errechnete Nennwerte handelt, die produktionsbedingten Toleranzen von bis zu $\pm 5\%$ unterliegen. Diese produktionsbedingten Toleranzen von bis zu $\pm 5\%$ sind rechtlich zulässig und resultieren aus der Verwendung von natürlichen Werkstoffen, wie z.B. Holz, sowie der bei einigen Zulieferern zur Anwendung kommenden Herstellungsverfahren. Gewichtsschwankungen können aufgrund der verwendeten Materialien trotz optimierter Produktionsprozesse nicht ausgeschlossen werden. Da sich diese gesetzlich zulässigen Toleranzen auf die tatsächliche Masse Ihres Fahrzeugs und damit auch auf die mögliche Zuladung bzw. verbleibende Nutzlast unmittelbar auswirken, sollten Sie diese bei der Konfiguration Ihres Fahrzeugs unbedingt einkalkulieren.

Beispiel:

Masse in fahrbereitem Zustand lt. technischen Daten: 2.968 kg
 Rechtlich zulässige Toleranz von $\pm 5\%$: 148 kg
 Rechtliche zulässige Spanne der Masse in fahrbereitem Zustand 2.820 bis 3.116 kg

2. Auswirkung der gesetzlich zulässigen Toleranzen

Erhöht sich die tatsächliche Fahrzeugmasse durch die Auswahl von Zusatzausrüstung so weit, dass rechnerisch zwischen der tatsächlichen Fahrzeugmasse und der technisch zulässigen Gesamtmasse nicht mehr genügend Zuladungsmöglichkeit für die Mitnahme der zugelassenen Fahrgäste sowie der Mindest-Nutzlast verbleibt, haben Sie bei der Konfiguration Ihres Fahrzeugs grundsätzlich (grundrissabhängig) die Möglichkeit, eine Fahrzeugauflastung zu wählen, eine Reduzierung der zugelassenen Sitzplätze im Fahrbetrieb zu wählen und/oder Zusatzausrüstung abzuwählen. In unserem Konfigurator ist dies dann Voraussetzung dafür, die Konfiguration fortsetzen zu können. Geschieht dies nicht, kann die Konfiguration nicht fortgesetzt werden.

Vergewissern Sie sich ggf. bei Ihrem Knaus Tabbert AG-Handelspartner, dass die technisch zulässige Gesamtmasse auch rechnerisch nicht überschritten wird, und dass auch genügend Zuladungsmöglichkeit für Fahrgäste und Gepäck (Mindest-Nutzlast, s.u.) verbleibt.

Aber auch unabhängig davon, ob die Einhaltung der Mindest-Nutzlast gewährleistet ist, sollten Sie die gesetzlich zulässigen produktionsbedingten Toleranzen bei der Masse in fahrbereitem Zustand im Rahmen der Konfiguration beachten, denn diese wirken sich stets auch auf die Zuladungsmöglichkeiten aus. Sie können daher für jeden Grundriss nur eine maximale Masse an Zusatzausrüstung bestellen.


Bestellen Sie das Fahrzeug aus obigem Beispiel mit einer Zusatzausrüstung mit einem Gesamtgewicht von 150 kg, ergibt sich aufgrund des in den technischen Daten ausgewiesenen Nennwertes der Masse in fahrbereitem Zustand eine Nutzlast von 180 kg. Die tatsächliche Zuladungsmöglichkeit kann aufgrund der gesetzlich zulässigen Toleranzen von diesem Wert jedoch abweichen. Ist die Masse in fahrbereitem Zustand Ihres Fahrzeugs etwa zulässigerweise 1 % höher als der in den technischen Daten ausgewiesene Nennwert, verringert sich die Zuladungsmöglichkeit von 180 kg auf 151 kg.

Beispiel:

- 3.500 kg Technisch zulässige Gesamtmasse
- 2.998 kg Realgewicht des Fahrzeugs in fahrbereitem Zustand (+ 1 % gegenüber dem in den technischen Daten angegebenen von 2.968 kg)
- 3*75 kg Masse der Mitfahrer
- 150 kg Bestellte Zusatzausrüstung für das konkret konfigurierte Fahrzeug
- = 127 kg Verbleibende Zuladungsmöglichkeit (Wichtig: Die verbleibende Zuladungsmöglichkeit muss größer als die Mindest-Nutzlast sein, vgl. Ziffer 6.)

Wir empfehlen Ihnen deshalb, Ihr beladenes Fahrzeug vor jedem Fahrtantritt zu wiegen und zu kontrollieren, dass Sie die technisch zulässige Gesamtmasse einhalten. Diese Kontrolle liegt in Ihrer Verantwortung als Fahrzeugführer.

NOTIZEN



TECHNISCHE INFORMATIONEN UND PREISE

Wichtige Hinweise

Bitte beachten Sie bei der Auswahl und Konfiguration Ihres Fahrzeugs, dass der werkseitige Einbau von Zusatzausrüstung die tatsächliche Masse des Fahrzeugs erhöht und die Nutzlast verringert. Das auf den folgenden Seiten für die Zusatzausrüstung („Pakete“, „Ausstattungsmerkmale“ und „Optionen“) angegebene Gewicht entspricht dem Mehrgewicht gegenüber der Standardausstattung des jeweiligen Grundrisses. Das Gesamtgewicht der konfigurierten Zusatzausrüstung darf die in den technischen Daten angegebene herstellerseitig festgelegte maximale Masse an Zusatzausrüstung nicht überschreiten. Hierbei handelt es sich um einen für jeden Grundriss errechneten Wert, mit dem die Knaus Tabbert AG als Hersteller festlegt, wieviel Masse für werkseitig eingebaute Zusatzausrüstung maximal zur Verfügung steht.

Bei der in den technischen Daten angegebenen „Masse in fahrbereitem Zustand“ handelt es sich um einen errechneten Nennwert, der produktionsbedingten Schwankungen von bis zu $\pm 5\%$ unterliegt. Diese produktionsbedingten Toleranzen von bis zu $\pm 5\%$ sind rechtlich zulässig und werden in den technischen Daten hinter dem errechneten Wert gesondert ausgewiesen. Da sich diese gesetzlich zulässigen Toleranzen auf die tatsächliche Masse Ihres Fahrzeugs und damit auch auf die maximale Masse an Zusatzausrüstung unmittelbar auswirken, sollten Sie diese bei der Konfiguration Ihres Fahrzeugs unbedingt einkalkulieren.

Durch die herstellerseitig festgelegte maximale Masse an Zusatzausrüstung soll sichergestellt werden, dass die gesetzlich vorgeschriebene sog. Mindest-Nutzlast für Gepäck und sonstiges Zubehör nach der Auslieferung eines Fahrzeuges durch den Hersteller auch tatsächlich für die Zuladung zur Verfügung steht. Erhöht sich die tatsächliche Fahrzeugmasse durch die Auswahl von Zusatzausrüstung so weit, dass rechnerisch zwischen der tatsächlichen Fahrzeugmasse und der technisch zulässigen Gesamtmasse nicht mehr genügend Zuladungsmöglichkeit für die Mitnahme der zugelassenen Fahrgäste sowie der Mindest-Nutzlast verbleibt, haben Sie im Rahmen der Konfiguration grundsätzlich (grundrissabhängig) die Möglichkeit, eine Fahrzeugauflastung zu wählen, eine Reduzierung der zugelassenen Sitzplätze im Fahrbetrieb zu wählen und/oder Zusatzausrüstung abzuwählen, um die Konfiguration fortsetzen zu können. Geschieht dies nicht, kann die Konfiguration und damit auch der Bestellvorgang für Ihr Fahrzeug nicht fortgesetzt werden. Ausführliche technische und rechtliche Hinweise zum Thema „Fahrzeuggewichte“ finden Sie ab Seite 82 sowie unter „configurator.weinsberg.com“.

X-Cursion Van

500 MQ

500 LT

GRUNDAUSSTATTUNG		
Chassis	VW	VW
Motorleistung	110 kW / 150 PS	110 kW / 150 PS
Getriebe	man.	man.
Gesamtlänge (cm)	588	588
Breite (außen) (cm)	216	216
Breite (innen) (cm)	200	200
Höhe (außen) (cm)	284	284
Höhe (innen) (cm)	199	199
Masse des Fahrzeugs in fahrbereitem Zustand der homologierten deutschen Basisvariante (kg) (H140)	2.595 (2.465 - 2.725)	2.595 (2.465 - 2.725)
Technisch zulässige Gesamtmasse (kg)***	3.200	3.200
Maximale Masse der Zusatzausrüstung (kg)	231	401
Anhängelast (kg)	1.700	1.700
Radstand (cm)	340	340
Zulässige Personenzahl im Fahrbetrieb	4	2
Schlafplätze (Hinweis: H141)	2	2
Maximale Anzahl an möglichen Schlafplätzen (H142)	4	4
Automatische Drei-Punkt-Gurte, höhenverstellbar	2	2
Maximale Anzahl an möglichen gurtgesicherten Sitzplätzen	4	4
AUFBAU		
Anzahl Ausstellfenster rundum	3	4
Aufbautür (Breite x Höhe) (cm)	60 x 195	60 x 195
Wandstärke Dach (mm)	32	32
Wandstärke Seitenwand (mm)	31	31
Wandstärke Boden (mm)	40	40
WOHNRAUM		
Drei-Punkt-Gurte in Fahrtrichtung	2	2
Bettenmaße Bug (cm)	-	194 x 140/130
Bettenmaße Heck (cm)	135 x 200	-
WASSER		
Abwasservolumen (Liter)	58	58
Frischwasservolumen (Liter) (Hinweis: H711)	65	65
Fahrbefüllung des Frischwassertanks (Liter)	10	10
KÜCHE		
Kühlschrank (Liter)	90	98
ELEKTROVERSORGUNG		
Wohnraumbatterie (Ah)	80	80
Anzahl 230 V Steckdose(n)	6	5
Anzahl USB Steckdose(n)	3	2
VW T6.1 3.200 kg*** 110 kW / 150 PS, 6 Gang-Schaltgetriebe		
Listenverkaufspreis inkl. 19 % MwSt. [EUR]	72.370,00 €	72.370,00 €



SERIENAUSSTATTUNG

Motorisierung / Antrieb / Getriebe / Auflastung	
224161	VW T6.1 3.200 kg*** 110 kW / 150 PS, 6 Gang-Schaltgetriebe
Chassis / Fahrwerk / Klimatisierung / Multimedia / Transportsysteme	
202844	Linkslenker
224153	Federung und Dämpfung mit erhöhter Vorderachslast und verstärkten Stabilisatoren
224261	Chassis Uni-Lackierung: VW Pure Grey
202853	Frontstoßfänger genarbt, unlackiert Grau
212561	16" Bereifung auf Stahlfelgen mit Radmitteabdeckung, Silber
202882	Fahrerhausbelüftung
201862	Fahrerairbag
200501	Beifahrerairbag
224162	Fahrer- und Beifahrersitz mit Armlehnen
224136	Lendenwirbelstützen für linken und rechten Einzelsitz in der 1. Sitzreihe (beide manuell einstellbar)
224171	Höhenverstellung Beifahrersitz
224172	Höhenverstellung Fahrersitz
224049	Fahrerhaussitze drehbar
202887	Verbundglas-Frontscheibe in Wärmeschutzverglasung
202871	ESP
202872	Hill Holder (Berganfahrhilfe)
202873	ABS
202874	Elektronische Wegfahrsperr
202876	Elektromechanische Servolenkung
232880	Multikollisionsbremse
224163	Start&Stopp-System mit Bremsenergie-Rückgewinnung
194000	Kraftstofftank 70 Liter
202891	Fahrzeugschlüssel mit Fernbedienung zur Ver- und Entriegelung der Fahrerhaustüren
202892	Elektrische Fensterheber
202895	Außenspiegel manuell verstellbar
224164	Halogen Serienscheinwerfer mit Tagfahrlicht
224070-01	Radio "Composition Audio" mit TFT-Display (monochrom)
102273-01	Maximale Traglast der Heckgarage: 150 kg
232700-01	Vorbereitung für Anhängervorrichtung
Türen	
102839	Aufbautür: WEINSBERG KOMFORT
102840	Ein-Schlüssel-Schließanlage
Serviceklappen / Garagentüren	
102911	Service-/Stauraumklappen und Garagentür-/klappe mit Ein-Hand-Bedienung
102915-02	WEINSBERG Easy-Travel-Box
102916-07	Serviceklappe für {WEINSER} Easy-Travel-Box
102914-01	Einfacher Zugang zu Gaskasten über Servicetür in der Seitenwand
304168	Gaskasten für 1 x 5 kg Gasflasche
Fenster / Dachhauben / Belüftung	
102923-04	Fenster mit Doppelverglasung getönt, vorgehängt und ausstellbar, mit Insektenschutz und Verdunklung
102619-01	Dachhaube 40 x 40 cm klar, mit Insektenschutz und Verdunklung (Bug)

102619-03	Dachhaube 40 x 40 cm klar, mit Insektenschutz und Verdunklung (Heck)
100960-04	Dachhaube 28 x 28 cm, mit Insektenschutz (Toilettenraum)
Materialien / Fahrzeuggrafik	
102926-13	Hutze über Fahrerhaus in LFI-Technologie
100887	GFK-Dach mit reduzierter Hagelempfindlichkeit in Weiß
102926-06	Alu-Grattblech, weiß
102928-05	Widerstandsfähige Unterbodenbeschichtung
Beleuchtung / Technik	
102933-05	Heckleuchtenträger mit LED-Leuchten
102933-02	Kennzeichenbeleuchtung in LED-Technik
102933-13	Dritte Bremsleuchte in LED-Technik
252937	Vorzeltleuchte in LED-Technik, mit Bewegungsmelder
Möbel / Oberflächen	
552940-19	Möbeldekor: Tiberino
552944	Vinyl-Bodenbelag
552941-28	Profilleisten teilweise in Echtholz
552941-16	Staukastenklappen mit Soft-Close-Funktion
Wohnen / Schlafen / Polster und Stoffe	
552335-11	Polster: STONE WATER
Küche / Bad	
402985-06	Kocher-Spülen-Kombination inkl. 2-Flammen-Kocher mit elektrischer Brennerzündung und geteilter Glasabdeckung (ABH2827)
552941-17	Küchenschubladen mit Soft-Close-Funktion
453502-07	Hochwertige Armaturen
453509-07	Klappbare Wäschestange, im Toilettenraum oder Dusche
Heizung / Klima / Gasversorgung / Wasserversorgung	
302973	Gasanlage 30 mbar
302974	Gasschlauch Ausführung D/AT/ES/FI/BE/IT/NL/DK
302978	Gasregler Ausführung D/AT/ES/FI/BE/IT/NL/DK
551054	Umluftanlage 12 V
354105	Dieselheizung TRUMA Combi 4 D
453510-01	Wasserversorgung mit Tauchpumpe
453510-03	Warmwasserversorgung mit Einhebel-Mischbatterie
453510-07	Wasserleitungen im isolierten Bereich verlegt
Elektro / Multimedia / Sicherheit	
253523-02	Stromversorgung/Innenbeleuchtung mit 230 V und 12 V, div. Innensteckdosen
253526-04	Vernetzbares Elektronik-System inkl. zentralem Control-Panel mit Anzeige für Status der Batterien, Frisch- und Abwassertanks und Stromanschluss
253534-06	Innenbeleuchtung komplett in LED-Technik
253527-02	Ladegerät 216 VA
253530	Sicherungsautomat
252723	Ladebooster für Aufbaubatterie
253517	230 V SCHUKO-Steckdosen Variante „D/AT/ES/FI/BE/IT/NL/DK/SE“
252729	230 V SCHUKO-Steckdose, zusätzlich (Garage)
Fahrzeugdokumente	
953542-01	Bedienanleitung (deutsch)
Zubehör	
953543	Dichtigkeitsgarantie 10 Jahre
953547	Verbandmaterial, Warndreieck und Warnweste (Hinweis: H137)
953548	Reifen-Reparaturset: 12-Volt-Kompressor und Reifendichtmittel (Hinweis: H137)

*** bei dem angegebenen Gewicht handelt es sich um die technisch zulässige Gesamtmasse.
Weitere Zusatzoptionen sowie rechtliche und technische Hinweise zum Thema „Fahrzeuggewichte“ finden Sie ab Seite 4 f und Seite 82 ff dieser Preisliste und unter configurator.weinsberg.com



AUSSTATTUNGSMERKMALE UND OPTIONEN

Artikelnr.	In Paket / Option		o = Option - = nicht möglich s = Serie	KG	Listenpreis *	500 MQ	500 LT
		Motorisierung / Antrieb / Getriebe / Auflastung					
		Motorisierung / Antrieb					
		3.200 kg Chassis					
224155		VW T6.1 3.200 kg*** 110 kW / 150 PS, Automatikgetriebe		20	2.750,00	o	o
		Auflastungen					
224195		Auflastung auf 3.500 kg (Abhängigkeit: ABH30494, ABH30493)		-	2.290,00	o	o
952791		Reduzierung der Anzahl der zugelassenen Sitzplätze im Fahrbetrieb von 4 auf 3 Personen		-		o	-
952792		Reduzierung der Anzahl der zugelassenen Sitzplätze im Fahrbetrieb von 4 auf 2 Personen		-		o	-
		Chassis / Fahrwerk / Klimatisierung / Multimedia / Transportsysteme					
200394		Kurbelstützen im Heck		4	408,00	o	o
224196	224195	Verstärkte Schraubenfedern an Vorder- und Hinterachse (Abhängigkeit: ABH30501)		10		o	o
		Lackierung					
224129		Frontstoßfänger in Wagenfarbe lackiert		-	599,00	o	o
		Bereifung					
224154	224131	17" Bereifung		-	941,00	o	o
224131		17" Leichtmetallfelgen Devonport (Abhängigkeit: ABH30989, ABH29624, ABH29625)		9	2.261,00	o	o
224132		Leichtmetallfelgen für Serienbereifung		-	810,00	o	o
		Klimatisierung / Innen					
224133		Klimaanlage mit manueller Regelung im Fahrerhaus		12	1.779,00	o	o
224134		Multifunktionsanzeige "Premium" mit mehrfarbigem Display (Abhängigkeit: ABH29628)		-	458,00	o	o
224135		Multifunktions-Lenkrad (3-Speichen)		-	470,00	o	o
201789		Hochwertige Passform-Sitzbezüge für Fahrerhaussitze im WEINSBERG Wohnwelt-Design		-	698,00	o	o
224137		Sitzheizung für Fahrerhaussitze (Abhängigkeit: ABH29630)		1	554,00	o	o
224138		Front- und Seitenscheibenverdunklung		2	936,00	o	o
		Assistenzsysteme					
224139		Tempomat mit Geschwindigkeitsbegrenzer		-	428,00	o	o
224140		Notbremsassistent (Abhängigkeit: ABH29632)		-		o	o
224142		Abstandsgeregelter Tempomat (ACC) mit Geschwindigkeitsbegrenzer (Abhängigkeit: ABH29634)		-	976,00	o	o
224176	224134	Müdigkeitserkennung (Abhängigkeit: ABH29636)		-		o	o
224143		Fernlichtassistent: „Light Assist“ (Abhängigkeit: ABH29638)		1	174,00	o	o
224058		Scheibenwischer-Intervallschaltung mit Regensensor und automatische Fahrlichtschaltung (Abhängigkeit: ABH29638)		-	303,00	o	o
224144		Reifendruckkontrollanzeige		-	84,00	o	o
		Beleuchtung / Technik					
224145		Nebelscheinwerfer inkl. Abbiegelicht		1	398,00	o	o
224146		Kraftstofftank 80 Liter		9	85,00	o	o
224065		Außenspiegel elektrisch einstell- und beheizbar		1	225,00	o	o
224147		LED-Hauptscheinwerfer (Abhängigkeit: ABH29641, ABH29640)		5	1.268,00	o	o
224152	224147	LED-Tagfahrlicht (Abhängigkeit: ABH29638)		-		o	o
224150		Beheizbare Scheibenwaschdüsen und Waschwasserstandsanzeige		-	81,00	o	o

AUSSTATTUNGSMERKMALE UND OPTIONEN

Artikelnr.	In Paket / Option		o = Option - = nicht möglich s = Serie	KG	Listenpreis*	500 MQ	500 LT
Multimedia / Navigation							
224148		Navigationssystem "Discover Media" inklusive "Streaming & Internet" (Abhängigkeit: ABH29644)	-		1.720,00	o	o
224167		Vorbereitung für "We Connect" und "We Connect Plus" (Abhängigkeit: ABH29646)	-			o	o
251793		Rückfahrkamera, inkl. Verkabelung (Abhängigkeit: ABH29646)	1		796,00	o	o
224149		Induktive Ladeschale (Abhängigkeit: ABH30032)	-		441,00	o	o
Transportsysteme							
102273	202332	Maximale Traglast der Heckgarage: 250 kg (Abhängigkeit: ABH30501)		20	1.329,00	o	o
202332		Anhängerkupplung, Kugelstange abnehmbar (Abhängigkeit: ABH30501, ABH2809)		30	1.716,00	o	o
102514		Fahrradträger für 2 Räder, Heck: THULE LIFT V16 (Hinweis: H157)		17	798,00	o	o
102515		Fahrradträger für 3 Räder, Heck: THULE LIFT V16 (Hinweis: H157)		18	869,00	o	o
100215		Fahrradträger für 2 Räder, Heck: THULE ELITE G2 (Hinweis: H157)		10	465,00	o	o
100216		Fahrradträger für 3 Räder, Heck: THULE ELITE G2 (Hinweis: H157)		11	565,00	o	o
100217		Fahrradträger für 4 Räder, Heck: THULE ELITE G2 (Hinweis: H157)		12	690,00	o	o
102764		THULE Garagenordnungssystem 1		4	342,00	o	-
102490		Zusätzliche Zurrschienen, in der Garage oben (2 Stück)		2	118,00	o	o
Türen							
102564		Aufbautür: WEINSBERG PREMIUM		2	744,00	o	o
102610		Aufbautür: WEINSBERG EXKLUSIV statt Komfort		2	995,00	o	o
102577		Multifunktionale Tasche im WEINSBERG Design (Abhängigkeit: ABH17651)		-	89,00	o	o
100602		Insektenschutztür		4	473,00	o	o
100212		Einstiegstufe elektrisch		7	618,00	o	o
Serviceklappen / Garagentüren							
102522-03		Service-/Stauraumklappen und Garagentür/-klappe mit Zentralverriegelung (Abhängigkeit: ABH2819)		2	990,00	o	o
Heck							
100526-33		Garagentür 55 x 110 cm, links		4	498,00	o	-
100526-30		Garagentür 72,5 x 110 cm, rechts		5		s	-
104170		Garagentür 43 x 172 cm, links		6		-	s
Fenster / Dachhauben / Belüftung							
101820		Rahmenfenster SEITZ S7		-	962,00	o	o
Bug							
551778-01		Dachhaube (Hebe-Kipp) 70 x 50 cm klar, mit Beleuchtung, Insektenschutz und Verdunklung (Bug)		8	712,00	o	o
101721		Ausstellfenster Hutze, mit Insektenschutz und Verdunklung (Bug)		10	732,00	o	o
Heck							
101019-02		Ausstellfenster 70 x 40 cm (Heck links)		6	342,00	o	-
102017		Ausstellfenster (Heck)		6		-	s
Wohnen / Schlafen / Polster und Stoffe							
Wohnen							
552960-01		Monositzgruppe mit Einhängetisch, inkl. ausdrehbarer Tischverlängerung		-		s	-
552960-11		Face-to-Face Sitzgruppe		-		-	s

AUSSTATTUNGSMERKMALE UND OPTIONEN

Artikelnr.	In Paket / Option		o = Option - = nicht möglich s = Serie	KG	Listenpreis*	500 MQ	500 LT
552247-01		ISOFIX-System (1 Kindersitz)		5	273,00	o	-
552686		Zwei Klappsitze mit 3-Punkt-Gurt, in Fahrtrichtung		50	2.850,00	-	o
		Schlafen					
554169		EvoPore HRC Matratze		-		s	-
554159		Easy-Move-Bett für zwei Personen statt Stauschränke		15	2.129,00	o	-
554159-01		Easy-Move-Bett für zwei Personen statt Stauschränke		15	2.129,00	-	o
554160		Easy-Move-Bett für eine Person statt Stauschränke		10	1.808,00	o	-
552198		Bettumbau der Sitzgruppe		2		-	s
		Polster / Stoffe / Teppiche					
		Polstervarianten					
552335-13		Polster: DUSK		-		o	o
552188-06		Polster: SZECHUAN		-	423,00	o	o
552188-01		Polster: ACTIVE NAVY		-	423,00	o	o
		COZY HOME-Paket bestehend aus: 2 Dekokissen, 2 Schlafkissen, 2 Kuschedecken, Tischläufer					
550660-06		COZY HOME-Paket, Farbvariante PEACH		3	228,00	o	o
550660-01		COZY HOME-Paket, Farbvariante EARTH		3	228,00	o	o
550660-02		COZY HOME-Paket, Farbvariante STONE		3	228,00	o	o
550660-03		COZY HOME-Paket, Farbvariante AVOCADO		3	228,00	o	o
550660-04		COZY HOME-Paket, Farbvariante AQUA		3	228,00	o	o
550660-05		COZY HOME-Paket, Farbvariante MAGNOLIA		3	228,00	o	o
550660-08		COZY HOME EDITION [PEPPER]		3	228,00	o	o
		Teppiche					
201074		Fußmattenset im Fahrerhaus im WEINSBERG Design		2	97,00	o	o
550235		Teppichboden im Wohnraum		6	473,00	o	o
		Küche / Bad					
		Küche					
402987		Kompressor-Kühlschrank 90 Liter (incl. 7,5 Liter Gefrierfach)		-		s	-
403773-02		Kühlschrank 98 Liter Kompressor		-		-	s
		Bad					
453505-16		Komfort-Bad mit Dusche und Waschbecken		-		-	s
454166		Flex Bad mit höhenverstellbarer Duschkabine		-		s	-
452678-01		Außendusche, Anschluss in Garage links (Abhängigkeit: ABH30344)		4	309,00	o	-
453503-03		Kassetten-Toilette DOMETIC drehbar		-		-	s
453503-04		Kassetten-Toilette THETFORD drehbar		-		s	-
		Heizung / Klima / Gasversorgung / Wasserversorgung					
		Gasversorgung					
301956		TRUMA MonoControl CS (inkl. Gasfilter) (Abhängigkeit: ABH2831)		1	383,00	o	o
302499		TRUMA LevelControl, für 1 Stahlgasflasche		-	197,00	o	o
551327		Rauchmelder		-	36,00	o	o
302494		Gaswarner		-	144,00	o	o

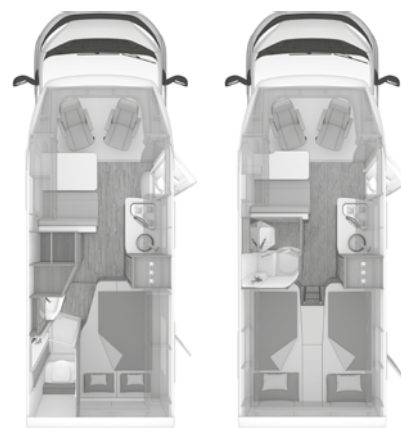


AUSSTATTUNGSMERKMALE UND OPTIONEN

Artikelnr.	In Paket / Option		o = Option - = nicht möglich s = Serie	KG	Listenpreis *	500 MO	500 LT
		Heizung / Klima					
354173		Dieselheizung TRUMA Combi 6 D		16	394,00	o	o
352379		E-Stab für Truma Combi D		1	1.258,00	o	o
550825		Elektrische Fußbodenerwärmung		8	846,00	o	-
450740		Isolierhaube Abwassertank, beheizbar		2	355,00	o	o
552052		Klimaanlage DOMETIC Freshjet 2200 (OEM) (Abhängigkeit: ABH2844, Hinweis: H145)		29	2.798,00	o	o
		Wasserversorgung					
452718-01		Wasserfiltersystem „bluuwater“		1	433,00	o	o
		Elektro / Multimedia / Sicherheit					
		Elektro					
252654		Touch-Control-Panel mit intuitivem Bedienkonzept vernetzter Komponenten, inkl. Innen- und Außentemperaturfühler statt serienmäßigem Control-Panel		-	399,00	o	o
232667		Intelligentes Ladegerät mit 25 A Ladeleistung		-	217,00	o	o
251949-02		USB-Steckdose (1 Stück), im Bug		-		-	s
251949-09		USB-Steckdose (1 Stück), im Heck		-	66,00	o	-
252524		Stimmungsvolle Ambientebeleuchtung		3	464,00	o	o
250072-06		230 V SCHUKO-Steckdose zusätzlich, (Küche, 1 Stück)		-	105,00	o	o
250201		Bordbatterie zusätzlich (Abhängigkeit: ABH2847)		24	475,00	o	o
253747-01		LiFePO4-Bordbatterie (statt Serienbatterie) (Abhängigkeit: ABH23556, ABH2847)		-12	1.299,00	o	o
253748-01		Zusätzliche LiFePO4-Bordbatterie (Abhängigkeit: ABH23558, ABH23559, ABH2847)		12	1.535,00	o	o
251757		Batteriesensor für Aufbaubatterie (Abhängigkeit: ABH23562)		-	395,00	o	o
253802		Solaranlage (100 W) (Abhängigkeit: ABH2891)		9	1.180,00	o	o
		Multimedia					
252583		Antennenkomplettsystem Oyster 60 Premium, Twin (Abhängigkeit: ABH2855, Hinweis: H145)		15	2.985,00	o	o
253609		27" SMART TV-Gerät mit HD-Tuner (Abhängigkeit: ABH2855)		4	1.059,00	o	o
252405		TV-Halter		3	411,00	o	o
253651		Externe LTE / W-LAN Antenne		3	1.190,00	o	o
		Sicherheit					
252733		Alarmanlage „Cobra“		4	1.190,00	o	o
252734		Gassensor als Erweiterung zur Alarmanlage (Abhängigkeit: ABH15971)		-	237,00	o	o
252698		velocate@ GPS-Tracker (Hinweis: H146)		-	348,00	o	o
252815		velocate@ LIFETIME-Lizenz mit unbegrenzter, persönlicher, EU-weiter Trackingfunktion (ABH2863)		-	427,00	o	o
253809		velocate@ Sensoren (Gas, Temperatur, Bewegung) (Abhängigkeit: ABH2899)		-	266,00	o	o
		Markise / Zubehör Markise					
		Markise THULE OMNISTOR					
500892		Markise 305 x 250 cm, weiß		26	1.156,00	o	o
		Fahrzeugdokumente					
951036		TÜV und Zulassungspapier		-	229,00	o	o
		Zubehör					
952823		MediKit Gutschein (Hinweis: H137)		-	113,00	o	o
954273		Seifen- und Spülmittelspender		1	69,00	o	o



TEILINTEGRIERT CaraCompact FIAT



TECHNISCHE INFORMATIONEN UND PREISE

CaraCompact

600 MF

600 MEG

GRUNDAUSSTATTUNG

Chassis	FIAT	FIAT
Motorleistung	103 kW / 140 PS	103 kW / 140 PS
Getriebe	man.	man.
Gesamtlänge (cm)	675	675
Breite (außen) (cm)	220	220
Breite (innen) (cm)	205	205
Höhe (außen) (cm)	280	280
Höhe (innen) (cm)	200	200
Masse des Fahrzeugs in fahrbereitem Zustand der homologierten deutschen Basisvariante (kg) (H140)	2.795 (2.655 - 2.935)	2.795 (2.655 - 2.935)
Technisch zulässige Gesamtmasse (kg)**	3.500	3.500
Maximale Masse der Zusatzausrüstung (kg)	332	332
Anhängelast (kg)	2.000	2.000
Radstand (cm)	380	380
Reifengröße	215/70 R 15 CP	215/70 R 15 CP
Felgenreöße	6J x 15	6J x 15
Zulässige Personenzahl im Fahrbetrieb	4	4
Schlafplätze (Hinweis: H141)	2	2
Maximale Anzahl an möglichen Schlafplätzen (H142)	2	2
Automatische Drei-Punkt-Gurte, höhenverstellbar	2	2
Maximale Anzahl an möglichen gurtgesicherten Sitzplätzen	4	4

AUFBAU

Anzahl Ausstellfenster rundum	3	3
Aufbautür (Breite x Höhe) (cm)	60 x 195	60 x 195
Wandstärke Dach (mm)	31	31
Wandstärke Seitenwand (mm)	31	31
Wandstärke Boden (mm)	40	40

WOHNRAUM

Drei-Punkt-Gurte in Fahrtrichtung	2	2
Bettenmaße Heck (cm)	201 x 140	2 x 200 x 82

WASSER

Abwasservolumen (Liter)	95	95
Frischwasservolumen (Liter) (Hinweis: H711,H712E)	110	110
Fahrbefüllung des Frischwassertanks (Liter)	10	10

KÜCHE

Kühlschrank (Liter)	142	142
---------------------	-----	-----

ELEKTROVERSORGUNG

Wohnraumbatterie (Ah)	75	75
Anzahl 230 V Steckdose(n)	5	6
Anzahl USB Steckdose(n)	1	1

FIAT Ducato 3.500 kg*** (103 kW / 140 PS); Frontantrieb; Euro 6d-Final

Listenverkaufspreis inkl. 19 % MwSt. [EUR] **70.990,00 €** **70.990,00 €**

Wichtige Hinweise

Bitte beachten Sie bei der Auswahl und Konfiguration Ihres Fahrzeugs, dass der werkseitige Einbau von Zusatzausrüstung die tatsächliche Masse des Fahrzeugs erhöht und die Nutzlast verringert. Das auf den folgenden Seiten für die Zusatzausrüstung („Pakete“, „Ausstattungsmerkmale“ und „Optionen“) angegebene Gewicht entspricht dem Mehrgewicht gegenüber der Standardausstattung des jeweiligen Grundrisses. Das Gesamtgewicht der konfigurierten Zusatzausrüstung darf die in den technischen Daten angegebene herstellerseitig festgelegte maximale Masse an Zusatzausrüstung nicht überschreiten. Hierbei handelt es sich um einen für jeden Grundriss errechneten Wert, mit dem die Knaus Tabbert AG als Hersteller festlegt, wieviel Masse für werkseitig eingebaute Zusatzausrüstung maximal zur Verfügung steht.

Bei der in den technischen Daten angegebenen „Masse in fahrbereitem Zustand“ handelt es sich um einen errechneten Nennwert, der produktionsbedingten Schwankungen von bis zu $\pm 5\%$ unterliegt. Diese produktionsbedingten Toleranzen von bis zu $\pm 5\%$ sind rechtlich zulässig und werden in den technischen Daten hinter dem errechneten Wert gesondert ausgewiesen. Da sich diese gesetzlich zulässigen Toleranzen auf die tatsächliche Masse Ihres Fahrzeugs und damit auch auf die maximale Masse an Zusatzausrüstung unmittelbar auswirken, sollten Sie diese bei der Konfiguration Ihres Fahrzeugs unbedingt einkalkulieren.

Durch die herstellerseitig festgelegte maximale Masse an Zusatzausrüstung soll sichergestellt werden, dass die gesetzlich vorgeschriebene sog. Mindest-Nutzlast für Gepäck und sonstiges Zubehör nach der Auslieferung eines Fahrzeuges durch den Hersteller auch tatsächlich für die Zuladung zur Verfügung steht. Erhöht sich die tatsächliche Fahrzeugmasse durch die Auswahl von Zusatzausrüstung so weit, dass rechnerisch zwischen der tatsächlichen Fahrzeugmasse und der technisch zulässigen Gesamtmasse nicht mehr genügend Zuladungsmöglichkeit für die Mitnahme der zugelassenen Fahrgäste sowie der Mindest-Nutzlast verbleibt, haben Sie im Rahmen der Konfiguration grundsätzlich (grundrissabhängig) die Möglichkeit, eine Fahrzeugauflastung zu wählen, eine Reduzierung der zugelassenen Sitzplätze im Fahrbetrieb zu wählen und/oder Zusatzausrüstung abzuwählen, um die Konfiguration fortsetzen zu können. Geschieht dies nicht, kann die Konfiguration und damit auch der Bestellvorgang für Ihr Fahrzeug nicht fortgesetzt werden. Ausführliche technische und rechtliche Hinweise zum Thema „Fahrzeuggewichte“ finden Sie ab Seite 82 sowie unter „configurator.weinsberg.com“.



SERIENAUSSTATTUNG

Motorisierung / Antrieb / Getriebe / Auflastung	
203001-99	FIAT Ducato 3.500 kg*** (103 kW / 140 PS); Frontantrieb; Euro 6d-Final
202826	6-Gang-Schaltgetriebe
Chassis / Fahrwerk / Klimatisierung / Multimedia / Transportsysteme	
202844	Linkslenker
202847	Hinter-/Vorderachsstabilisator
202848	Scheibenbremsen
202852-01	Chassis Uni-Lackierung: Weiß
203718-01	Kühlergrill schwarz, mit verchromter Spange
202853	Frontstoßfänger genarbt, unlackiert Grau
152828	15" Bereifung
212561-01	Stahlfelgen (Abhängigkeit: ABH2777)
200176	Klimaanlage Fahrerhaus, manuell - inkl. Pollenfilter und Außentemperaturanzeige
201862	Fahrerairbag
200501	Beifahrerairbag
201952-01	Höhenverstellung Fahrersitz
552889	Textile Verschattung für Front- und Seitenscheiben
200567	Tempomat - Cruise Control
202871	ESP
202872	Hill Holder (Berganfahrhilfe)
202873	ABS
202874	Elektronische Wegfahrsperr
202876	Elektromechanische Servolenkung
203755	Trailer Stability Control System
203756	Post Collision Braking System
222881	Seitenwindassistent
202890	Kraftstofftank 75 Liter
202891	Fahrzeugschlüssel mit Fernbedienung zur Ver- und Entriegelung der Fahrerhaustüren
202892-02	Elektrische Fensterheber (Fahrer- und Beifahrertür)
202895	Außenspiegel manuell verstellbar
202901-01	Halogen Serienscheinwerfer mit Tagfahrlicht
102273-01	Maximale Traglast der Heckgarage: 150 kg
203933	Vorbereitung für Anhängervorrichtung
Türen	
102839	Aufbautür: WEINSBERG KOMFORT
102840	Ein-Schlüssel-Schließanlage
Serviceklappen / Garagentüren	
102911	Service-/Stauraumklappen und Garagentür/-klappe mit Ein-Hand-Bedienung
102915-02	WEINSBERG Easy-Travel-Box
102916-04	Serviceklappe für ServiceBox 70 x 40 cm, Bug links
102914-01	Einfacher Zugang zu Gaskasten über Servicetür in der Seitenwand

102914-10	Gaskasten für 2 x 11 kg Gasflaschen
Fenster / Dachhauben / Belüftung	
102923-04	Fenster mit Doppelverglasung getönt, vorgehängt und ausstellbar, mit Insektenschutz und Verdunklung
102619-03	Dachhaube 40 x 40 cm klar, mit Insektenschutz und Verdunklung (Heck)
100960-04	Dachhaube 28 x 28 cm, mit Insektenschutz (Toilettenraum)
Materialien / Fahrzeuggrafik	
100887	GFK-Dach mit reduzierter Hagelempfindlichkeit in Weiß
102926-06	Alu-Glattsblech, weiß
102926-01	Dach- und Seitenwände in Sandwichbauweise
102928-05	Widerstandsfähige Unterbodenbeschichtung
Beleuchtung / Technik	
102933-04	Heckleuchtenträger mit Klarglasleuchten
251491	Vorzeltleuchte mit Bewegungsmelder
Möbel / Oberflächen	
552940-19	Möbeldekor: Tiberino
552941-03	Belüftete Stauschränke und Truhen
552941-28	Profilleisten teilweise in Echtholz
552944	Vinyl-Bodenbelag
Wohnen / Schlafen / Polster und Stoffe	
552964-21	Garderobe
552962-04	Verlängerbarer Tisch
552960-01	Monositzgruppe mit Einhängetisch, inkl. ausdrehbarer Tischverlängerung
552945-01	EvoPore HRC Matratze, nur Festbetten
552335-01	Polster: TURIN
Küche / Bad	
402985-01	3-Flammen-Kocher mit Glasabdeckung, Spülbecken aus Edelstahl, versenkt (Abhängigkeit: ABH2827)
402767	Kühlschrank 142 Liter
402417	Automatische Energiewahl für Kühlschrank (AES)
303501	Gasbedienteile zentral angeordnet
402993-09	Hochwertiger kugelgeführter Auszug mit Soft-Close, mit Besteckeinsatz
400541	Aufklappbare Arbeitsplattenverlängerung an der Küche
402998	Küchenrückwandverkleidung aus Schichtstoff
453507	Toilettenraum in Holz- bzw. Kunststoffoptik
453509-03	Spiegelschrank
453509-06	Kleiderstange
453505-03	Dusche mit fester Duschtür
453509-01	Wand-/Deckenhalter für Brausekopf
Heizung / Klima / Gasversorgung / Wasserversorgung	
302973	Gasanlage 30 mbar
302974	Gasschlauch Ausführung D/AT/ES/FI/BE/IT/NL/DK

*** bei dem angegebenen Gewicht handelt es sich um die technisch zulässige Gesamtmasse.
Weitere Zusatzoptionen sowie rechtliche und technische Hinweise zum Thema „Fahrzeuggewichte“ finden Sie ab Seite 4 f und Seite 82 ff dieser Preisliste und unter configurator.weinsberg.com



SERIENAUSSTATTUNG

302978	Gasregler Ausführung D/AT/ES/FI/BE/IT/NL/DK
551054	Umluftanlage 12 V
351166	Heizung TRUMA Combi 6
453510-01	Wasserversorgung mit Tauchpumpe
453510-03	Warmwasserversorgung mit Einhebel-Mischbatterie
453510-07	Wasserleitungen im isolierten Bereich verlegt
Elektro / Multimedia / Sicherheit	
253524	Zuschalt-/Trennautomatik für Starter- und Aufbauakku
253533	Ladeautomat elektrisch für Aufbau-/Fahrzeugakku
253522	CEE-Außenanschluss für 230 V, mit Sicherungsautomat
253529	FI-Schutzschalter
251949-02	USB-Steckdose (1 Stück), im Bug
253534-05	Überwiegend LED-Beleuchtung im Wohnraum
253534-13	Versenkte Halogenbeleuchtung im T-Raum
252723	Ladebooster für Aufbauakku
253517	230 V SCHUKO-Steckdosen Variante „D/AT/ES/FI/BE/IT/NL/DK/SE“
250072-06	230 V SCHUKO-Steckdose zusätzlich, (Küche, 1 Stück)
Fahrzeugdokumente	
953542-01	Bedienanleitung (deutsch)
Zubehör	
953543	Dichtigkeitsgarantie 10 Jahre
150620	Pannenhilfset

Listenpreis*

210012 FIAT Paket - WEINSBERG (34 kg)	
200488	Außenspiegel elektrisch einstell- und beheizbar
200633	Fahrerhaussitze drehbar
200975-04	Original FIAT Captainchair-Sitze mit Armlehnen und Passform-Sitzbezüge für Fahrer-/Beifahrersitz im WEINSBERG Wohnwelt-Design
201952	Höhenverstellung Beifahrersitz
202132	16" Bereifung
202133	Sitzkasten-Verkleidungen Fahrerhaussitze
202478	Lenkrad mit Bedienelementen für Radio
Info: Bitte beachten Sie, dass sich bei Nichtbestellung des FIAT Paket die Lieferzeit des Fahrzeuges wesentlich verlängert.	
Gesamtpreis Einzeloptionen	
Listenpreis Paket	
Ersparnis	

298,00

380,00

105,00

298,00

71,00

107,00

1.259,00

1.150,00

109,00

PAKETE

Listenpreis*

243148 WEINSBERG Smart-Paket I (17 kg)	
100602	Insektenschutztür
100750-01	Dachhaube (Hebe-Kipp) 70 x 50 cm, mit Insektenschutz und Verdunklung (Bug)
201788	Frontstoßfänger in Wagenfarbe lackiert
250233	Radiovorbereitung inkl. 2 Lautsprecher
252729	230 V SCHUKO-Steckdose, zusätzlich (Garage)
353743	TRUMA iNet X Master
450740	Isolierhaube Abwassertank, beheizbar
452718-01	Wasserfiltersystem „bluuwater“
952823	MediKit Gutschein (Hinweis: H137)
954273	Seifen- und Spülmittelpender
Gesamtpreis Einzeloptionen	
Listenpreis Paket	
Ersparnis	

Listenpreis*

210006 Media-Paket (4 kg)	
251793	Rückfahrkamera, inkl. Verkabelung
252143	All-in-One Navigationssystem
252715	Head-up Display
Gesamtpreis Einzeloptionen	
Listenpreis Paket	
Ersparnis	

Listenpreis*

114580 Connected-Security-Paket zu velocate® GPS-Tracker	
252698	velocate® GPS-Tracker
252815	velocate® LIFETIME-Lizenz mit unbegrenzter, persönlicher, EU-weiter Trackingfunktion
253809	velocate® Sensoren (Gas, Temperatur, Bewegung)
Zusätzlich ist die Hardware vorbereitet über optionale Sensoren (z.B. Tür-/Fensterkontakte) erweitert zu werden. Weitere Informationen finden Sie auf www.velocate.com	
Gesamtpreis Einzeloptionen	
Listenpreis Paket	
Ersparnis	

348,00

427,00

266,00

1.041,00

905,00

136,00



PAKETE

		Listenpreis*
210030	Styling-Paket I	
201786-04	Chassis in Lackierung: Lanzarote Grey	595,00
201815	Leichtmetallfelgen für Serienbereifung	835,00
Gesamtpreis Einzeloptionen		1.430,00
Listenpreis Paket		995,00
Ersparnis		435,00

		Listenpreis*
210051	Styling-Paket - Black	
201815	Leichtmetallfelgen für Serienbereifung	835,00
202139	Scheinwerfer mit schwarzem Rahmen	30,00
203718	Kühlergrill schwarz lackiert, mit schwarz glänzender Spange inkl. verchromten Zierelementen	131,00
203720	Spoilerlippen (skid-plate) Black	75,00
203723	Voll-LED-Frontbeleuchtung (Abblend-, Fern- und Blinklicht)	1.190,00
Gesamtpreis Einzeloptionen		2.261,00
Listenpreis Paket		1.690,00
Ersparnis		571,00

		Listenpreis*
210052	Styling-Paket - Alu	
201786-04	Chassis in Lackierung: Lanzarote Grey	595,00
201815	Leichtmetallfelgen für Serienbereifung	835,00
202139	Scheinwerfer mit schwarzem Rahmen	30,00
203721	Spoilerlippen (skid-plate) Alu	75,00
203723	Voll-LED-Frontbeleuchtung (Abblend-, Fern- und Blinklicht)	1.190,00
Gesamtpreis Einzeloptionen		2.725,00
Listenpreis Paket		2.060,00
Ersparnis		665,00

		Listenpreis*
210001	TV-Paket 24" - Oyster 60 (22 kg)	
252405	TV-Halter	411,00
252479	Vorverkabelung für TV (Schlafbereich)	99,00
252583	Antennenkomplettsystem Oyster 60 Premium, Twin	2.985,00
252594-01	24" SMART TV-Gerät mit HD-Tuner	979,00
Bei Wahl der Option erhöht sich die Fahrzeughöhe um ca. 11 cm		
Gesamtpreis Einzeloptionen		4.474,00
Listenpreis Paket		3.990,00
Ersparnis		484,00

		Listenpreis*
221013	Arktis-Paket (1 kg)	
201787	Traktionshilfe „Traction Plus“, inkl. Bergabfahrlilfe	107,00
203732	230 V Steckdose im Fahrerhaus	202,00
203734	Beheizte Windschutzscheibe	332,00
203808	Allwetterbereifung	419,00
Gesamtpreis Einzeloptionen		1.060,00
Listenpreis Paket		990,00
Ersparnis		70,00

		Listenpreis*
210018	Care-Drive-Paket (2 kg)	
202150	Reifenluftdrucksensoren	274,00
202710	Safety Pack FIAT	959,00
Gesamtpreis Einzeloptionen		1.233,00
Listenpreis Paket		1.150,00
Ersparnis		83,00

		Listenpreis*
210019	Care-Drive-Paket - Advance (2 kg)	
202150	Reifenluftdrucksensoren	274,00
202710	Safety Pack FIAT	959,00
203754	Safety Pack Easy Driver FIAT	833,00
Gesamtpreis Einzeloptionen		2.066,00
Listenpreis Paket		1.895,00
Ersparnis		171,00



AUSSTATTUNGSMERKMALE UND OPTIONEN

Artikelnr.	In Paket / Option		o = Option - = nicht möglich s = Serie	KG	Listenpreis *	600 MF	600 MEG
		Motorisierung / Antrieb / Getriebe / Auflastung					
		Motorisierung / Antrieb					
		3.500 kg Chassis light					
203004		FIAT Ducato 3.500 kg*** (132 kW / 180 PS); Frontantrieb; Euro 6d-Final (Abhängigkeit: ABH18395)		-	2.990,00	0	0
		Getriebe					
202711		9-Stufen-Wandler-Automatikgetriebe (Abhängigkeit: ABH2782)		18	3.689,00	0	0
		Auflastungen					
201781-01		Auflastung von 3.500 kg*** auf 3.650 kg*** (Abhängigkeit: ABH22575)		-	375,00	0	0
		Chassis / Fahrwerk / Klimatisierung / Multimedia / Transportsysteme					
202766		Schraubenfedersatz Hinterachse (Optimierung Fahrwerk)		10	486,00	0	0
200394		Kurbelstützen im Heck		4	408,00	0	0
		Lackierung					
201786-04	210030, 210052	Chassis in Lackierung: Lanzarote Grey		-	595,00	0	0
203721	210052	Spoilerlippen (skid-plate) Alu		-	75,00	0	0
203720	210051	Spoilerlippen (skid-plate) Black		-	75,00	0	0
202139	210051, 210052	Scheinwerfer mit schwarzem Rahmen		-	30,00	0	0
203718	210051	Kühlergrill schwarz lackiert, mit schwarz glänzender Spange inkl. verchromten Zierelementen (Abhängigkeit: ABH2873)		-	131,00	0	0
201788	243148	Frontstoßfänger in Wagenfarbe lackiert		1	490,00	0	0
		Bereifung					
203808	221013	Allwetterbereifung		-	419,00	0	0
200868		Radzierblenden im WEINSBERG Design (Abhängigkeit: ABH2779)		2	88,00	0	0
201815	210030, 210051, 210052	Leichtmetallfelgen für Serienbereifung (Abhängigkeit: ABH2782, ABH2781)		-	835,00	0	0
202744		17" Leichtmetallfelgen mit Marken-Ganzjahresbereifung, Schwarz matt-Frontpoliert im exklusiven WEINSBERG Design (Abhängigkeit: ABH22577, ABH2876, ABH2786, Hinweis: H150)		7	2.626,00	0	0
202745		17" Leichtmetallfelgen mit Marken-Ganzjahresbereifung, Anthrazit lackiert im exklusiven WEINSBERG Design (Abhängigkeit: ABH22577, ABH2876, ABH2786, Hinweis: H150)		7	2.496,00	0	0
202746		17" Leichtmetallfelgen mit Marken-Ganzjahresbereifung, Schwarz matt-Frontpoliert im exklusiven WEINSBERG Design (Abhängigkeit: ABH22579, ABH2786, Hinweis: H150, H161)		7	1.830,00	0	0
202747		17" Leichtmetallfelgen mit Marken-Ganzjahresbereifung, Anthrazit lackiert im exklusiven WEINSBERG Design (Abhängigkeit: ABH22579, ABH2786, Hinweis: H150, H161)		7	1.700,00	0	0
		Klimatisierung / Innen					
201686		Klimaanlage Fahrerhaus, automatisch (Aufpreisdifferenz zur Klimaanlage manuell)		-	464,00	0	0
201952	210012	Höhenverstellung Beifahrersitz (Abhängigkeit: ABH2881)		-	105,00	0	0
201519		Lenkrad und Schaltknäuf in Lederausführung		-	215,00	0	0
203730		Instrumententafel im Techno-Design (Alu)		-	107,00	0	0
202392		Sitzheizung für Fahrerhausitze (Abhängigkeit: ABH2881)		1	790,00	0	0
200633	210012	Fahrerhausitze drehbar (Abhängigkeit: ABH2881)		15	298,00	0	0
203734	221013	Beheizte Windschutzscheibe		1	332,00	0	0
550610		Front- und Seitenscheibenverdunklung		4	818,00	0	0



AUSSTATTUNGSMERKMALE UND OPTIONEN

Artikelnr.	In Paket / Option		o = Option - = nicht möglich s = Serie	KG	Listenpreis *	600 MF	600 MEG
Assistenzsysteme							
201787	221013	Traktionshilfe „Traction Plus“, inkl. Bergabfahrhilfe		-	107,00	o	o
202150	210018, 210019	Reifenluftdrucksensoren		1	274,00	o	o
202710	210018, 210019	Safety Pack FIAT		1	959,00	o	o
203754	210019	Safety Pack Easy Driver FIAT		-	833,00	o	o
203729		Elektrische Parkbremse		-9	585,00	o	o
Beleuchtung / Technik							
200178-01		Nebelscheinwerfer mit Kurvenlicht		2	190,00	o	o
201043		Ersatzrad (Abhängigkeit: ABH20294)		35	208,00	o	o
202712		Kraftstofftank 90 Liter		13	101,00	o	o
203731		Keyless (Entry&Go) (Abhängigkeit: ABH2820)		1	718,00	o	o
202227		Zusätzlicher Fahrzeugschlüssel mit Fernbedienung (Abhängigkeit: ABH2803)		-	36,00	o	o
203723	210051, 210052	Voll-LED-Frontbeleuchtung (Ablend-, Fern- und Blinklicht) (Abhängigkeit: ABH2873, ABH2883)		-	1.190,00	o	o
202137	203723	LED-Tagfahrlicht (Abhängigkeit: ABH35119)		-	357,00	o	o
203732	221013	230 V Steckdose im Fahrerhaus		-	202,00	o	o
Multimedia / Navigation							
252143	210006	All-in-One Navigationssystem		2	1.895,00	o	o
203727		Induktive Ladeschale (Abhängigkeit: ABH35115)		-	261,00	o	o
203725		Virtuelles Cockpit		-	583,00	o	o
Transportsysteme							
102273	200188	Maximale Traglast der Heckgarage: 250 kg		20	1.329,00	o	o
200188		Anhängekupplung, starr (Abhängigkeit: ABH2809)		26	1.812,00	o	o
100215		Fahrradträger für 2 Räder, Heck: THULE ELITE G2 (Hinweis: H157)		10	465,00	o	o
100216		Fahrradträger für 3 Räder, Heck: THULE ELITE G2 (Hinweis: H157)		11	565,00	o	o
100217		Fahrradträger für 4 Räder, Heck: THULE ELITE G2 (Hinweis: H157)		12	690,00	o	o
102514		Fahrradträger für 2 Räder, Heck: THULE LIFT V16 (Hinweis: H157)		17	798,00	o	o
102515		Fahrradträger für 3 Räder, Heck: THULE LIFT V16 (Hinweis: H157)		18	869,00	o	o
102764		THULE Garagenordnungssystem 1		4	342,00	-	o
Türen							
102564		Aufbautür: WEINSBERG PREMIUM		2	744,00	o	o
102610		Aufbautür: WEINSBERG EXKLUSIV statt Komfort		2	995,00	o	o
102577		Multifunktionale Tasche im WEINSBERG Design (Abhängigkeit: ABH17651)		-	89,00	o	o
100602	243148	Insektenschutztür		4	473,00	o	o
100212		Einstiegstufe elektrisch		7	618,00	o	o
Serviceklappen / Garagentüren							
102522-03		Service-/Stauraumklappen und Garagentür/-klappe mit Zentralverriegelung (Abhängigkeit: ABH2819, ABH2820)		2	990,00	o	o
Heck							
100526-14		Garagentür 80 x 80 cm, rechts		4		s	-
100526-16		Garagentür 80 x 110 cm, rechts		6		-	s
100526-15		Garagentür 80 x 110 cm, links		6	498,00	-	o



AUSSTATTUNGSMERKMALE UND OPTIONEN

Artikelnr.	In Paket / Option		o = Option - = nicht möglich s = Serie	KG	Listenpreis *	600 MF	600 MEG
Fenster / Dachhauben / Belüftung							
101820		Rahmenfenster SEITZ S7 (Abhängigkeit: ABH2823)		-	962,00	o	o
Bug							
101721		Ausstellfenster Hutze, mit Insektenschutz und Verdunklung (Bug)		10	732,00	o	o
Mitte							
102619-02		Dachhaube 40 x 40 cm klar, mit Insektenschutz und Verdunklung (Mitte) (Abhängigkeit: ABH2891)		3	204,00	-	o
Heck							
101944		Panoramadachfenster 130 x 45 cm (Heck) (Abhängigkeit: ABH2893)		12	640,00	-	o
101019-02		Ausstellfenster 70 x 40 cm (Heck links)		6	342,00	-	o
Toilettenraum							
101666		Ausstellfenster 52 x 50 cm, mit Insektenschutz und Verdunklung (Toilettenraum)		6	315,00	o	-
Wohnen / Schlafen / Polster und Stoffe							
Wohnen							
552730		Kiiper-Netze für je 2 Ablagen (Heck rechts und links)		-		-	s
552247-01		ISOFIX-System (1 Kindersitz)		5	273,00	o	o
Schlafen							
552574		EvoPore HRC Matratze inkl. WaterGEL-Auflage, nur Festbetten		6	492,00	o	o
551796		Betterweiterung zur Liegewiese		2	547,00	-	o
551234		Bettverbreiterung im Fußbereich, bei F-Bett-Grundrissen		2	166,00	o	-
Polster / Stoffe / Teppiche							
Polstervarianten							
552335-11		Polster: STONE WATER		-		o	o
552335-13		Polster: DUSK		-		o	o
552188-06		Polster: SZECHUAN		-	423,00	o	o
552188-01		Polster: ACTIVE NAVY		-	423,00	o	o
COZY HOME-Paket bestehend aus: 2 Dekokissen, 2 Schlafkissen, 2 Kuscheledecken, Tischläufer							
550660-06		COZY HOME-Paket, Farbvariante PEACH		3	228,00	o	o
550660-02		COZY HOME-Paket, Farbvariante STONE		3	228,00	o	o
550660-03		COZY HOME-Paket, Farbvariante AVOCADO		3	228,00	o	o
550660-04		COZY HOME-Paket, Farbvariante AQUA		3	228,00	o	o
550660-05		COZY HOME-Paket, Farbvariante MAGNOLIA		3	228,00	o	o
550660-01		COZY HOME-Paket, Farbvariante EARTH		3	228,00	o	o
Teppiche							
550235		Teppichboden im Wohnraum		6	473,00	o	o
201074		Fußmattenset im Fahrerhaus im WEINSBERG Design		2	97,00	o	o
Küche / Bad							
Küche							
401257		Dunstabzug (Umluft)		2	313,00	o	o
400369-01		Gasbackofen inkl. Grillfunktion (Einbauort im Küchenblock)		13	857,00	o	o
Bad							
453503-03		Kassetten-Toilette DOMETIC drehbar		-		-	s
453503-01		Banktoilette THETFORD		-		s	-



AUSSTATTUNGSMERKMALE UND OPTIONEN

Artikelnr.	In Paket / Option		o = Option - = nicht möglich s = Serie	KG	Listenpreis*	600 MF	600 MEG
Heizung / Klima / Gasversorgung / Wasserversorgung							
Gasversorgung							
102675		Gasflaschenauszug für max. 2 x 11 kg Gasflaschen		13	389,00	o	o
301057		Fernanzeige DuoC (Eis Ex integriert) (Abhängigkeit: ABH2829)		-	197,00	o	o
301956		TRUMA MonoControl CS (inkl. Gasfilter) (Abhängigkeit: ABH2831)		1	383,00	o	o
301957		TRUMA DuoControl CS (inkl. Gasfilter) (Abhängigkeit: ABH2831)		1	512,00	o	o
302499		TRUMA LevelControl, für 1 Stahlgasflasche		-	197,00	o	o
551327		Rauchmelder		-	36,00	o	o
302033		Gaswarner		-	263,00	o	o
300518		Gas-Außensteckdose		1	268,00	o	o
Heizung / Klima							
351274		Heizung TRUMA Combi E		1	845,00	o	o
550825		Elektrische Fußbodenerwärmung		8	846,00	o	o
450740	243148	Isolierhaube Abwassertank, beheizbar		2	355,00	o	o
552052		Klimaanlage DOMETIC Freshjet 2200 (OEM) (Abhängigkeit: ABH2895, ABH2843, Hinweis: H145)		29	2.798,00	o	o
Wasserversorgung							
452718-01	243148	Wasserfiltersystem „bluuwater“		1	433,00	o	o
Elektro / Multimedia / Sicherheit							
Elektro							
251949-09		USB-Steckdose (1 Stück), im Heck		-	66,00	o	o
552189-02		Stimmungsvolle Ambientebeleuchtung		1	409,00	o	o
250201		Bordbatterie zusätzlich (Abhängigkeit: ABH2847)		24	475,00	o	o
253747-01		LiFePO4-Bordbatterie (statt Serienbatterie) (Abhängigkeit: ABH2849, ABH2847)		-12	1.299,00	o	o
253748-01		Zusätzliche LiFePO4-Bordbatterie (Abhängigkeit: ABH2851, ABH2852, ABH2847)		12	1.535,00	o	o
Multimedia							
252583	210001	Antennenkomplettsystem Oyster 60 Premium, Twin (Abhängigkeit: ABH44480, Hinweis: H145)		15	2.985,00	o	o
252448-01		21,5" SMART TV-Gerät mit HD-Tuner inkl. Halter, im Schlafbereich (Abhängigkeit: ABH2858, ABH2857)		6	1.248,00	o	o
252594-01	210001	24" SMART TV-Gerät mit HD-Tuner (Abhängigkeit: ABH2855)		3	979,00	o	o
252405	210001, 252448-01	TV-Halter		3	411,00	o	o
252479	210001	Vorverkabelung für TV (Schlafbereich)		1	99,00	o	o
253651		Externe LTE / W-LAN Antenne		3	1.190,00	o	o
Sicherheit							
252698	114580	velocate@ GPS-Tracker (Hinweis: H146)		-	348,00	o	o
252815	114580	velocate@ LIFETIME-Lizenz mit unbegrenzter, persönlicher, EU-weiter Trackingfunktion (ABH2863)		-	427,00	o	o
253809	114580	velocate@ Sensoren (Gas, Temperatur, Bewegung) (Abhängigkeit: ABH2899)		-	266,00	o	o
Markise / Zubehör Markise							
Markise THULE OMNISTOR							
501333		Markise 405 x 250 cm, weiß		31	1.311,00	o	o
Fahrzeugdokumente							
951036		TÜV und Zulassungspapier		-	229,00	o	o
Zubehör							
952823	243148	MediKit Gutschein (Hinweis: H137)		-	113,00	o	o
954273	243148	Seifen- und Spülmittelspender		1	69,00	o	o



TEILINTEGRIERT CaraCompact MB



TECHNISCHE INFORMATIONEN UND PREISE

CaraCompact MB

640 MEG

GRUNDAUSSTATTUNG

Chassis	Mercedes
Motorleistung	110 kW / 150 PS
Getriebe	man.
Gesamtlänge (cm)	692
Breite (außen) (cm)	230
Breite (innen) (cm)	212
Höhe (außen) (cm)	275
Höhe (innen) (cm)	200
Masse des Fahrzeugs in fahrbereitem Zustand der homologierten deutschen Basisvariante (kg) (H140)	2.825 (2.684 - 2.966)
Technisch zulässige Gesamtmasse (kg)***	3.500
Maximale Masse der Zusatzausrüstung (kg)	290
Anhängelast (kg)	2.000
Radstand (cm)	392
Reifengröße	225/ 75 R 16 C
Felgengröße	6,5J x 16
Zulässige Personenzahl im Fahrbetrieb	4
Schlafplätze (Hinweis: H141)	2
Maximale Anzahl an möglichen Schlafplätzen (H142)	2
Automatische Drei-Punkt-Gurte, höhenverstellbar	2
Maximale Anzahl an möglichen gurtgesicherten Sitzplätzen	4

AUFBAU

Anzahl Ausstellfenster rundum	3
Aufbautür (Breite x Höhe) (cm)	60 x 195
Wandstärke Dach (mm)	31
Wandstärke Seitenwand (mm)	31
Wandstärke Boden (mm)	40

WOHNRAUM

Drei-Punkt-Gurte in Fahrtrichtung	2
Bettenmaße Heck (cm)	2 x 200 x 82

WASSER

Abwasservolumen (Liter)	65
Frischwasservolumen (Liter) (Hinweis: H711,H712E)	95
Fahrbefüllung des Frischwassertanks (Liter)	10

KÜCHE

Kühlschrank (Liter)	142
---------------------	-----

ELEKTROVERSORGUNG

Wohnraumbatterie (Ah)	95
Anzahl 230 V Steckdose(n)	6
Anzahl USB Steckdose(n)	1

Mercedes Sprinter 3.500 kg*** (110 kW / 150 PS); Frontantrieb; 6-Gang-Schaltgetriebe; Euro VI

Listenverkaufspreis inkl. 19 % MwSt. [EUR]

82.490,00 €

Wichtige Hinweise

Bitte beachten Sie bei der Auswahl und Konfiguration Ihres Fahrzeugs, dass der werkseitige Einbau von Zusatzausrüstung die tatsächliche Masse des Fahrzeugs erhöht und die Nutzlast verringert. Das auf den folgenden Seiten für die Zusatzausrüstung („Pakete“, „Ausstattungsmerkmale“ und „Optionen“) angegebene Gewicht entspricht dem Mehrgewicht gegenüber der Standardausstattung des jeweiligen Grundrisses. Das Gesamtgewicht der konfigurierten Zusatzausrüstung darf die in den technischen Daten angegebene herstellerseitig festgelegte maximale Masse an Zusatzausrüstung nicht überschreiten. Hierbei handelt es sich um einen für jeden Grundriss errechneten Wert, mit dem die Knaus Tabbert AG als Hersteller festlegt, wieviel Masse für werkseitig eingebaute Zusatzausrüstung maximal zur Verfügung steht.

Bei der in den technischen Daten angegebenen „Masse in fahrbereitem Zustand“ handelt es sich um einen errechneten Nennwert, der produktionsbedingten Schwankungen von bis zu $\pm 5\%$ unterliegt. Diese produktionsbedingten Toleranzen von bis zu $\pm 5\%$ sind rechtlich zulässig und werden in den technischen Daten hinter dem errechneten Wert gesondert ausgewiesen. Da sich diese gesetzlich zulässigen Toleranzen auf die tatsächliche Masse Ihres Fahrzeugs und damit auch auf die maximale Masse an Zusatzausrüstung unmittelbar auswirken, sollten Sie diese bei der Konfiguration Ihres Fahrzeugs unbedingt einkalkulieren.

Durch die herstellerseitig festgelegte maximale Masse an Zusatzausrüstung soll sichergestellt werden, dass die gesetzlich vorgeschriebene sog. Mindest-Nutzlast für Gepäck und sonstiges Zubehör nach der Auslieferung eines Fahrzeuges durch den Hersteller auch tatsächlich für die Zuladung zur Verfügung steht. Erhöht sich die tatsächliche Fahrzeugmasse durch die Auswahl von Zusatzausrüstung so weit, dass rechnerisch zwischen der tatsächlichen Fahrzeugmasse und der technisch zulässigen Gesamtmasse nicht mehr genügend Zuladungsmöglichkeit für die Mitnahme der zugelassenen Fahrgäste sowie der Mindest-Nutzlast verbleibt, haben Sie im Rahmen der Konfiguration grundsätzlich (grundrissabhängig) die Möglichkeit, eine Fahrzeugauflastung zu wählen, eine Reduzierung der zugelassenen Sitzplätze im Fahrbetrieb zu wählen und/oder Zusatzausrüstung abzuwählen, um die Konfiguration fortsetzen zu können. Geschieht dies nicht, kann die Konfiguration und damit auch der Bestellvorgang für Ihr Fahrzeug nicht fortgesetzt werden. Ausführliche technische und rechtliche Hinweise zum Thema „Fahrzeuggewichte“ finden Sie ab Seite 82 sowie unter „configurator.weinsberg.com“.



TEILINTEGRIERT CaraCompact MB

SERIENAUSSTATTUNG

Motorisierung / Antrieb / Getriebe / Auflastung	
243614	Mercedes Sprinter 3.500 kg*** (110 kW / 150 PS); Frontantrieb; 6-Gang-Schaltgetriebe; Euro VI
Chassis / Fahrwerk / Klimatisierung / Multimedia / Transportsysteme	
243645	Linkslenker MERCEDES
243617	Vorderachse mit erhöhter Traglast
243618	Hinterachse, breite Ausführung
243655	Chassis Uni-Lackierung: Arktik weiß
202853-01	Frontstoßfänger genarbt, unlackiert
243662	16" Bereifung
243663	Stahlfelgen
202882	Fahrerhausbelüftung
243667	Airbag für Fahrer und Beifahrer
201952-01	Höhenverstellung Fahrersitz
243638	Lenkrad in Neigung und Höhe verstellbar
243670	Standard Fahrerhaussitze MERCEDES
202871	ESP
202873	ABS
202874	Elektronische Wegfahrsperr
202876	Elektromechanische Servolenkung
243676	Adaptives Bremslicht
243677	Fahrlichtassistent
243678	ECO Start-Stop-Funktion
243627	Seitenwindassistent
243632	Berganfahrhilfe
202891	Fahrzeugschlüssel mit Fernbedienung zur Ver- und Entriegelung der Fahrerhaustüren
202892-02	Elektrische Fensterheber (Fahrer- und Beifahrertür)
243683	Kraftstofftank 65 Liter
202901-01	Halogen Serienscheinwerfer mit Tagfahrlicht
243636	Außentemperaturanzeige
202895	Außenspiegel manuell verstellbar
243641	USB-Steckdose im Fahrerhaus
102273	Maximale Traglast der Heckgarage: 250 kg
244212	Vorbereitung für Anhängervorrichtung (Abhängigkeit: ABH31155)
Türen	
102839	Aufbautür: WEINSBERG KOMFORT
102840	Ein-Schlüssel-Schließanlage
Serviceklappen / Garagentüren	
102911	Service-/Stauraumklappen und Garagentür-/klappe mit Ein-Hand-Bedienung
102915-02	WEINSBERG Easy-Travel-Box
102916-04	Serviceklappe für ServiceBox 70 x 40 cm, Bug links
102914-01	Einfacher Zugang zu Gaskasten über Servicetür in der Seitenwand
102914-10	Gaskasten für 2 x 11 kg Gasflaschen
100526-46	Garagentür 80 x 115 cm, rechts
Fenster / Dachhauben / Belüftung	
102923-04	Fenster mit Doppelverglasung getönt, vorgehängt und ausstellbar, mit Insektenschutz und Verdunklung
102619-03	Dachhaube 40x40 cm klar, mit Insektenschutz und Verdunklung (Heck)
100960-04	Dachhaube 28 x 28 cm, mit Insektenschutz (Toilettenraum)

Materialien / Fahrzeuggrafik

100887	GFK-Dach mit reduzierter Hagelempfindlichkeit in Weiß
102926-06	Alu-Gratblech, weiß
102926-01	Dach- und Seitenwände in Sandwichbauweise
102928-05	Widerstandsfähige Unterbodenbeschichtung

Beleuchtung / Technik

102933-04	Heckleuchtenträger mit Klarglasleuchten
251491	Vorzellleuchte mit Bewegungsmelder

Möbel / Oberflächen

552940-19	Möbeldekor: Tiberino
552941-03	Belüftete Stauschränke und Truhen
552941-28	Profilleisten teilweise in Echtholz
552944	Vinyl-Bodenbelag

Wohnen / Schlafen / Polster und Stoffe

552964-21	Garderobe
552962-04	Verlängerbarer Tisch
552730	Kiiper-Netze für je 2 Ablagen (Heck rechts und links)
552960-01	Monositzgruppe mit Einhängetisch, inkl. ausdrehbarer Tischverlängerung
552945-01	EvoPore HRC Matratze, nur Festbetten
552335-11	Polster: STONE WATER

Küche / Bad

402985-01	3-Flammen-Kocher mit Glasabdeckung, Spülbecken aus Edelstahl, versenkt (Abhängigkeit: ABH2827)
402767	Kühlschrank 142 Liter
402417	Automatische Energiewahl für Kühlschrank (AES)
303501	Gasbedienteile zentral angeordnet
402993-09	Hochwertiger kugelgeführter Auszug mit Soft-Close, mit Besteckeinsatz
400541	Aufklappbare Arbeitsplattenverlängerung an der Küche
402998	Küchenrückwandverkleidung aus Schichtstoff
453507	Toilettenraum in Holz- bzw. Kunststoffoptik
453509-03	Spiegelschrank
453509-06	Kleiderstange
453505-03	Dusche mit fester Duschtür
453509-01	Wand-/Deckenhalter für Brausekopf
453503-03	Kassetten-Toilette DOMETIC drehbar

Heizung / Klima / Gasversorgung / Wasserversorgung

302973	Gasanlage 30 mbar
302974	Gasschlauch Ausführung D/AT/ES/FI/BE/IT/NL/DK
302978	Gasregler Ausführung D/AT/ES/FI/BE/IT/NL/DK
551054	Umluftanlage 12 V
351166	Heizung TRUMA Combi 6

453510-01	Wasserversorgung mit Tauchpumpe
453510-03	Warmwasserversorgung mit Einhebel-Mischbatterie
453510-07	Wasserleitungen im isolierten Bereich verlegt

Elektro / Multimedia / Sicherheit

253524	Zuschalt-/Trennautomatik für Starter- und Aufbauatterie
253533	Ladeautomat elektrisch für Aufbau-/Fahrzeugbatterie
253522	CEE-Außenanschluss für 230 V, mit Sicherheitsautomat
253529	FI-Schutzschalter
251949-02	USB-Steckdose (1 Stück), im Bug
253534-05	Überwiegend LED-Beleuchtung im Wohnraum
253534-13	Versenkte Halogenbeleuchtung im T-Raum
252723	Ladebooster für Aufbauatterie
253517	230 V SCHUKO-Steckdosen Variante „D/AT/ES/FI/BE/IT/NL/DK/SE“
250072-06	230 V SCHUKO-Steckdose zusätzlich, (Küche, 1 Stück)

Fahrzeugdokumente

953542-01	Bedienanleitung (deutsch)
-----------	---------------------------

Zubehör

953543	Dichtigkeitsgarantie 10 Jahre
243686	Verbandstasche und Warndreieck

*** bei dem angegebenen Gewicht handelt es sich um die technisch zulässige Gesamtmasse.
Weitere Zusatzoptionen sowie rechtliche und technische Hinweise zum Thema „Fahrzeuggewichte“ finden Sie ab Seite 4 f und Seite 82 ff dieser Preisliste und unter configurator.weinsberg.com



AUSSTATTUNGSMERKMALE UND OPTIONEN

Artikelnr.	In Paket / Option		o = Option - = nicht möglich s = Serie	KG	Listenpreis *	640 MEG
		Motorisierung / Antrieb / Getriebe / Auflastung				
		Motorisierung / Antrieb				
		Heavy Duty Motorisierung				
243615		Mercedes Sprinter 3.500 kg*** (110 kW / 150 PS); Frontantrieb; 9-Gang-Automatikgetriebe; Euro VI (Abhängigkeit: ABH11800)		30	2.990,00	o
243616		Mercedes Sprinter 3.500 kg*** (125 kW / 170 PS); Frontantrieb; 9-Gang-Automatikgetriebe; Euro VI (Abhängigkeit: ABH11800)		20	3.990,00	o
243697		Mercedes Sprinter 4.200 kg*** (110 kW / 150 PS); Frontantrieb; 6-Gang-Schaltgetriebe; Euro VI (Abhängigkeit: ABH15957)		15	1.490,00	o
243698		Mercedes Sprinter 4.200 kg*** (110 kW / 150 PS); Frontantrieb; 9-Gang-Automatikgetriebe; Euro VI (Abhängigkeit: ABH19473)		45	4.480,00	o
243699		Mercedes Sprinter 4.200 kg*** (125 kW / 170 PS); Frontantrieb; 9-Gang-Automatikgetriebe; Euro VI (Abhängigkeit: ABH19473)		35	5.480,00	o
		Auflastungen				
243700		Ablastung von 4.200 kg*** auf 3.880 kg*** (Abhängigkeit: ABH19475)		-		o
243701		Ablastung von 4.200 kg*** auf 3.500 kg*** (Abhängigkeit: ABH19475)		-		o
952791		Reduzierung der Anzahl der zugelassenen Sitzplätze im Fahrbetrieb von 4 auf 3 Personen (Abhängigkeit: ABH17653)		-		o
952792		Reduzierung der Anzahl der zugelassenen Sitzplätze im Fahrbetrieb von 4 auf 2 Personen (Abhängigkeit: ABH17653)		-		o
		OWN-Line				
244200		OWN-Line Exterieur (Abhängigkeit: ABH30491, ABH48404)		-	5.990,00	o
244201		17" Leichtmetallfelgen mit Marken-Ganzjahresbereifung, Schwarz matt-Frontpoliert im exklusiven OWN-Line Design		7	3.949,00	o
		Chassis / Fahrwerk / Klimatisierung / Multimedia / Transportsysteme				
200394		Kurbelstützen im Heck		4	408,00	o
		Lackierung				
243621	243620	Kühlergrillrahmen in Wagenfarbe		-	145,00	o
243620		Stoßfänger und Anbauteile in Wagenfarbe lackiert (Abhängigkeit: ABH11802)		-	772,00	o
		Bereifung				
243664		Leichtmetallfelgen für Serienbereifung		4	1.236,00	o
243665		Ganzjahresbereifung Camper		-	475,00	o
		Klimatisierung / Innen				
243622		Klimaanlage Fahrerhaus, halbautomatisch TEMPMATIC		17	2.668,00	o
243624		Warmluftzusatzheizung, elektrisch		1	350,00	o
243668		Höhenverstellung Beifahrersitz		16	113,00	o
243669		Armlehnen beidseitig an Fahrer- und Beifahrersitz		4	378,00	o
243637		Multifunktions-Lenkrad		-	214,00	o
243639		Lederlenkrad und Lederschaltthebel (Abhängigkeit: ABH11804, Hinweis: H170)		-	311,00	o
243931		Fahrerhaussitze drehbar		15	583,00	o
553674		Front- und Seitenscheibenverdunklung		4	1.019,00	o



AUSSTATTUNGSMERKMALE UND OPTIONEN

Artikelnr.	In Paket / Option		o = Option - = nicht möglich s = Serie	KG	Listenpreis *	640 MEG
Assistenzsysteme						
243675		Tempomat (Abhängigkeit: ABH11806)	-		408,00	o
243628		Verkehrszeichenassistent (Abhängigkeit: ABH17519)	-		418,00	o
243629		Regensensor mit WET VIPER SYSTEM	-		258,00	o
243631		Aktiver Abstands-Assistent DISTRONIC (Abhängigkeit: ABH19769, ABH15957)	-		1.214,00	o
243633	243631, 243697, 243698, 243699	Aktiver Bremsassistent - Notbremsassistent (Abhängigkeit: ABH11806)	-		631,00	o
243634	243615, 243616, 243698, 243699	Hold-Funktion (Abhängigkeit: ABH19771)	-			o
243635		Elektrische Parkbremse	-		325,00	o
243679		Fernlichtassistent	-		402,00	o
Beleuchtung / Technik						
243684		Kraftstofftank 92 Liter		85	406,00	o
243685		LED High Performance Scheinwerfer		2	2.145,00	o
243640		Außenspiegel beheizbar und elektrisch verstellbar		-	381,00	o
Multimedia / Navigation						
243643		Radiovorbereitung inkl. 2 Lautsprecher		1	435,00	o
252143		All-in-One Navigationssystem		2	1.895,00	o
243695		MBUX Multimediasystems mit 26 cm (10,25 Zoll) Touchscreen, mit Digital Radio DAB+, 3 Jahre kostenfreies Kartendaten-Update und Kombiinstrument mit Farbdisplay inkl. Rückfahrkamera (Abhängigkeit: ABH11806, ABH11814, ABH17655)		5	4.515,00	o
251793		Rückfahrkamera, inkl. Verkabelung (Abhängigkeit: ABH2807, ABH17657)		1	796,00	o
243644	243695	Kombiinstrument mit Farbdisplay (Abhängigkeit: ABH11806)		-	425,00	o
Transportsysteme						
243687		Anhängekupplung, Kugelstange abnehmbar (Abhängigkeit: ABH2809)		30	1.895,00	o
100215		Fahrradträger für 2 Räder, Heck: THULE ELITE G2 (Hinweis: H157)		10	465,00	o
100216		Fahrradträger für 3 Räder, Heck: THULE ELITE G2 (Hinweis: H157)		11	565,00	o
100217		Fahrradträger für 4 Räder, Heck: THULE ELITE G2 (Hinweis: H157)		12	690,00	o
102514		Fahrradträger für 2 Räder, Heck: THULE LIFT V16 (Hinweis: H157)		17	798,00	o
102515		Fahrradträger für 3 Räder, Heck: THULE LIFT V16 (Hinweis: H157)		18	869,00	o
101016		Fahrradhalter in Heckgarage (2 Räder)		11	249,00	o
102764		THULE Garagenordnungssystem 1		4	342,00	o
Türen						
102564		Aufbautür: WEINSBERG PREMIUM		2	744,00	o
103932		Aufbautür: WEINSBERG EXKLUSIV		2	1.050,00	o
102577		Multifunktionale Tasche im WEINSBERG Design (Abhängigkeit: ABH17651)		-	89,00	o
100602		Insektenschutztür		4	473,00	o
100212		Einstiegstufe elektrisch		7	618,00	o



AUSSTATTUNGSMERKMALE UND OPTIONEN

Artikelnr.	In Paket / Option		o = Option - = nicht möglich s = Serie	KG	Listenpreis *	640 MEG
		Serviceklappen / Garagentüren				
102522-03		Service-/Stauraumklappen und Garagentür/-klappe mit Zentralverriegelung (Abhängigkeit: ABH1822)		2	990,00	o
		Heck				
100526-45		Garagentür 80 x 115 cm, links		6	498,00	o
		Fenster / Dachhauben / Belüftung				
101820		Rahmenfenster SEITZ S7 (Abhängigkeit: ABH2823)		-	962,00	o
		Bug				
100750-01		Dachhaube (Hebe-Kipp) 70 x 50 cm, mit Insektenschutz und Verdunklung (Bug)		8	509,00	o
101721		Ausstellfenster Hutze, mit Insektenschutz und Verdunklung (Bug)		10	732,00	o
		Mitte				
102619-02		Dachhaube 40 x 40 cm klar, mit Insektenschutz und Verdunklung (Mitte) (Abhängigkeit: ABH2891)		3	204,00	o
		Heck				
101944		Panoramadachfenster 130 x 45 cm (Heck) (Abhängigkeit: ABH2893)		12	640,00	o
101019-02		Ausstellfenster 70 x 40 cm (Heck links)		6	342,00	o
		Wohnen / Schlafen / Polster und Stoffe				
		Wohnen				
552247-01		ISOFIX-System (1 Kindersitz)		5	273,00	o
		Schlafen				
552574		EvoPore HRC Matratze inkl. WaterGEL-Auflage, nur Festbetten		6	492,00	o
551796		Betterweiterung zur Liegewiese		2	547,00	o
		Polster / Stoffe / Teppiche				
		Polstervarianten				
552335-13		Polster: DUSK		-		o
552188-06		Polster: SZECHUAN		-	423,00	o
552188-01		Polster: ACTIVE NAVY		-	423,00	o
		COZY HOME-Paket bestehend aus: 2 Dekokissen, 2 Schlafkissen, 2 Kuscheledcken, Tischläufer				
550660-06		COZY HOME-Paket, Farbvariante PEACH		3	228,00	o
550660-02		COZY HOME-Paket, Farbvariante STONE		3	228,00	o
550660-03		COZY HOME-Paket, Farbvariante AVOCADO		3	228,00	o
550660-04		COZY HOME-Paket, Farbvariante AQUA		3	228,00	o
550660-05		COZY HOME-Paket, Farbvariante MAGNOLIA		3	228,00	o
550660-01		COZY HOME-Paket, Farbvariante EARTH		3	228,00	o
		Teppiche				
550235		Teppichboden im Wohnraum		6	473,00	o
201074		Fußmattenset im Fahrerhaus im WEINSBERG Design		2	97,00	o
		Küche / Bad				
		Küche				
401257		Dunstabzug (Umluft)		2	313,00	o
400369-01		Gasbackofen inkl. Grillfunktion (Einbauort im Küchenblock)		13	857,00	o
		Heizung / Klima / Gasversorgung / Wasserversorgung				
		Gasversorgung				
301057		Fernanzeige DuoC (Eis Ex integriert) (Abhängigkeit: ABH2829)		-	197,00	o



AUSSTATTUNGSMERKMALE UND OPTIONEN

Artikelnr.	In Paket / Option	o = Option - = nicht möglich s = Serie	KG	Listenpreis *	640 MEG
301956	TRUMA MonoControl CS (inkl. Gasfilter) (Abhängigkeit: ABH2831)		1	383,00	o
301957	TRUMA DuoControl CS (inkl. Gasfilter) (Abhängigkeit: ABH2831)		1	512,00	o
302499	TRUMA LevelControl, für 1 Stahlgasflasche		-	197,00	o
551327	Rauchmelder		-	36,00	o
302033	Gaswarner		-	263,00	o
300518	Gas-Außensteckdose		1	268,00	o
Heizung / Klima					
351274	Heizung TRUMA Combi E		1	845,00	o
550825	Elektrische Fußbodenerwärmung		8	846,00	o
353743	TRUMA iNet X Master		-	832,00	o
450740	Isolierhaube Abwassertank, beheizbar		2	355,00	o
552052	Klimaanlage DOMETIC Freshjet 2200 (OEM) (Abhängigkeit: ABH2895, ABH2843, Hinweis: H145)		29	2.798,00	o
Wasserversorgung					
452718-01	Wasserfiltersystem „bluuwater“		1	433,00	o
Elektro / Multimedia / Sicherheit					
Elektro					
251949-09	USB-Steckdose (1 Stück), im Heck		-	66,00	o
252729	230 V SCHUKO-Steckdose, zusätzlich (Garage)		-	104,00	o
552189-02	Stimmungsvolle Ambientebeleuchtung		1	409,00	o
250201	Bordbatterie zusätzlich (Abhängigkeit: ABH2847)		24	475,00	o
253747-01	LiFePO4-Bordbatterie (statt Serienbatterie) (Abhängigkeit: ABH2849, ABH2847)		-12	1.299,00	o
253748-01	Zusätzliche LiFePO4-Bordbatterie (Abhängigkeit: ABH2851, ABH2852, ABH2847)		12	1.535,00	o
Multimedia					
252583	Antennenkomplettsystem Oyster 60 Premium, Twin (Abhängigkeit: ABH44480, Hinweis: H145)		15	2.985,00	o
252448-01	21,5" SMART TV-Gerät mit HD-Tuner inkl. Halter, im Schlafbereich (Abhängigkeit: ABH22571)		6	1.248,00	o
252594-01	24" SMART TV-Gerät mit HD-Tuner (Abhängigkeit: ABH2855)		3	979,00	o
252405	252448-01 TV-Halter		3	411,00	o
252479	252448-01 Vorverkabelung für TV (Schlafbereich)		1	99,00	o
253651	Externe LTE / W-LAN Antenne		3	1.190,00	o
Sicherheit					
252698	velocate® GPS-Tracker (Hinweis: H146)		-	348,00	o
252815	velocate® LIFETIME-Lizenz mit unbegrenzter, persönlicher, EU-weiter Trackingfunktion (Abhängigkeit: ABH2863)		-	427,00	o
253809	velocate® Sensoren (Gas, Temperatur, Bewegung) (Abhängigkeit: ABH2899)		-	266,00	o
Markise / Zubehör Markise					
Markise THULE OMNISTOR					
501333	Markise 405 x 250 cm, weiß		31	1.311,00	o
Fahrzeugdokumente					
951036	TÜV und Zulassungspapier		-	229,00	o
Zubehör					
952823	MediKit Gutschein (Hinweis: H137)		-	113,00	o
954273	Seifen- und Spülmittelspender		1	69,00	o



TEILINTEGRIERT CaraCompact Suite MB



TECHNISCHE INFORMATIONEN UND PREISE

CaraCompact Suite MB

640 MEG

GRUNDAUSSTATTUNG

Chassis	Mercedes
Motorleistung	110 kW / 150 PS
Getriebe	man.
Gesamtlänge (cm)	698
Breite (außen) (cm)	230
Breite (innen) (cm)	212
Höhe (außen) (cm)	284
Höhe (innen) (cm)	200
Masse des Fahrzeugs in fahrbereitem Zustand der homologierten deutschen Basisvariante (kg) (H140)	2.890 (2.746 - 3.035)
Technisch zulässige Gesamtmasse (kg)***	3.500
Maximale Masse der Zusatzausrüstung (kg)	225
Radstand (cm)	392
Reifengröße	225/ 75 R 16 C
Felgenreife	6,5J x 16
Zulässige Personenzahl im Fahrbetrieb	4
Schlafplätze (Hinweis: H141)	4
Maximale Anzahl an möglichen Schlafplätzen (H142)	4
Automatische Drei-Punkt-Gurte, höhenverstellbar	2
Maximale Anzahl an möglichen gurtgesicherten Sitzplätzen	4

AUFBAU

Anzahl Ausstellfenster rundum	3
Aufbautür (Breite x Höhe) (cm)	70 x 195
Wandstärke Dach (mm)	31
Wandstärke Seitenwand (mm)	31
Wandstärke Boden (mm)	40

WOHNRAUM

Drei-Punkt-Gurte in Fahrtrichtung	2
Bettenmaße Hubbett (cm)	184 x 127
Bettenmaße Heck (cm)	200 x 82; 195 x 82

WASSER

Abwasservolumen (Liter)	65
Frischwasservolumen (Liter) (Hinweis: H711, H712E)	95
Fahrbefüllung des Frischwassertanks (Liter)	10

KÜCHE

Kühlschrank (Liter)	142
---------------------	-----

ELEKTROVERSORGUNG

Wohnraumbatterie (Ah)	95
Anzahl 230 V Steckdose(n)	6
Anzahl USB Steckdose(n)	1

Mercedes Sprinter 3.500 kg*** (110 kW / 150 PS); Frontantrieb; 6-Gang-Schaltgetriebe; Euro VI

Listenverkaufspreis inkl. 19 % MwSt. [EUR]

84.490,00 €

Wichtige Hinweise

Bitte beachten Sie bei der Auswahl und Konfiguration Ihres Fahrzeugs, dass der werkseitige Einbau von Zusatzausrüstung die tatsächliche Masse des Fahrzeugs erhöht und die Nutzlast verringert. Das auf den folgenden Seiten für die Zusatzausrüstung („Pakete“, „Ausstattungsmerkmale“ und „Optionen“) angegebene Gewicht entspricht dem Mehrgewicht gegenüber der Standardausstattung des jeweiligen Grundrisses. Das Gesamtgewicht der konfigurierten Zusatzausrüstung darf die in den technischen Daten angegebene herstellereitig festgelegte maximale Masse an Zusatzausrüstung nicht überschreiten. Hierbei handelt es sich um einen für jeden Grundriss errechneten Wert, mit dem die Knaus Tabbert AG als Hersteller festlegt, wieviel Masse für werkseitig eingebaute Zusatzausrüstung maximal zur Verfügung steht.

Bei der in den technischen Daten angegebenen „Masse in fahrbereitem Zustand“ handelt es sich um einen errechneten Nennwert, der produktionsbedingten Schwankungen von bis zu $\pm 5\%$ unterliegt. Diese produktionsbedingten Toleranzen von bis zu $\pm 5\%$ sind rechtlich zulässig und werden in den technischen Daten hinter dem errechneten Wert gesondert ausgewiesen. Da sich diese gesetzlich zulässigen Toleranzen auf die tatsächliche Masse Ihres Fahrzeugs und damit auch auf die maximale Masse an Zusatzausrüstung unmittelbar auswirken, sollten Sie diese bei der Konfiguration Ihres Fahrzeugs unbedingt einkalkulieren.

Durch die herstellereitig festgelegte maximale Masse an Zusatzausrüstung soll sichergestellt werden, dass die gesetzlich vorgeschriebene sog. Mindest-Nutzlast für Gepäck und sonstiges Zubehör nach der Auslieferung eines Fahrzeuges durch den Hersteller auch tatsächlich für die Zuladung zur Verfügung steht. Erhöht sich die tatsächliche Fahrzeugmasse durch die Auswahl von Zusatzausrüstung so weit, dass rechnerisch zwischen der tatsächlichen Fahrzeugmasse und der technisch zulässigen Gesamtmasse nicht mehr genügend Zuladungsmöglichkeit für die Mitnahme der zugelassenen Fahrgäste sowie der Mindest-Nutzlast verbleibt, haben Sie im Rahmen der Konfiguration grundsätzlich (grundrissabhängig) die Möglichkeit, eine Fahrzeugauflastung zu wählen, eine Reduzierung der zugelassenen Sitzplätze im Fahrbetrieb zu wählen und/oder Zusatzausrüstung abzuwählen, um die Konfiguration fortsetzen zu können. Geschieht dies nicht, kann die Konfiguration und damit auch der Bestellvorgang für Ihr Fahrzeug nicht fortgesetzt werden. Ausführliche technische und rechtliche Hinweise zum Thema „Fahrzeuggewichte“ finden Sie ab Seite 82 sowie unter „configurator.weinsberg.com“.



TEILINTEGRIERT CaraCompact Suite MB

SERIENAUSSTATTUNG

	Motorisierung / Antrieb / Getriebe / Auflastung
243614	Mercedes Sprinter 3.500 kg*** (110 kW / 150 PS); Frontantrieb; 6-Gang-Schaltgetriebe; Euro VI
	Chassis / Fahrwerk / Klimatisierung / Multimedia / Transportsysteme
243645	Linkslenker MERCEDES
243617	Vorderachse mit erhöhter Traglast
243618	Hinterachse, breite Ausführung
243655	Chassis Uni-Lackierung: Arktik weiß
202853-01	Frontstoßfänger genarbt, unlackiert
243662	16" Bereifung
243663	Stahlfelgen
202882	Fahrerhausbelüftung
243667	Airbag für Fahrer und Beifahrer
201952-01	Höhenverstellung Fahrersitz
243638	Lenkrad in Neigung und Höhe verstellbar
243670	Standard Fahrerhaussitze MERCEDES
202871	ESP
202873	ABS
202874	Elektronische Wegfahrsperr
202876	Elektromechanische Servolenkung
243676	Adaptives Bremslicht
243677	Fahrlichtassistent
243678	ECO Start-Stop-Funktion
243627	Seitenwindassistent
243632	Berganfahrhilfe
202891	Fahrzeugschlüssel mit Fernbedienung zur Ver- und Entriegelung der Fahrerhaustüren
202892-02	Elektrische Fensterheber (Fahrer- und Beifahrertür)
243683	Kraftstofftank 65 Liter
202901-01	Halogen Serienscheinwerfer mit Tagfahrlicht
243636	Außentemperaturanzeige
202895	Außenspiegel manuell verstellbar
243641	USB-Steckdose im Fahrerhaus
102273	Maximale Traglast der Heckgarage: 250 kg
244212	Vorbereitung für Anhängervorrichtung (Abhängigkeit: ABH31155)
	Türen
102839	Aufbautür: WEINSBERG KOMFORT
102840	Ein-Schlüssel-Schließenlage
	Serviceklappen / Garagentüren
102911	Service-/Stauraumklappen und Garagentür/-klappe mit Ein-Hand-Bedienung
102915-02	WEINSBERG Easy-Travel-Box
102916-04	Serviceklappe für ServiceBox 70 x 40 cm, Bug links
102914-01	Einfacher Zugang zu Gaskasten über Servicetür in der Seitenwand
102914-10	Gaskasten für 2 x 11 kg Gasflaschen
100526-46	Garagentür 80 x 115 cm, rechts
	Fenster / Dachhauben / Belüftung
102923-04	Fenster mit Doppelverglasung getönt, vorgehängt und ausstellbar, mit Insektenschutz und Verdunklung
102619-03	Dachhaube 40x40 cm klar, mit Insektenschutz und Verdunklung (Heck)
102920-03	Pilzlüfter (Toilettenraum)

Materialien / Fahrzeuggrafik

100887	GFK-Dach mit reduzierter Hagelempfindlichkeit in Weiß
102926-06	Alu-Glatblech, weiß
102926-01	Dach- und Seitenwände in Sandwichbauweise
102928-05	Widerstandsfähige Unterbodenbeschichtung
	Beleuchtung / Technik
102933-04	Heckleuchtenträger mit Klarglasleuchten
251491	Vorzellleuchte mit Bewegungsmelder
	Möbel / Oberflächen
552940-19	Möbeldekor: Tiberino
552941-03	Belüftete Stauschränke und Truhen
552941-28	Profilleisten teilweise in Echtholz
552944	Vinyl-Bodenbelag
	Wohnen / Schlafen / Polster und Stoffe
552964-21	Garderobe
552962-04	Verlängerbarer Tisch
552730	Kiiper-Netze für je 2 Ablagen (Heck rechts und links)
552960-01	Monositzgruppe mit Einhängetisch, inkl. ausdrehb. Tischverlängerung
552945-01	EvoPore HRC Matratze, nur Festbetten
551746	Hubbett mit hochwertiger Hubmechanik
552335-11	Polster: STONE WATER
	Küche / Bad
402985-01	3-Flammen-Kocher mit Glasabdeckung, Spülbecken aus Edelstahl, versenkt (Abhängigkeit: ABH2827)
402767	Kühlschrank 142 Liter
402417	Automatische Energiewahl für Kühlschrank (AES)
303501	Gasbedienteile zentral angeordnet
402993-09	Hochwertiger kugelgeführter Auszug mit Soft-Close, mit Besteckeinsatz
400541	Aufklappbare Arbeitsplattenverlängerung an der Küche
402998	Küchenrückwandverkleidung aus Schichtstoff
453507	Toilettenraum in Holz- bzw. Kunststoffoptik
453509-03	Spiegelschrank
453509-06	Kleiderstange
453505-03	Dusche mit fester Duschtür
453509-01	Wand-/Deckenhalter für Brausekopf
453503-03	Kassetten-Toilette DOMETIC drehbar
	Heizung / Klima / Gasversorgung / Wasserversorgung
302973	Gasanlage 30 mbar
302974	Gasschlauch Ausführung D/AT/ES/FI/BE/IT/NL/DK
302978	Gasregler Ausführung D/AT/ES/FI/BE/IT/NL/DK
551054	Umluftanlage 12 V
351166	Heizung TRUMA Combi 6
453510-01	Wasserversorgung mit Tauchpumpe
453510-03	Warmwasserversorgung mit Einhebel-Mischbatterie
453510-07	Wasserleitungen im isolierten Bereich verlegt
	Elektro / Multimedia / Sicherheit
253524	Zuschalt-/Trennautomatik für Starter- und Aufbaubatterie
253533	Ladeautomat elektrisch für Aufbau-/Fahrzeugaufbau
253522	CEE-Außenanschluss für 230 V, mit Sicherheitsautomat
253529	FI-Schutzschalter
251949-02	USB-Steckdose (1 Stück), im Bug
253534-05	Überwiegend LED-Beleuchtung im Wohnraum
253534-13	Versenkte Halogenbeleuchtung im T-Raum
252723	Ladebooster für Aufbaubatterie
253517	230 V SCHUKO-Steckdosen Variante „D/AT/ES/FI/BE/IT/NL/DK/SE“
250072-06	230 V SCHUKO-Steckdose zusätzlich, (Küche, 1 Stück)
	Fahrzeugdokumente
953542-01	Bedienanleitung (deutsch)
	Zubehör
953543	Dichtigkeitsgarantie 10 Jahre
243686	Verbandstasche und Warndreieck

*** bei dem angegebenen Gewicht handelt es sich um die technisch zulässige Gesamtmasse.
Weitere Zusatzoptionen sowie rechtliche und technische Hinweise zum Thema „Fahrzeuggewichte“ finden Sie ab Seite 4 f und Seite 82 ff dieser Preisliste und unter configurator.weinsberg.com



AUSSTATTUNGSMERKMALE UND OPTIONEN

Artikelnr.	In Paket / Option		o = Option - = nicht möglich s = Serie	KG	Listenpreis *	640 MEG
		Motorisierung / Antrieb / Getriebe / Auflastung				
		Motorisierung / Antrieb				
		Heavy Duty Motorisierung				
243615		Mercedes Sprinter 3.500 kg*** (110 kW / 150 PS); Frontantrieb; 9-Gang-Automatikgetriebe; Euro VI (Abhängigkeit: ABH1800)		30	2.990,00	o
243616		Mercedes Sprinter 3.500 kg*** (125 kW / 170 PS); Frontantrieb; 9-Gang-Automatikgetriebe; Euro VI (Abhängigkeit: ABH1800)		20	3.990,00	o
243697		Mercedes Sprinter 4.200 kg*** (110 kW / 150 PS); Frontantrieb; 6-Gang-Schaltgetriebe; Euro VI		15	1.490,00	o
243698		Mercedes Sprinter 4.200 kg*** (110 kW / 150 PS); Frontantrieb; 9-Gang-Automatikgetriebe; Euro VI (Abhängigkeit: ABH19473)		45	4.480,00	o
243699		Mercedes Sprinter 4.200 kg*** (125 kW / 170 PS); Frontantrieb; 9-Gang-Automatikgetriebe; Euro VI (Abhängigkeit: ABH19473)		35	5.480,00	o
		Auflastungen				
243700		Ablastung von 4.200 kg*** auf 3.880 kg*** (Abhängigkeit: ABH19475)		-		o
243701		Ablastung von 4.200 kg*** auf 3.500 kg*** (Abhängigkeit: ABH19475)		-		o
952791		Reduzierung der Anzahl der zugelassenen Sitzplätze im Fahrbetrieb von 4 auf 3 Personen (Abhängigkeit: ABH17653)		-		o
952792		Reduzierung der Anzahl der zugelassenen Sitzplätze im Fahrbetrieb von 4 auf 2 Personen (Abhängigkeit: ABH17653)		-		o
		OWN-Line				
244200		OWN-Line Exterieur (Abhängigkeit: ABH30491, ABH48404)		-	5.990,00	o
244201		17" Leichtmetallfelgen mit Marken-Ganzjahresbereifung, Schwarz matt-Frontpoliert im exklusiven OWN-Line Design		7	3.949,00	o
		Chassis / Fahrwerk / Klimatisierung / Multimedia / Transportsysteme				
200394		Kurbelstützen im Heck		4	408,00	o
		Lackierung				
243621	243620	Kühlergrillrahmen in Wagenfarbe		-	145,00	o
243620		Stoßfänger und Anbauteile in Wagenfarbe lackiert (Abhängigkeit: ABH11802)		-	772,00	o
		Bereifung				
243664		Leichtmetallfelgen für Serienbereifung		4	1.236,00	o
243665		Ganzjahresbereifung Camper		-	475,00	o
		Klimatisierung / Innen				
243622		Klimaanlage Fahrerhaus, halbautomatisch TEMPATIC		17	2.668,00	o
243624		Wärmeluftzusatzheizung, elektrisch		1	350,00	o
243668		Höhenverstellung Beifahrersitz		16	113,00	o
243669		Armlehnen beidseitig an Fahrer- und Beifahrersitz		4	378,00	o
243637		Multifunktions-Lenkrad		-	214,00	o
243639		Lederlenkrad und Lederschaltthebel (Abhängigkeit: ABH11804, Hinweis: H170)		-	311,00	o
243931		Fahrerhaussitze drehbar		15	583,00	o
553674		Front- und Seitenscheibenverdunklung		4	1.019,00	o



AUSSTATTUNGSMERKMALE UND OPTIONEN

Artikelnr.	In Paket / Option		o = Option - = nicht möglich s = Serie	KG	Listenpreis *	640 MEG
Assistenzsysteme						
243675		Tempomat (Abhängigkeit: ABH11806)	-		408,00	o
243628		Verkehrszeichenassistent (Abhängigkeit: ABH17519)	-		418,00	o
243629		Regensensor mit WET VIPER SYSTEM	-		258,00	o
243631		Aktiver Abstands-Assistent DISTRONIC (Abhängigkeit: ABH19769, ABH15957)	-		1.214,00	o
243633	243631, 243698, 243699	Aktiver Bremsassistent - Notbremsassistent (Abhängigkeit: ABH11806)	-		631,00	o
243634	243615, 243616, 243698, 243699	Hold-Funktion (Abhängigkeit: ABH19771)	-			o
243635		Elektrische Parkbremse	-		325,00	o
243679		Fernlichtassistent	-		402,00	o
243680		Reifendrucküberwachung	-		482,00	o
Beleuchtung / Technik						
243684		Kraftstofftank 92 Liter		85	406,00	o
243685		LED High Performance Scheinwerfer		2	2.145,00	o
243640		Außenspiegel beheizbar und elektrisch verstellbar	-		381,00	o
Multimedia / Navigation						
243643		Radiovorbereitung inkl. 2 Lautsprecher		1	435,00	o
252143		All-in-One Navigationssystem		2	1.895,00	o
243695		MBUX Multimediastystems mit 26 cm (10,25 Zoll) Touchscreen, mit Digital Radio DAB+, 3 Jahre kostenfreies Kartendaten-Update und Kombiinstrument mit Farbdisplay inkl. Rückfahrkamera (Abhängigkeit: ABH11806, ABH11814, ABH17655)		5	4.515,00	o
251793		Rückfahrkamera, inkl. Verkabelung (Abhängigkeit: ABH2807, ABH17657)		1	796,00	o
243644	243695	Kombiinstrument mit Farbdisplay (Abhängigkeit: ABH11806)	-		425,00	o
Transportsysteme						
243687		Anhängekupplung, Kugelstange abnehmbar (Abhängigkeit: ABH2809)		30	1.895,00	o
100215		Fahrradträger für 2 Räder, Heck: THULE ELITE G2 (Hinweis: H157)		10	465,00	o
100216		Fahrradträger für 3 Räder, Heck: THULE ELITE G2 (Hinweis: H157)		11	565,00	o
100217		Fahrradträger für 4 Räder, Heck: THULE ELITE G2 (Hinweis: H157)		12	690,00	o
102514		Fahrradträger für 2 Räder, Heck: THULE LIFT V16 (Hinweis: H157)		17	798,00	o
102515		Fahrradträger für 3 Räder, Heck: THULE LIFT V16 (Hinweis: H157)		18	869,00	o
101016		Fahrradhalter in Heckgarage (2 Räder)		11	249,00	o
102764		THULE Garagenordnungssystem 1		4	342,00	o
Türen						
102564		Aufbautür: WEINSBERG PREMIUM		2	744,00	o
103932		Aufbautür: WEINSBERG EXKLUSIV		2	1.050,00	o
102577		Multifunktionale Tasche im WEINSBERG Design (Abhängigkeit: ABH17651)	-		89,00	o
100602		Insektenschutztür		4	473,00	o
100212		Einstiegstufe elektrisch		7	618,00	o



AUSSTATTUNGSMERKMALE UND OPTIONEN

Artikelnr.	In Paket / Option	o = Option - = nicht möglich s = Serie	KG	Listenpreis *	640 MEG
	Serviceklappen / Garagentüren				
102522-03	Service-/Stauraumklappen und Garagentür-/klappe mit Zentralverriegelung (Abhängigkeit: ABH1822)		2	990,00	o
	Heck				
100526-45	Garagentür 80 x 115 cm, links		6	498,00	o
	Fenster / Dachhauben / Belüftung				
101820	Rahmenfenster SEITZ S7 (Abhängigkeit: ABH2823)		-	962,00	o
	Bug				
101721	Ausstellfenster Hutze, mit Insektenschutz und Verdunklung (Bug)		10	732,00	o
	Heck				
101019-02	Ausstellfenster 70 x 40 cm (Heck links)		6	342,00	o
	Wohnen / Schlafen / Polster und Stoffe				
	Wohnen				
552247-01	ISOFIX-System (1 Kindersitz)		5	273,00	o
	Schlafen				
552574	EvoPore HRC Matratze inkl. WaterGEL-Auflage, nur Festbetten		6	492,00	o
551796	Betterweiterung zur Liegewiese		2	547,00	o
	Polster / Stoffe / Teppiche				
	Polstervarianten				
552335-13	Polster: DUSK		-		o
552188-06	Polster: SZECHUAN		-	423,00	o
552188-01	Polster: ACTIVE NAVY		-	423,00	o
	COZY HOME-Paket bestehend aus: 2 Dekokissen, 2 Schlafkissen, 2 Kuscheldecken, Tischläufer				
550660-06	COZY HOME-Paket, Farbvariante PEACH		3	228,00	o
550660-02	COZY HOME-Paket, Farbvariante STONE		3	228,00	o
550660-03	COZY HOME-Paket, Farbvariante AVOCADO		3	228,00	o
550660-04	COZY HOME-Paket, Farbvariante AQUA		3	228,00	o
550660-05	COZY HOME-Paket, Farbvariante MAGNOLIA		3	228,00	o
550660-01	COZY HOME-Paket, Farbvariante EARTH		3	228,00	o
	Teppiche				
550235	Teppichboden im Wohnraum		6	473,00	o
201074	Fußmattenset im Fahrerhaus im WEINSBERG Design		2	97,00	o
	Küche / Bad				
	Küche				
400369-01	Gasbackofen inkl. Grillfunktion (Einbauort im Küchenblock)		13	857,00	o
	Heizung / Klima / Gasversorgung / Wasserversorgung				
	Gasversorgung				
301057	Fernanzeige DuoC (Eis Ex integriert) (Abhängigkeit: ABH2829)		-	197,00	o
301956	TRUMA MonoControl CS (inkl. Gasfilter) (Abhängigkeit: ABH2831)		1	383,00	o
301957	TRUMA DuoControl CS (inkl. Gasfilter) (Abhängigkeit: ABH2831)		1	512,00	o
302499	TRUMA LevelControl, für 1 Stahlgasflasche		-	197,00	o



AUSSTATTUNGSMERKMALE UND OPTIONEN

Artikelnr.	In Paket / Option		o = Option - = nicht möglich s = Serie	KG	Listenpreis *	640 MEG
551327		Rauchmelder	-		36,00	o
302033		Gaswarner	-		263,00	o
300518		Gas-Außensteckdose	1		268,00	o
		Heizung / Klima				
351274		Heizung TRUMA Combi E	1		845,00	o
550825		Elektrische Fußbodenerwärmung	8		846,00	o
353743		TRUMA iNet X Master	-		832,00	o
450740		Isolierhaube Abwassertank, beheizbar	2		355,00	o
552052		Klimaanlage DOMETIC Freshjet 2200 (OEM) (Abhängigkeit: ABH2895, ABH2843)	29		2.798,00	o
		Wasserversorgung				
452718-01		Wasserfiltersystem „bluuwater“	1		433,00	o
		Elektro / Multimedia / Sicherheit				
		Elektro				
251949-09		USB-Steckdose (1 Stück), im Heck	-		66,00	o
252729		230 V SCHUKO-Steckdose, zusätzlich (Garage)	-		104,00	o
552189-02		Stimmungsvolle Ambientebeleuchtung	1		409,00	o
250201		Bordbatterie zusätzlich (Abhängigkeit: ABH2847)	24		475,00	o
253747-01		LiFePO4-Bordbatterie (statt Serienbatterie) (Abhängigkeit: ABH2849, ABH2847)	-12		1.299,00	o
253748-01		Zusätzliche LiFePO4-Bordbatterie (Abhängigkeit: ABH2851, ABH2852, ABH2847)	12		1.535,00	o
		Multimedia				
252583		Antennenkomplettsystem Oyster 60 Premium, Twin (Abhängigkeit: ABH44480)	15		2.985,00	o
252448-01		21,5" SMART TV-Gerät mit HD-Tuner inkl. Halter, im Schlafbereich (Abhängigkeit: ABH22571)	6		1.248,00	o
252594-01		24" SMART TV-Gerät mit HD-Tuner (Abhängigkeit: ABH2855)	3		979,00	o
252405	252448-01	TV-Halter	3		411,00	o
252479	252448-01	Vorverkabelung für TV (Schlafbereich)	1		99,00	o
253651		Externe LTE / W-LAN Antenne	3		1.190,00	o
		Sicherheit				
252698		velocate® GPS-Tracker (Hinweis: H146)	-		348,00	o
252815		velocate® LIFETIME-Lizenz mit unbegrenzter, persönlicher, EU-weiter Trackingfunktion (Abhängigkeit: ABH2863)	-		427,00	o
253809		velocate® Sensoren (Gas, Temperatur, Bewegung) (Abhängigkeit: ABH2899)	-		266,00	o
		Markise / Zubehör Markise				
		Markise THULE OMNISTOR				
501333		Markise 405 x 250 cm, weiß	31		1.311,00	o
		Fahrzeugdokumente				
951036		TÜV und Zulassungspapier	-		229,00	o
		Zubehör				
952823		MediKit Gutschein (Hinweis: H137)	-		113,00	o
954273		Seifen- und Spülmittelpender	1		69,00	o

Wichtige Hinweise

Bitte beachten Sie bei der Auswahl und Konfiguration Ihres Fahrzeugs, dass der werkseitige Einbau von Zusatzausrüstung die tatsächliche Masse des Fahrzeugs erhöht und die Nutzlast verringert. Das auf den folgenden Seiten für die Zusatzausrüstung („Pakete“, „Ausstattungsmerkmale“ und „Optionen“) angegebene Gewicht entspricht dem Mehrgewicht gegenüber der Standardausstattung des jeweiligen Grundrisses. Das Gesamtgewicht der konfigurierten Zusatzausrüstung darf die in den technischen Daten angegebene herstellerseitig festgelegte maximale Masse an Zusatzausrüstung nicht überschreiten. Hierbei handelt es sich um einen für jeden Grundriss errechneten Wert, mit dem die Knaus Tabbert AG als Hersteller festlegt, wieviel Masse für werkseitig eingebaute Zusatzausrüstung maximal zur Verfügung steht.

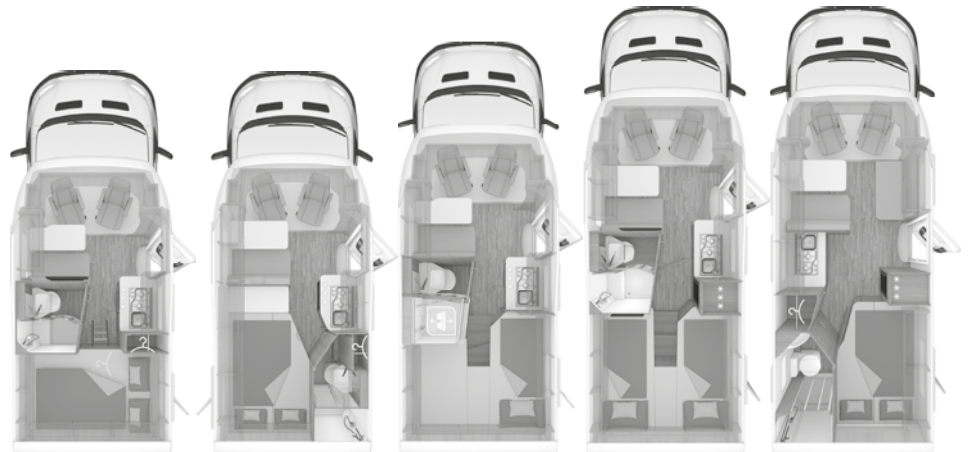
Bei der in den technischen Daten angegebenen „Masse in fahrbereitem Zustand“ handelt es sich um einen errechneten Nennwert, der produktionsbedingten Schwankungen von bis zu $\pm 5\%$ unterliegt. Diese produktionsbedingten Toleranzen von bis zu $\pm 5\%$ sind rechtlich zulässig und werden in den technischen Daten hinter dem errechneten Wert gesondert ausgewiesen. Da sich diese gesetzlich zulässigen Toleranzen auf die tatsächliche Masse Ihres Fahrzeugs und damit auch auf die maximale Masse an Zusatzausrüstung unmittelbar auswirken, sollten Sie diese bei der Konfiguration Ihres Fahrzeugs unbedingt einkalkulieren.

Durch die herstellerseitig festgelegte maximale Masse an Zusatzausrüstung soll sichergestellt werden, dass die gesetzlich vorgeschriebene sog. Mindest-Nutzlast für Gepäck und sonstiges Zubehör nach der Auslieferung eines Fahrzeuges durch den Hersteller auch tatsächlich für die Zuladung zur Verfügung steht. Erhöht sich die tatsächliche Fahrzeugmasse durch die Auswahl von Zusatzausrüstung so weit, dass rechnerisch zwischen der tatsächlichen Fahrzeugmasse und der technisch zulässigen Gesamtmasse nicht mehr genügend Zuladungsmöglichkeit für die Mitnahme der zugelassenen Fahrgäste sowie der Mindest-Nutzlast verbleibt, haben Sie im Rahmen der Konfiguration grundsätzlich (grundrissabhängig) die Möglichkeit, eine Fahrzeugauflastung zu wählen, eine Reduzierung der zugelassenen Sitzplätze im Fahrbetrieb zu wählen und/oder Zusatzausrüstung abzuwählen, um die Konfiguration fortsetzen zu können. Geschieht dies nicht, kann die Konfiguration und damit auch der Bestellvorgang für Ihr Fahrzeug nicht fortgesetzt werden. Ausführliche technische und rechtliche Hinweise zum Thema „Fahrzeuggewichte“ finden Sie ab Seite 82 sowie unter „configurator.weinsberg.com“.



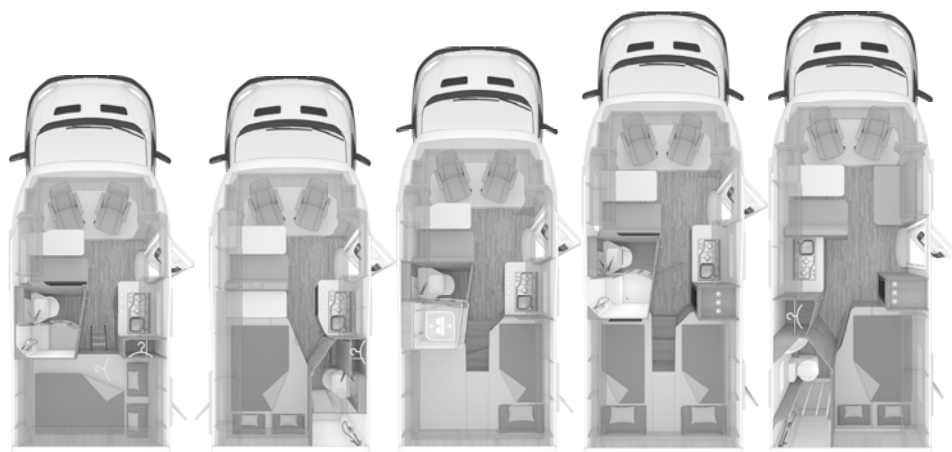
TEILINTEGRIERT CaraLoft FORD

TECHNISCHE INFORMATIONEN UND PREISE



CaraLoft	550 MG	550 MF	600 MEG	650 MEG	650 MF
GRUNDAUSSTATTUNG					
Chassis	FORD	FORD	FORD	FORD	FORD
Motorleistung	96 kW /130 PS	96 kW /130 PS	96 kW /130 PS	96 kW /130 PS	96 kW /130 PS
Getriebe	man.	man.	man.	man.	man.
Gesamtlänge (cm)	599	599	645	699	699
Breite (außen) (cm)	232	232	232	232	232
Breite (innen) (cm)	218	218	218	218	218
Höhe (außen) (cm)	275	275	275	275	275
Höhe (innen) (cm)	200	200	200	200	200
Masse des Fahrzeugs in fahrbereitem Zustand der homologierten deutschen Basisvariante (kg) (Hinweis: H140)	2.805 (2.665 - 2.945)	2.805 (2.665 - 2.945)	2.780 (2.641 - 2.919)	2.815 (2.674 - 2.956)	2.815 (2.674 - 2.956)
Technisch zulässige Gesamtmasse (kg)***	3.500	3.500	3.500	3.500	3.500
Maximale Masse der Zusatzausrüstung (kg)	320	320	340	300	300
Anhängelast (kg)	2.000	2.000	2.000	2.000	2.000
Radstand (cm)	330	330	375	375	375
Reifengröße	235/ 65 R 16 C	235/ 65 R 16 C	235/ 65 R 16 C	235/ 65 R 16 C	235/ 65 R 16 C
Felgenreife	6,5 J x 16 H2 / ET 60	6,5 J x 16 H2 / ET 60	6,5 J x 16 H2 / ET 60	6,5 J x 16 H2 / ET 60	6,5 J x 16 H2 / ET 60

TECHNISCHE INFORMATIONEN UND PREISE



CaraLoft	550 MG	550 MF	600 MEG	650 MEG	650 MF
Zulässige Personenzahl im Fahrbetrieb	4	4	4	4	4
Schlafplätze (Hinweis: H141)	2	2	2	2	2
Maximale Anzahl an möglichen Schlafplätzen (Hinweis: H142)	2	2	2	2	4
Automatische Drei-Punkt-Gurte, höhenverstellbar	2	2	2	2	2
Maximale Anzahl an möglichen gurtgesicherten Sitzplätzen	4	4	4	4	5
AUFBAU					
Anzahl Ausstellfenster rundum	3	3	3	3	3
Aufbautür (Breite x Höhe) (cm)	60 x 195	60 x 195	70 x 195	70 x 195	70 x 195
Wandstärke Dach (mm)	31	31	31	31	31
Wandstärke Seitenwand (mm)	31	31	31	31	31
Wandstärke Boden (mm)	40	40	40	40	40
WOHNRAUM					
Drei-Punkt-Gurte in Fahrtrichtung	2	2	2	2	2
Bettenmaße Bug (cm)	-	-	-	-	210 x 123/110
Bettenmaße Heck (cm)	201 x 133/103	210 x 135/123	201 x 86; 210 x 86	2 x 201 x 86	210 x 135/123
WASSER					
Abwasservolumen (Liter)	82	82	82	82	82
Frischwasservolumen (Liter) (Hinweis: H711, H712C)	100	100	100	100	100
Fahrbefüllung des Frischwassertanks (Liter)	10	10	10	10	10
KÜCHE					
Kühlschrank (Liter)	98	98	98	133	133
ELEKTROVERSORGUNG					
Wohnraumbatterie (Ah)	80	80	80	80	80
Anzahl 230 V Steckdose(n)	5	5	6	6	5
Anzahl USB Steckdose(n)	3	3	3	3	3

FORD TRANSIT 3.500 kg***; FWD 2.0 I EcoBlue Heavy Duty; 130 PS

Listenverkaufspreis inkl. 19 % MwSt. [EUR]	64.990,00 €	64.990,00 €	66.990,00 €	67.590,00 €	67.590,00 €
---	--------------------	--------------------	--------------------	--------------------	--------------------



SERIENAUSSTATTUNG

Motorisierung / Antrieb / Getriebe / Auflastung	
194223	FORD TRANSIT 3.500 kg***; FWD 2.0 l EcoBlue Heavy Duty; 130 PS (Abhängigkeit: ABH50505)
194087	6-Gang-Schaltgetriebe
Chassis / Fahrwerk / Klimatisierung / Multimedia / Transportsysteme	
202843	Breitspurfahrwerk
202844	Linkslenker
193955	Blattfeder hinten aus Verbundwerkstoff (Glasfaser)
193965-01	Chassis Uni-Lackierung: Frost-Weiß
193973	Kühlergrill - Chrom-Dekor
202853-02	Frontstoßfänger unlackiert
193975	16" Bereifung
152830	Stahlfelgen
193976	FORD Radzierblenden
193978	Klimaanlage Fahrerhaus inkl. Staub- und Pollenfilter
193979	Fahrerairbag
193980	Beifahrerairbag
193982	Komfort-Fahrerhaussitze
201789	Hochwertige Passform-Sitzbezüge für Fahrerhaussitze im WEINSBERG Wohnwelt-Design
193983	Sicherheitsgurtstraffer und -begrenzer
552889	Textile Verschattung für Front- und Seitenscheiben
193985	Geschwindigkeitsregelanlage
202871	ESP
202873	ABS
194219	Hill Holder (Berganfahrhilfe)
193991	Traktionskontrolle (TCS)
194182	Elektrische Parkbremse
193996	Bordcomputer mit Verbrauchs- und Kilometerangaben (z. B. Restreichweite) sowie Außentemperaturanzeige und Ford ECO-Mode
193998	Ford Easy Fuel Komfort-Tankverschluss und Fehlbetankungsschutz
194000	Kraftstofftank 70 Liter
194001	Start-Stopp-System
202892-02	Elektrische Fensterheber (Fahrer- und Beifahrertür)
194002	Zentralverriegelung mit Fernbedienung (2 Schlüssel, 1 davon klappbar mit Fernbedienung)
194003	FORD MyKey-Schlüsselsystem
194004	Handschuhfach
194006	Außenspiegel mit integrierten Blinkleuchten elektrisch einstellbar und beheizbar
202901-01	Halogen Serienscheinwerfer mit Tagfahrlicht
194009	Wärmeschutzverglasung, leicht getönt
194010	Überkopfablage Fahrerhaus

194012	Scheinwerfer mit Ausschaltverzögerung
194016	Radiovorbereitung inkl. Lautsprecher im Fahrerhaus (FORD)
194017	Audiosystem FORD (Abhängigkeit: ABH50503)
102273	Maximale Traglast der Heckgarage: 250 kg
194217	Vorbereitung für Anhängervorrichtung
Türen	
102839	Aufbautür: WEINSBERG KOMFORT
102840	Ein-Schlüssel-Schließanlage
Serviceklappen / Garagentüren	
102911	Service-/Stauraumklappen und Garagentür-/klappe mit Ein-Hand-Bedienung
102915-02	WEINSBERG Easy-Travel-Box
102916-06	Serviceklappe für WEINSBERG ServiceBox
102914-14	Einfacher Zugang zu Gaskasten über Servicetür in der Seitenwand, Anordnung der Gasflaschen längs (grundrissabhängig)
102914-10	Gaskasten für 2 x 11 kg Gasflaschen
Fenster / Dachhauben / Belüftung	
102923-04	Fenster mit Doppelverglasung getönt, vorgehängt und ausstellbar, mit Insektenschutz und Verdunklung
102619-01	Dachhaube 40 x 40 cm klar, mit Insektenschutz und Verdunklung (Bug)
102619-03	Dachhaube 40 x 40 cm klar, mit Insektenschutz und Verdunklung (Heck)
100960-04	Dachhaube 28 x 28 cm, mit Insektenschutz (Toilettenraum)
Materialien / Fahrzeuggrafik	
100887	GFK-Dach mit reduzierter Hageempfindlichkeit in Weiß
102926-06	Alu-Glattblech, weiß
102926-01	Dach- und Seitenwände in Sandwichbauweise
102928-05	Widerstandsfähige Unterbodenbeschichtung
Beleuchtung / Technik	
102933-05	Heckleuchenträger mit LED-Leuchten
251491	Vorzellleuchte mit Bewegungsmelder
Möbel / Oberflächen	
552941-03	Belüftete Stauschränke und Truhen
552940-19	Möbeldekor: Tiberino
552941-28	Profilleisten teilweise in Echtholz
552944	Vinyl-Bodenbelag
Wohnen / Schlafen / Polster und Stoffe	
552964-21	Garderobe
552960-01	Monositzgruppe mit Einhängetisch, inkl. ausdrehbarer Tischverlängerung
552945-01	EvoPore HRC Matratze, nur Festbetten
552335-83	Polsterauswahl: KOCAELI



SERIENAUSSTATTUNG

Küche / Bad

402985-06	Kocher-Spülen-Kombination inkl. 2-Flammen-Kocher mit elektrischer Brennerzündung und geteilter Glasabdeckung (Abhängigkeit: ABH2827)
402991-09	Kühlschrank 98 Liter (grundrissabhängig)
402417	Automatische Energiewahl für Kühlschrank (AES)
303501	Gasbedienteile zentral angeordnet
402993-09	Hochwertiger kugelgeführter Auszug mit Soft-Close, mit Besteckeinsatz
400541	Aufklappbare Arbeitsplattenverlängerung an der Küche (grundrissabhängig)
402998	Küchenrückwandverkleidung aus Schichtstoff
453507	Toilettenraum in Holz- bzw. Kunststoffoptik
453505-09	Duschraum de Luxe mit Kunststoffverkleidung und Duschtür
453509-01	Wand-/Deckenhalter für Brausekopf
453509-03	Spiegelschrank
453503-03	Kassetten-Toilette DOMETIC drehbar
Heizung / Klima / Gasversorgung / Wasserversorgung	
302973	Gasanlage 30 mbar
302974	Gasschlauch Ausführung D/AT/ES/FI/BE/IT/NL/DK
302978	Gasregler Ausführung D/AT/ES/FI/BE/IT/NL/DK
551054	Umluftanlage 12 V
351166	Heizung TRUMA Combi 6
453510-01	Wasserversorgung mit Tauchpumpe
453510-03	Warmwasserversorgung mit Einhebel-Mischbatterie
453510-07	Wasserleitungen im isolierten Bereich verlegt
Elektro / Multimedia / Sicherheit	
253524	Zuschalt-/Trennautomatik für Starter- und Aufbaubatterie
253533	Ladeautomat elektrisch für Aufbau-/Fahrzeugaufbau
253522	CEE-Außenanschluss für 230 V, mit Sicherungsautomat
253529	FI-Schutzschalter
251949-02	USB-Steckdose (1 Stück), im Bug
253534-09	LED-Beleuchtung im Wohnraum
253534-13	Versenkte Halogenbeleuchtung im T-Raum
252723	Ladebooster für Aufbaubatterie
253517	230 V SCHUKO-Steckdosen Variante „D/AT/ES/FI/BE/IT/NL/DK/SE“
250072-06	230 V SCHUKO-Steckdose zusätzlich, (Küche, 1 Stück)
Fahrzeugdokumente	
953542-01	Bedienanleitung (deutsch)
Zubehör	
953543	Dichtigkeitsgarantie 10 Jahre
150620	Pannenhilfset

PAKETE

Listenpreis*

280020 Camper Premium Paket (6 kg)		
193974	Frontstoßfänger in Wagenfarbe teillackiert	935,00
193981	Lederlenkrad mit Radio-Fernbedienung	307,00
194005	Handschuhfach, zusätzlich abschließbar	
194011	Scheinwerfer mit statischem Abbiegelicht	289,00
194013	Nebelscheinwerfer	314,00
194093	Cupholder im Dashboard links / rechts	
194213	Seitenschutzleisten in Wagenfarbe lackiert	99,00
194218	2. Schlüssel, klappbar mit Fernbedienung	37,00
194258	Fahrerhaus-Innenraumbelichtung	
Bitte beachten Sie, dass bei Bestellung des Fahrzeugs ohne AHK oder Vorrüstung für AHK, die Nachrüstung einer AHK nicht möglich ist. Damit eine AHK nachgerüstet werden kann muss die Vorbereitung für AHK beim Chassishersteller mitbestellt werden. Bei Fragen hierzu kontaktieren Sie Ihren Fachhändler.		
Gesamtpreis Einzeloptionen		1.981,00
Listenpreis Paket		1.390,00
Ersparnis		591,00

Listenpreis*

244300 WEINSBERG Smart-Paket (13 kg)		
100602	Insektenschutztür	473,00
194221-01	Zusatzlautsprecher im Wohnbereich (2 Stück)	269,00
353743	TRUMA iNet X Master	832,00
450740	Isolierhaube Abwassertank, beheizbar	355,00
452718-01	Wasserfiltersystem „bluuwater“	433,00
550610	Front- und Seitenscheibenverdunklung	818,00
952823	MediKit Gutschein (Hinweis: H137)	113,00
954273	Seifen- und Spülmittelpender	69,00
Gesamtpreis Einzeloptionen		3.362,00
Listenpreis Paket		1.590,00
Ersparnis		1.772,00



PAKETE

244310 Styling-Paket (1 kg)		Listenpreis*
193967-02	Chassis in Metallic-Lackierung: Magnetic-Grau	1.285,00
193977	FORD Leichtmetallfelgen für Serienbereifung	1.670,00
Gesamtpreis Einzeloptionen		2.955,00
Listenpreis Paket		1.990,00
Ersparnis		965,00

280055 Media-Paket (2 kg)		Listenpreis*
194019	Rückfahrkamera	796,00
194098	All-in-One Navigationssystem	1.895,00
Gesamtpreis Einzeloptionen		2.691,00
Listenpreis Paket		1.810,00
Ersparnis		881,00

280100 Assistenzpaket		Listenpreis*
193984	Frontscheibe, beheizbar	
193986	Fahrspur-Assistent mit Müdigkeitserkennung und Fernlicht-Assistent	
193987	Fahrspur-Assistent zusätzlich mit Fahrspurhalte-Assistent	
193990	Notbrems-Assistent	
193992	Scheibenwischer mit Regensensor	
194220	Scheinwerfer-Assistenz mit Tag-/Nachtsensor	
Listenpreis Paket		1.590,00

210073 TV-Paket Twin 27" - Oyster 60 (22 kg)		Listenpreis*
252405	TV-Halter	411,00
252479	Vorverkabelung für TV (Schlafbereich)	99,00
252583	Antennenkomplettsystem Oyster 60 Premium, Twin	2.985,00
253609	27" SMART TV-Gerät mit HD-Tuner	1.059,00
Bei Wahl der Option erhöht sich die Fahrzeughöhe um ca. 11 cm		
Gesamtpreis Einzeloptionen		4.554,00
Listenpreis Paket		4.090,00
Ersparnis		464,00

244320 Voltage Paket - TI FORD (3 kg)		Listenpreis*
103583	Kassettenrahmen-Rollo (geschlossen), bei Küchenfenster	73,00
251949-09	USB-Steckdose (1 Stück), im Heck	66,00
252427	Ambientebeleuchtung und Küchenrückwandverkleidung	624,00
252729	230 V SCHUKO-Steckdose, zusätzlich (Garage)	104,00
Gesamtpreis Einzeloptionen		867,00
Listenpreis Paket		690,00
Ersparnis		177,00

114580 Connected-Security-Paket zu velocate® GPS-Tracker		Listenpreis*
252698	velocate® GPS-Tracker	348,00
252815	velocate® LIFETIME-Lizenz mit unbegrenzter, persönlicher, EU-weiter Trackingfunktion	427,00
253809	velocate® Sensoren (Gas, Temperatur, Bewegung)	266,00
Zusätzlich ist die Hardware vorbereitet über optionale Sensoren (z.B. Tür-/Fensterkontakte) erweitert zu werden. Weitere Informationen finden Sie auf www.velocate.com		
Gesamtpreis Einzeloptionen		1.041,00
Listenpreis Paket		905,00
Ersparnis		136,00



AUSSTATTUNGSMERKMALE UND OPTIONEN

Artikelnr.	In Paket / Option		o = Option - = nicht möglich s = Serie	KG	Listenpreis *	550 MG	550 MF	600 MEG	650 MEG	650 MF
		Motorisierung / Antrieb / Getriebe / Auflastung								
		Motorisierung / Antrieb								
		Heavy Duty Motorisierung								
194222		FORD TRANSIT 3.500 kg***; FWD 2.0 EcoBlue Heavy Duty; 155 PS (Abhängigkeit: ABH50505)	-		1.490,00	0	0	0	0	0
194224		FORD TRANSIT 4.100 kg***; FWD 2.0 EcoBlue Heavy Duty; 155 PS (Abhängigkeit: ABH50507, ABH50508, ABH48462)	-		2.590,00	-	-	0	0	0
		Getriebe								
194088		6-Gang-Automatikgetriebe		45	2.376,00	0	0	0	0	0
		Auflastungen								
952791		Reduzierung der Anzahl der zugelassenen Sitzplätze im Fahrbetrieb von 4 auf 3 Personen	-			0	0	0	0	0
551773		Zusätzlicher gurtgesicherter Sitzplatz, steckbar		14	579,00	-	-	-	-	0
		Chassis / Fahrwerk / Klimatisierung / Multimedia / Transportsysteme								
200394		Kurbelstützen im Heck		4	408,00	0	0	0	0	0
		Bereifung								
193977	244310	FORD Leichtmetallfelgen für Serienbereifung (Abhängigkeit: ABH34597)	-4		1.670,00	0	0	0	0	0
		Klimatisierung / Innen								
551989		Isoliermatte Fußbereich Fahrerhaus		1	263,00	0	0	0	0	0
550592		Frontscheiben-Isoliermattenset (außen)		2	165,00	0	0	0	0	0
		Assistenzsysteme								
193995		RDKS Reifen-Druck-Kontroll-System		1	125,00	0	0	0	0	0
		Beleuchtung / Technik								
194218	280020	2. Schlüssel, klappbar mit Fernbedienung	-		37,00	0	0	0	0	0
194005	280020	Handschuhfach, zusätzlich abschließbar	-			0	0	0	0	0
194008		Bi-Xenon Scheinwerfer (Abhängigkeit: ABH34603, ABH35117)		4	1.125,00	0	0	0	0	0
		Transportsysteme								
202061		Anhängekupplung, Kugelstange abnehmbar		19	1.281,00	0	0	0	0	0
100215		Fahrradträger für 2 Räder, Heck: THULE ELITE G2 (Hinweis: H157)		10	465,00	0	0	0	0	0
100216		Fahrradträger für 3 Räder, Heck: THULE ELITE G2 (Hinweis: H157)		11	565,00	0	0	0	0	0
100217		Fahrradträger für 4 Räder, Heck: THULE ELITE G2 (Hinweis: H157)		12	690,00	0	0	0	0	0
102514		Fahrradträger für 2 Räder, Heck: THULE LIFT V16 (Hinweis: H157)		17	798,00	0	0	0	0	0
102515		Fahrradträger für 3 Räder, Heck: THULE LIFT V16 (Hinweis: H157)		18	869,00	0	0	0	0	0
102764		THULE Garagenordnungssystem 1		4	342,00	0	-	0	0	-
102490		Zusätzliche Zurrschienen, in der Garage oben (2 Stück)		2	118,00	0	-	0	0	-
		Türen								
102564		Aufbautür: WEINSBERG PREMIUM		2	744,00	0	0	0	0	0
102610		Aufbautür: WEINSBERG EXKLUSIV statt Komfort		2	995,00	0	0	0	0	0
102577		Multifunktionale Tasche im WEINSBERG Design (Abhängigkeit: ABH17651)	-		89,00	0	0	0	0	0
100602	244300	Insektenschutztür		4	473,00	0	0	0	0	0
100212		Einstiegstufe elektrisch		7	618,00	0	0	0	0	0

*** bei dem angegebenen Gewicht handelt es sich um die technisch zulässige Gesamtmasse.
 Weitere Zusatzoptionen sowie rechtliche und technische Hinweise zum Thema „Fahrzeuggewichte“ finden Sie ab Seite 4 f und Seite 82 ff dieser Preisliste und unter configurator.weinsberg.com

Bitte beachten Sie die Hinweise und Abhängigkeiten ab Seite 80
 Listenpreis* = Listenverkaufspreis inkl. 19 % MwSt. [EUR]

AUSSTATTUNGSMERKMALE UND OPTIONEN

Artikelnr.	In Paket / Option		o = Option - = nicht möglich s = Serie	KG	Listenpreis *	550 MG	550 MF	600 MEG	650 MEG	650 MF
		Serviceklappen / Garagentüren								
102522-03		Service-/Stauraumklappen und Garagentür/-klappe mit Zentralverriegelung (Abhängigkeit: ABH2819)		2	990,00	o	o	o	o	o
		Mitte								
102914-01		Einfacher Zugang zu Gaskasten über Servicetür in der Seitenwand		-		-	-	s	-	-
		Heck								
100526-06		Garagentür 62,5 x 110 cm, rechts		5		s	-	-	-	-
100526-05		Garagentür 62,5 x 110 cm, links		5	498,00	o	-	-	-	-
100526-13		Garagentür 80 x 80 cm, links		4		-	s	-	-	-
100526-14		Garagentür 80 x 80 cm, rechts		4		-	-	-	-	s
100526-15		Garagentür 80 x 110 cm, links		6	498,00	-	-	o	o	-
100526-16		Garagentür 80 x 110 cm, rechts		6		-	-	s	s	-
		Fenster / Dachhauben / Belüftung								
101820		Rahmenfenster SEITZ S7		-	962,00	o	o	o	o	o
103583	244320	Kassettenrahmen-Rollo (geschlossen), bei Küchenfenster (Abhängigkeit: ABH51204)		-	73,00	o	o	o	o	o
		Bug								
100750-01		Dachhaube (Hebe-Kipp) 70 x 50 cm, mit Insektenschutz und Verdunklung (Bug)		8	509,00	o	o	o	o	o
101721		Ausstellfenster Hutze, mit Insektenschutz und Verdunklung (Bug)		10	732,00	o	o	o	o	o
101779		Schiebefenster auf Beifahrerseite (Höhe Sitzgruppe)		8	445,00	-	-	-	-	o
		Mitte								
102619-02		Dachhaube 40 x 40 cm klar, mit Insektenschutz und Verdunklung (Mitte) (Abhängigkeit: ABH2891)		3	204,00	-	-	o	o	-
		Heck								
101944		Panoramadachfenster 130 x 45 cm (Heck) (Abhängigkeit: ABH42890)		12	640,00	-	-	o	o	-
101019-02		Ausstellfenster 70 x 40 cm (Heck links)		6	342,00	o	s	o	o	-
		Toilettenraum								
101666		Ausstellfenster 52 x 50 cm, mit Insektenschutz und Verdunklung (Toilettenraum)		6	315,00	-	-	-	-	o
		Wohnen / Schlafen / Polster und Stoffe								
		Wohnen								
552730		Kiiper-Netze für je 2 Ablagen (Heck rechts und links)		-		-	-	s	s	-
552247		ISOFIX-System (2 Kindersitze)		5	273,00	o	o	o	o	o
		Schlafen								
552574		EvoPore HRC Matratze inkl. WaterGEL-Auflage, nur Festbetten		6	492,00	o	o	o	o	o
551796		Betterweiterung zur Liegewiese		2	547,00	-	-	o	o	-
551234		Bettverbreiterung im Fußbereich, bei F-Bett-Grundrissen		2	166,00	-	o	-	-	o
552198		Bettumbau der Sitzgruppe		2		-	-	-	-	s
		Polster / Stoffe / Teppiche								
		Polstervarianten								



AUSSTATTUNGSMERKMALE UND OPTIONEN

Artikelnr.	In Paket / Option		o = Option - = nicht möglich s = Serie	KG	Listenpreis *	550 MG	550 MF	600 MEG	650 MEG	650 MF
552335-11		Polster: STONE WATER		-		0	0	0	0	0
552335-13		Polster: DUSK		-		0	0	0	0	0
552188-06		Polster: SZECHUAN		-	423,00	0	0	0	0	0
552188-01		Polster: ACTIVE NAVY		-	423,00	0	0	0	0	0
552188-07		Kunstleder: FIFTY SHADES		-	423,00	0	0	0	0	0
		COZY HOME-Paket bestehend aus: 2 Dekokissen, 2 Schlafkissen, 2 Kuscheldecken, Tischläufer								
550660-06		COZY HOME-Paket, Farbvariante PEACH		3	228,00	0	0	0	0	0
550660-02		COZY HOME-Paket, Farbvariante STONE		3	228,00	0	0	0	0	0
550660-03		COZY HOME-Paket, Farbvariante AVOCADO		3	228,00	0	0	0	0	0
550660-04		COZY HOME-Paket, Farbvariante AQUA		3	228,00	0	0	0	0	0
550660-05		COZY HOME-Paket, Farbvariante MAGNOLIA		3	228,00	0	0	0	0	0
550660-01		COZY HOME-Paket, Farbvariante EARTH		3	228,00	0	0	0	0	0
		Teppiche								
201074		Fußmattenset im Fahrerhaus im WEINSBERG Design		2	97,00	0	0	0	0	0
550235		Teppichboden im Wohnraum		6	473,00	0	0	0	0	0
		Küche / Bad								
		Küche								
402806		Kühlschrank 133 Liter		-		-	-	-	s	s
401257		Dunstabzug (Umluft)		2	313,00	0	0	0	0	0
		Heizung / Klima / Gasversorgung / Wasserversorgung								
		Gasversorgung								
301057		Fernanzeige DuoC (Eis Ex integriert) (Abhängigkeit: ABH2829)		-	197,00	0	0	0	0	0
301956		TRUMA MonoControl CS (inkl. Gasfilter) (Abhängigkeit: ABH2831)		1	383,00	0	0	0	0	0
301957		TRUMA DuoControl CS (inkl. Gasfilter) (Abhängigkeit: ABH2831)		1	512,00	0	0	0	0	0
302499		TRUMA LevelControl, für 1 Stahlgasflasche		-	197,00	0	0	0	0	0
551327		Rauchmelder		-	36,00	0	0	0	0	0
302033		Gaswarner (Abhängigkeit: ABH2835)		-	263,00	0	0	0	0	0
300518		Gas-Außensteckdose		1	268,00	0	0	0	0	0
		Heizung / Klima								
351274		Heizung TRUMA Combi E (Abhängigkeit: ABH2837)		1	845,00	0	0	0	0	0
550566-01		ALDE Warmwasserheizung inkl. Booster (Abhängigkeit: ABH34613, Hinweis: H160)		41	3.270,00	0	0	0	0	0
352966	550566-01	Heizungsbedienteil ALDE LCD (Abhängigkeit: ABH2841)		-		-	-	0	0	0
353743	244300	TRUMA iNet X Master		-	832,00	0	0	0	0	0
550825		Elektrische Fußbodenerwärmung		8	846,00	0	0	0	0	0
450740	244300	Isolierhaube Abwassertank, beheizbar		2	355,00	0	0	0	0	0
552052		Klimaanlage DOMETIC Freshjet 2200 (OEM) (Abhängigkeit: ABH2844, Hinweis: H145)		29	2.798,00	0	0	0	0	0
		Wasserversorgung								
452718-01	244300	Wasserfiltersystem „bluuwater“		1	433,00	0	0	0	0	0

AUSSTATTUNGSMERKMALE UND OPTIONEN

Artikelnr.	In Paket / Option		o = Option - = nicht möglich s = Serie	KG	Listenpreis *	550 MG	550 MF	600 MEG	650 MEG	650 MF
		Elektro / Multimedia / Sicherheit								
		Elektro								
251949-09	244320	USB-Steckdose (1 Stück), im Heck		-	66,00	0	0	0	0	0
252729	244320	230 V SCHUKO-Steckdose, zusätzlich (Garage)		-	104,00	0	0	0	0	0
252427	244320	Ambientebeleuchtung und Küchenrückwandverkleidung (Abhängigkeit: ABH34615)		3	624,00	0	0	0	0	0
250201		Bordbatterie zusätzlich (Abhängigkeit: ABH2847)		24	475,00	0	0	0	0	0
253747-01		LiFePO4-Bordbatterie (statt Serienbatterie) (Abhängigkeit: ABH2849, ABH2847)		-12	1.299,00	0	0	0	0	0
253748-01		Zusätzliche LiFePO4-Bordbatterie (Abhängigkeit: ABH2851, ABH2852, ABH2847)		12	1.535,00	0	0	0	0	0
		Multimedia								
252583	210073	Antennenkomplettsystem Oyster 60 Premium, Twin (Abhängigkeit: ABH44484, Hinweis: H145)		15	2.985,00	0	0	0	0	0
252448-01		21,5" SMART TV-Gerät mit HD-Tuner inkl. Halter, im Schlafbereich (Abhängigkeit: ABH2858, ABH2857)		6	1.248,00	-	-	0	0	-
253609	210073	27" SMART TV-Gerät mit HD-Tuner (Abhängigkeit: ABH2855)		4	1.059,00	0	0	0	0	0
252479	210073	Vorverkabelung für TV (Schlafbereich)		1	99,00	0	-	0	0	-
252405	210073, 252448-01	TV-Halter		3	411,00	0	0	0	0	0
253651		Externe LTE / W-LAN Antenne		3	1.190,00	0	0	0	0	0
		Sicherheit								
252698	114580	velocate® GPS-Tracker (Hinweis: H146)		-	348,00	0	0	0	0	0
252815	114580	velocate® LIFETIME-Lizenz mit unbegrenzter, persönlicher, EU-weiter Trackingfunktion (Abhängigkeit: ABH2863)		-	427,00	0	0	0	0	0
253809	114580	velocate® Sensoren (Gas, Temperatur, Bewegung) (Abhängigkeit: ABH2899)		-	266,00	0	0	0	0	0
		Markise / Zubehör Markise								
		Markise THULE OMNISTOR								
500892		Markise 305 x 250 cm, weiß		26	1.156,00	0	0	-	-	-
500893		Markise 355 x 250 cm, weiß		28	1.191,00	-	-	0	-	-
501333		Markise 405 x 250 cm, weiß		31	1.311,00	-	-	-	0	0
		Fahrzeugdokumente								
951036		TÜV und Zulassungspapier		-	229,00	0	0	0	0	0
		Zubehör								
952823	244300	MediKit Gutschein (Hinweis: H137)		-	113,00	0	0	0	0	0
954273	244300	Seifen- und Spülmittelspender		1	69,00	0	0	0	0	0

Wichtige Hinweise

Bitte beachten Sie bei der Auswahl und Konfiguration Ihres Fahrzeugs, dass der werkseitige Einbau von Zusatzausrüstung die tatsächliche Masse des Fahrzeugs erhöht und die Nutzlast verringert. Das auf den folgenden Seiten für die Zusatzausrüstung („Pakete“, „Ausstattungsmerkmale“ und „Optionen“) angegebene Gewicht entspricht dem Mehrgewicht gegenüber der Standardausstattung des jeweiligen Grundrisses. Das Gesamtgewicht der konfigurierten Zusatzausrüstung darf die in den technischen Daten angegebene herstellerseitig festgelegte maximale Masse an Zusatzausrüstung nicht überschreiten. Hierbei handelt es sich um einen für jeden Grundriss errechneten Wert, mit dem die Knaus Tabbert AG als Hersteller festlegt, wieviel Masse für werkseitig eingebaute Zusatzausrüstung maximal zur Verfügung steht.

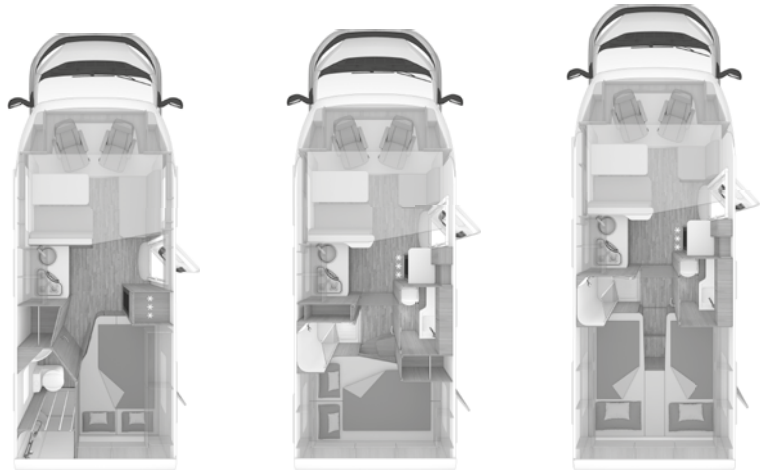
Bei der in den technischen Daten angegebenen „Masse in fahrbereitem Zustand“ handelt es sich um einen errechneten Nennwert, der produktionsbedingten Schwankungen von bis zu $\pm 5\%$ unterliegt. Diese produktionsbedingten Toleranzen von bis zu $\pm 5\%$ sind rechtlich zulässig und werden in den technischen Daten hinter dem errechneten Wert gesondert ausgewiesen. Da sich diese gesetzlich zulässigen Toleranzen auf die tatsächliche Masse Ihres Fahrzeugs und damit auch auf die maximale Masse an Zusatzausrüstung unmittelbar auswirken, sollten Sie diese bei der Konfiguration Ihres Fahrzeugs unbedingt einkalkulieren.

Durch die herstellerseitig festgelegte maximale Masse an Zusatzausrüstung soll sichergestellt werden, dass die gesetzlich vorgeschriebene sog. Mindest-Nutzlast für Gepäck und sonstiges Zubehör nach der Auslieferung eines Fahrzeuges durch den Hersteller auch tatsächlich für die Zuladung zur Verfügung steht. Erhöht sich die tatsächliche Fahrzeugmasse durch die Auswahl von Zusatzausrüstung so weit, dass rechnerisch zwischen der tatsächlichen Fahrzeugmasse und der technisch zulässigen Gesamtmasse nicht mehr genügend Zuladungsmöglichkeit für die Mitnahme der zugelassenen Fahrgäste sowie der Mindest-Nutzlast verbleibt, haben Sie im Rahmen der Konfiguration grundsätzlich (grundrissabhängig) die Möglichkeit, eine Fahrzeugauflastung zu wählen, eine Reduzierung der zugelassenen Sitzplätze im Fahrbetrieb zu wählen und/oder Zusatzausrüstung abzuwählen, um die Konfiguration fortsetzen zu können. Geschieht dies nicht, kann die Konfiguration und damit auch der Bestellvorgang für Ihr Fahrzeug nicht fortgesetzt werden. Ausführliche technische und rechtliche Hinweise zum Thema „Fahrzeuggewichte“ finden Sie ab Seite 82 sowie unter „configurator.weinsberg.com“.



TEILINTEGRIERT CaraSuite FIAT

TECHNISCHE INFORMATIONEN UND PREISE



CaraSuite

650 MF

650 MG

700 ME

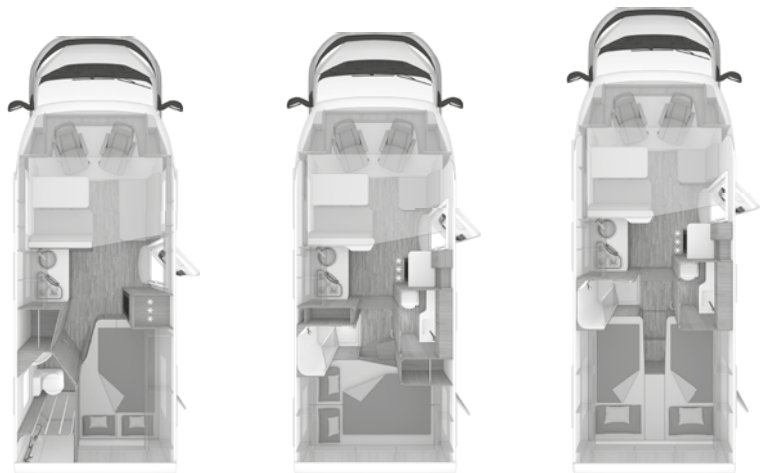
GRUNDAUSSTATTUNG

Chassis	FIAT	FIAT	FIAT
Motorleistung	103 kW / 140 PS	103 kW / 140 PS	103 kW / 140 PS
Getriebe	man.	man.	man.
Gesamtlänge (cm)	699	699	741
Breite (außen) (cm)	232	232	232
Breite (innen) (cm)	218	218	218
Höhe (außen) (cm)	294	294	294
Höhe (innen) (cm)	215	215	215
Masse des Fahrzeugs in fahrbereitem Zustand der homologierten deutschen Basisvariante (kg) (Hinweis: H140)	2.955 (2.807 - 3.103)	2.915 (2.769 - 3.061)	2.995 (2.845 - 3.145)
Technisch zulässige Gesamtmasse (kg)***	3.500	3.500	3.500
Maximale Masse der Zusatzausrüstung (kg)	180	200	115
Anhängelast (kg)	2.000	2.000	2.000
Radstand (cm)	380	403	403
Reifengröße	215/70 R 15 CP	215/70 R 15 CP	215/70 R 15 CP
Felgengröße	6J x 15	6J x 15	6J x 15

*** bei dem angegebenen Gewicht handelt es sich um die technisch zulässige Gesamtmasse.
Weitere Zusatzoptionen sowie rechtliche und technische Hinweise zum Thema „Fahrzeuggewichte“ finden Sie ab Seite 4 f und Seite 82 ff dieser Preisliste und unter configurator.weinsberg.com



TECHNISCHE INFORMATIONEN UND PREISE



CaraSuite	650 MF	650 MG	700 ME
Zulässige Personenzahl im Fahrbetrieb	4	4	4
Schlafplätze (Hinweis: H141)	6	5	5
Maximale Anzahl an möglichen Schlafplätzen (Hinweis: H142)	6	5	5
Automatische Drei-Punkt-Gurte, höhenverstellbar	2	2	2
Maximale Anzahl an möglichen gurtgesicherten Sitzplätzen	5	5	5
AUFBAU			
Anzahl Ausstellfenster rundum	3	3	3
Aufbautür (Breite x Höhe) (cm)	70 x 195	70 x 195	70 x 195
Wandstärke Dach (mm)	31	31	31
Wandstärke Seitenwand (mm)	31	31	31
Wandstärke Boden (mm)	40	40	40
WOHNRAUM			
Drei-Punkt-Gurte in Fahrtrichtung	2	2	2
Bettenmaße Hubbett (cm)	192 x 140	192 x 140/120	192 x 140/120
Bettenmaße Bug (cm)	210 x 123/110	210 x 123/72	210 x 123/72
Bettenmaße Heck (cm)	201 x 133/103	210 x 135/123	2 x 201 x 86
WASSER			
Abwasservolumen (Liter)	95	95	95
Frischwasservolumen (Liter) (Hinweis: H711,H712C)	100	100	100
Fahrbefüllung des Frischwassertanks (Liter)	10	10	10
KÜCHE			
Kühlschrank (Liter)	133	133	133
ELEKTROVERSORGUNG			
Wohnraumbatterie (Ah)	75	75	75
Anzahl 230 V Steckdose(n)	5	6	6
Anzahl USB Steckdose(n)	1	1	1
FIAT Ducato 3.500 kg*** (103 kW / 140 PS); Frontantrieb; Euro 6d-Final			
Listenverkaufspreis inkl. 19 % MwSt. [EUR]	70.990,00 €	71.390,00 €	73.690,00 €



SERIENAUSSTATTUNG

	Motorisierung / Antrieb / Getriebe / Auflastung		
203001-99	FIAT Ducato 3.500 kg*** (103 kW / 140 PS); Frontantrieb; Euro 6d-Final	102914-14	Einfacher Zugang zu Gaskasten über Servicetür in der Seitenwand, Anordnung der Gasflaschen längs (grundrissabhängig)
202826	6-Gang-Schaltgetriebe	102914-10	Gaskasten für 2 x 11 kg Gasflaschen
	Chassis / Fahrwerk / Klimatisierung / Multimedia / Transportsysteme	100526-16	Garagentür 80 x 110 cm, rechts (grundrissabhängig)
202843	Breitspurfahrwerk		Fenster / Dachhauben / Belüftung
202844	Linkslenker	102923-04	Fenster mit Doppelverglasung getönt, vorgehängt und ausstellbar, mit Insektenschutz und Verdunklung
202847	Hinter-/Vorderachsstabilisator	102619-03	Dachhaube 40 x 40 cm klar, mit Insektenschutz und Verdunklung (Heck)
202848	Scheibenbremsen	100960-04	Dachhaube 28 x 28 cm, mit Insektenschutz (Toilettenraum)
202852-01	Chassis Uni-Lackierung: Weiß		Materialien / Fahrzeuggrafik
203718-01	Kühlergrill schwarz, mit verchromter Spange	100887	GFK-Dach mit reduzierter Hagelempfindlichkeit in Weiß
202853	Frontstoßfänger genarbt, unlackiert Grau	102926-06	Alu-Glattblech, weiß
152828	15" Bereifung	102926-01	Dach- und Seitenwände in Sandwichbauweise
212561-01	Stahlfelgen (Abhängigkeit: ABH2777)	102928-05	Widerstandsfähige Unterbodenbeschichtung
200176	Klimaanlage Fahrerhaus, manuell - inkl. Pollenfilter und Außentemperaturanzeige		Beleuchtung / Technik
201862	Fahrerairbag	102933-05	Heckleuchenträger mit LED-Leuchten
200501	Beifahrerairbag	251491	Vorzeltleuchte mit Bewegungsmelder
201952-01	Höhenverstellung Fahrersitz		Möbel / Oberflächen
552889	Textile Verschattung für Front- und Seitenscheiben	552941-03	Belüftete Stauschränke und Truhen
200567	Tempomat - Cruise Control	552940-19	Möbeldekor: Tiberino
202871	ESP	552941-28	Profilleisten teilweise in Echtholz
202872	Hill Holder (Berganfahrhilfe)	552944	Vinyl-Bodenbelag
202873	ABS		Wohnen / Schlafen / Polster und Stoffe
202874	Elektronische Wegfahrsperre	552962-04	Verlängerbarer Tisch
202876	Elektromechanische Servolenkung	552964-21	Garderobe
203755	Trailer Stability Control System	552960-01	Monositzgruppe mit Einhängetisch, inkl. ausdrehbarer Tischverlängerung
203756	Post Collision Braking System	552945-01	EvoPore HRC Matratze, nur Festbetten
222881	Seitenwindassistent	551746	Hubbett mit hochwertiger Hubmechanik (Hinweis: H147)
202890	Kraftstofftank 75 Liter	552198	Bettumbau der Sitzgruppe
202891	Fahrzeugschlüssel mit Fernbedienung zur Ver- und Entriegelung der Fahrerhaustüren	552335-01	Polster: TURIN
202892-02	Elektrische Fensterheber (Fahrer- und Beifahrertür)		Küche / Bad
202895	Außenspiegel manuell verstellbar	402985-01	3-Flammen-Kocher mit Glasabdeckung, Spülbecken aus Edelstahl, versenkt (Abhängigkeit: ABH2827)
202901-01	Halogen Serienscheinwerfer mit Tagfahrlicht	402806	Kühlschrank 133 Liter
102273-01	Maximale Traglast der Heckgarage: 150 kg	402417	Automatische Energiewahl für Kühlschrank (AES)
203933	Vorbereitung für Anhängervorrichtung	303501	Gasbedienteile zentral angeordnet
	Türen	402993-09	Hochwertiger kugelgeführter Auszug mit Soft-Close, mit Besteckeinsatz
102839	Aufbautür: WEINSBERG KOMFORT	402998	Küchenrückwandverkleidung aus Schichtstoff
102840	Ein-Schlüssel-Schließenanlage	453507	Toilettenraum in Holz- bzw. Kunststoffoptik
	Serviceklappen / Garagentüren	453505-09	Duschraum de Luxe mit Kunststoffverkleidung und Duschkopf
102911	Service-/Stauraumklappen und Garagentür/-klappe mit Ein-Hand-Bedienung	453509-01	Wand-/Deckenhalter für Brausekopf
102915-02	WEINSBERG Easy-Travel-Box	453509-03	Spiegelschrank
102916-04	Serviceklappe für ServiceBox 70 x 40 cm, Bug links	453503-03	Kassetten-Toilette DOMETIC drehbar



SERIENAUSSTATTUNG

Heizung / Klima / Gasversorgung / Wasserversorgung

302973	Gasanlage 30 mbar
302974	Gasschlauch Ausführung D/AT/ES/FI/BE/IT/NL/DK
302978	Gasregler Ausführung D/AT/ES/FI/BE/IT/NL/DK
551054	Umluftanlage 12 V
351166	Heizung TRUMA Combi 6
453510-01	Wasserversorgung mit Tauchpumpe
453510-03	Warmwasserversorgung mit Einhebel-Mischbatterie
453510-07	Wasserleitungen im isolierten Bereich verlegt

Elektro / Multimedia / Sicherheit

253524	Zuschalt-/Trennautomat für Starter- und Aufbauatterie
253533	Ladeautomat elektrisch für Aufbau-/Fahrzeugbatterie
253522	CEE-Außenanschluss für 230 V, mit Sicherungsautomat
253529	FI-Schutzschalter
251949-02	USB-Steckdose (1 Stück), im Bug
253534-09	LED-Beleuchtung im Wohnraum
253534-13	Versenkte Halogenbeleuchtung im T-Raum
252723	Ladebooster für Aufbauatterie
253517	230 V SCHUKO-Steckdosen Variante „D/AT/ES/FI/BE/IT/NL/DK/SE“
250072-06	230 V SCHUKO-Steckdose zusätzlich, (Küche, 1 Stück)

Fahrzeugdokumente

953542-01	Bedienanleitung (deutsch)
-----------	---------------------------

Zubehör

150620	Pannenhilfset
953543	Dichtigkeitsgarantie 10 Jahre

Listenpreis*

210012	FIAT Paket - WEINSBERG (34 kg)	
200488	Außenspiegel elektrisch einstell- und beheizbar	
200633	Fahrerhaussitze drehbar	298,00
200975-04	Original FIAT Captainchair-Sitze mit Armlehnen und Passform-Sitzbezüge für Fahrer-/Beifahrersitz im WEINSBERG Wohnwelt-Design	380,00
201952	Höhenverstellung Beifahrersitz	105,00
202132	16" Bereifung	298,00
202133	Sitzkasten-Verkleidungen Fahrerhaussitze	71,00
202478	Lenkrad mit Bedienelementen für Radio	107,00
	Info: Bitte beachten Sie, dass sich bei Nichtbestellung des FIAT Paket die Lieferzeit des Fahrzeuges wesentlich verlängert.	
	Gesamtpreis Einzeloptionen	1.259,00
	Listenpreis Paket	1.150,00
	Ersparnis	109,00

PAKETE

Listenpreis*

243148	WEINSBERG Smart-Paket I (17 kg)	
100602	Insektenschutztür	473,00
100750-01	Dachhaube (Hebe-Kipp) 70 x 50 cm, mit Insektenschutz und Verdunklung (Bug)	509,00
201788	Frontstoßfänger in Wagenfarbe lackiert	490,00
250233	Radiovorbereitung inkl. 2 Lautsprecher	422,00
252729	230 V SCHUKO-Steckdose, zusätzlich (Garage)	104,00
353743	TRUMA iNet X Master	832,00
450740	Isolierhaube Abwassertank, beheizbar	355,00
452718-01	Wasserfiltersystem „bluuwater“	433,00
952823	MediKit Gutschein (Hinweis: H137)	113,00
954273	Seifen- und Spülmittelpender	69,00
	Gesamtpreis Einzeloptionen	3.800,00
	Listenpreis Paket	1.890,00
	Ersparnis	1.910,00

Listenpreis*

210006	Media-Paket (4 kg)	
251793	Rückfahrkamera, inkl. Verkabelung	796,00
252143	All-in-One Navigationssystem	1.895,00
252715	Head-up Display	1.116,00
	Gesamtpreis Einzeloptionen	3.807,00
	Listenpreis Paket	2.690,00
	Ersparnis	1.117,00

Listenpreis*

114580	Connected-Security-Paket zu velocate® GPS-Tracker	
252698	velocate® GPS-Tracker	348,00
252815	velocate® LIFETIME-Lizenz mit unbegrenzter, persönlicher, EU-weiter Trackingfunktion	427,00
253809	velocate® Sensoren (Gas, Temperatur, Bewegung)	266,00
	Zusätzlich ist die Hardware vorbereitet über optionale Sensoren (z.B. Tür-/Fensterkontakte) erweitert zu werden. Weitere Informationen finden Sie auf www.velocate.com	
	Gesamtpreis Einzeloptionen	1.041,00
	Listenpreis Paket	905,00
	Ersparnis	136,00



PAKETE

		Listenpreis*
210030	Styling-Paket I	
201786-04	Chassis in Lackierung: Lanzarote Grey	595,00
201815	Leichtmetallfelgen für Serienbereifung	835,00
Gesamtpreis Einzeloptionen		1.430,00
Listenpreis Paket		995,00
Ersparnis		435,00

		Listenpreis*
210051	Styling-Paket - Black	
201815	Leichtmetallfelgen für Serienbereifung	835,00
202139	Scheinwerfer mit schwarzem Rahmen	30,00
203718	Kühlergrill schwarz lackiert, mit schwarz glänzender Spange inkl. verchromten Zierelementen	131,00
203720	Spoilerlippen (skid-plate) Black	75,00
203723	Voll-LED-Frontbeleuchtung (Abblend-, Fern- und Blinklicht)	1.190,00
Gesamtpreis Einzeloptionen		2.261,00
Listenpreis Paket		1.690,00
Ersparnis		571,00

		Listenpreis*
210052	Styling-Paket - Alu	
201786-04	Chassis in Lackierung: Lanzarote Grey	595,00
201815	Leichtmetallfelgen für Serienbereifung	835,00
202139	Scheinwerfer mit schwarzem Rahmen	30,00
203721	Spoilerlippen (skid-plate) Alu	75,00
203723	Voll-LED-Frontbeleuchtung (Abblend-, Fern- und Blinklicht)	1.190,00
Gesamtpreis Einzeloptionen		2.725,00
Listenpreis Paket		2.060,00
Ersparnis		665,00

		Listenpreis*
210073	TV-Paket Twin 27" - Oyster 60 (22 kg - 23 kg)	
252405	TV-Halter	411,00
252479	Vorverkabelung für TV (Schlafbereich)	99,00
252583	Antennenkomplettsystem Oyster 60 Premium, Twin	2.985,00
253609	27" SMART TV-Gerät mit HD-Tuner	1.059,00
Bei Wahl der Option erhöht sich die Fahrzeughöhe um ca. 11 cm		
Gesamtpreis Einzeloptionen		4.554,00
Listenpreis Paket		4.090,00
Ersparnis		464,00

		Listenpreis*
221013	Arktis-Paket (1 kg)	
201787	Traktionshilfe „Traction Plus“, inkl. Bergabfahrlilfe	107,00
203732	230 V Steckdose im Fahrerhaus	202,00
203734	Beheizte Windschutzscheibe	332,00
203808	Allwetterbereifung	419,00
Gesamtpreis Einzeloptionen		1.060,00
Listenpreis Paket		990,00
Ersparnis		70,00

		Listenpreis*
210018	Care-Drive-Paket (2 kg)	
202150	Reifenluftdrucksensoren	274,00
202710	Safety Pack FIAT	959,00
Gesamtpreis Einzeloptionen		1.233,00
Listenpreis Paket		1.150,00
Ersparnis		83,00

		Listenpreis*
210019	Care-Drive-Paket - Advance (2 kg)	
202150	Reifenluftdrucksensoren	274,00
202710	Safety Pack FIAT	959,00
203754	Safety Pack Easy Driver FIAT	833,00
Gesamtpreis Einzeloptionen		2.066,00
Listenpreis Paket		1.895,00
Ersparnis		171,00

AUSSTATTUNGSMERKMALE UND OPTIONEN

Artikelnr.	In Paket / Option		o = Option - = nicht möglich s = Serie	KG	Listenpreis *	650 MF	650 MG	700 ME
		Motorisierung / Antrieb / Getriebe / Auflastung						
		Motorisierung / Antrieb						
		3.500 kg Chassis light						
203004		FIAT Ducato 3.500 kg*** (132 kW / 180 PS); Frontantrieb; Euro 6d-Final (Abhängigkeit: ABH18399, ABH18400)		-	2.990,00	0	0	0
		4.000 kg Chassis						
203007-99		FIAT Ducato 4.000 kg*** (132 kW / 180 PS); Frontantrieb; Euro 6d-Final		40	4.890,00	0	0	0
		Getriebe						
202711		9-Stufen-Wandler-Automatikgetriebe (Abhängigkeit: ABH2782)		18	3.689,00	0	0	0
		Auflastungen						
201781-01		Auflastung von 3.500 kg*** auf 3.650 kg*** (Abhängigkeit: ABH22585)		-	375,00	0	0	0
551773		Zusätzlicher gurtgesicherter Sitzplatz, steckbar		14	579,00	0	0	0
		Chassis / Fahrwerk / Klimatisierung / Multimedia / Transportsysteme						
200394		Kurbelstützen im Heck		4	408,00	0	0	0
202766		Schraubenfedersatz Hinterachse (Optimierung Fahrwerk)		10	486,00	0	0	0
		Lackierung						
201786-04	210030, 210052	Chassis in Lackierung: Lanzarote Grey		-	595,00	0	0	0
203721	210052	Spoilerlippen (skid-plate) Alu		-	75,00	0	0	0
203720	210051	Spoilerlippen (skid-plate) Black		-	75,00	0	0	0
202139	210051, 210052	Scheinwerfer mit schwarzem Rahmen		-	30,00	0	0	0
203718	210051	Kühlergrill schwarz lackiert, mit schwarz glänzender Spange inkl. verchromten Zierelementen (Abhängigkeit: ABH2873)		-	131,00	0	0	0
201788	243148	Frontstoßfänger in Wagenfarbe lackiert		1	490,00	0	0	0
		Bereifung						
203808	221013	Allwetterbereifung		-	419,00	0	0	0
200868		Radzierblenden im WEINSBERG Design (Abhängigkeit: ABH2779)		2	88,00	0	0	0
201815	210030, 210051, 210052	Leichtmetallfelgen für Serienbereifung (Abhängigkeit: ABH2782, ABH2781)		-	835,00	0	0	0
202744		17" Leichtmetallfelgen mit Marken-Ganzjahresbereifung, Schwarzmatt-Frontpoliert im exklusiven WEINSBERG Design (Abhängigkeit: ABH22587, ABH2876, ABH2786, Hinweis: H150)		7	2.626,00	0	0	0
202745		17" Leichtmetallfelgen mit Marken-Ganzjahresbereifung, Anthrazit lackiert im exklusiven WEINSBERG Design (Abhängigkeit: ABH22587, ABH2876, ABH2786, Hinweis: H150)		7	2.496,00	0	0	0
202746		17" Leichtmetallfelgen mit Marken-Ganzjahresbereifung, Schwarzmatt-Frontpoliert im exklusiven WEINSBERG Design (Abhängigkeit: ABH45054, ABH2786, Hinweis: H150,H161)		7	1.830,00	0	0	0
202747		17" Leichtmetallfelgen mit Marken-Ganzjahresbereifung, Anthrazit lackiert im exklusiven WEINSBERG Design (Abhängigkeit: ABH45054, ABH2786, Hinweis: H150,H161)		7	1.700,00	0	0	0
		Klimatisierung / Innen						
201686		Klimaanlage Fahrerhaus, automatisch (Aufpreisdifferenz zur Klimaanlage manuell)		-	464,00	0	0	0

AUSSTATTUNGSMERKMALE UND OPTIONEN

Artikelnr.	In Paket / Option		o = Option - = nicht möglich s = Serie	KG	Listenpreis *	650 MF	650 MG	700 ME
201952	210012	Höhenverstellung Beifahrersitz (Abhängigkeit: ABH2881)		-	105,00	0	0	0
201519		Lenkrad und Schaltknäuf in Lederausführung		-	215,00	0	0	0
203730		Instrumententafel im Techno-Design (Alu)		-	107,00	0	0	0
200633	210012	Fahrerhaussitze drehbar (Abhängigkeit: ABH2881)		15	298,00	0	0	0
202392		Sitzheizung für Fahrerhaussitze (Abhängigkeit: ABH2881)		1	790,00	0	0	0
203734	221013	Beheizte Windschutzscheibe		1	332,00	0	0	0
550610		Front- und Seitenscheibenverdunklung		4	818,00	0	0	0
		Assistenzsysteme						
201787	221013	Traktionshilfe „Traction Plus“, inkl. Bergabfahrhilfe		-	107,00	0	0	0
202150	210018, 210019	Reifenluftdrucksensoren		1	274,00	0	0	0
202710	210018, 210019	Safety Pack FIAT		1	959,00	0	0	0
203754	210019	Safety Pack Easy Driver FIAT		-	833,00	0	0	0
203729		Elektrische Parkbremse		-9	585,00	0	0	0
		Beleuchtung / Technik						
200178-01		Nebelscheinwerfer mit Kurvenlicht		2	190,00	0	0	0
201043		Ersatzrad (Abhängigkeit: ABH20294)		35	208,00	0	0	0
202712		Kraftstofftank 90 Liter		13	101,00	0	0	0
203731		Keyless (Entry&Go) (Abhängigkeit: ABH2820)		1	718,00	0	0	0
202227		Zusätzlicher Fahrzeugschlüssel mit Fernbedienung		-	36,00	0	0	0
203723	210051, 210052	Voll-LED-Frontbeleuchtung (Ablend-, Fern- und Blinklicht) (Abhängigkeit: ABH2873, ABH2883)		-	1.190,00	0	0	0
202137	203723	LED-Tagfahrlicht (Abhängigkeit: ABH35119)		-	357,00	0	0	0
203732	221013	230 V Steckdose im Fahrerhaus		-	202,00	0	0	0
		Multimedia / Navigation						
252143	210006	All-in-One Navigationssystem		2	1.895,00	0	0	0
203727		Induktive Ladeschale (Abhängigkeit: ABH35115)		-	261,00	0	0	0
203725		Virtuelles Cockpit		-	583,00	0	0	0
		Transportsysteme						
102273	200188	Maximale Traglast der Heckgarage: 250 kg		20	1.329,00	0	0	0
200188		Anhängekupplung, starr (Abhängigkeit: ABH2809)		26	1.812,00	0	0	0
100215		Fahrradträger für 2 Räder, Heck: THULE ELITE G2 (Hinweis: H157)		10	465,00	0	0	0
100216		Fahrradträger für 3 Räder, Heck: THULE ELITE G2 (Hinweis: H157)		11	565,00	0	0	0
100217		Fahrradträger für 4 Räder, Heck: THULE ELITE G2 (Hinweis: H157)		12	690,00	0	0	0
102514		Fahrradträger für 2 Räder, Heck: THULE LIFT V16 (Hinweis: H157)		17	798,00	0	0	0
102515		Fahrradträger für 3 Räder, Heck: THULE LIFT V16 (Hinweis: H157)		18	869,00	0	0	0
102764		THULE Garagenordnungssystem 1		4	342,00	-	0	0
102490		Zusätzliche Zurrseilen, in der Garage oben (2 Stück)		2	118,00	-	0	0

AUSSTATTUNGSMERKMALE UND OPTIONEN

Artikelnr.	In Paket / Option		o = Option - = nicht möglich s = Serie	KG	Listenpreis *	650 MF	650 MG	700 ME
Türen								
102564		Aufbautür: WEINSBERG PREMIUM		2	744,00	o	o	o
102610		Aufbautür: WEINSBERG EXKLUSIV statt Komfort		2	995,00	o	o	o
102577		Multifunktionale Tasche im WEINSBERG Design (Abhängigkeit: ABH17651)		-	89,00	o	o	o
100602	243148	Insektenschutztür		4	473,00	o	o	o
100212		Einstiegstufe elektrisch		7	618,00	o	o	o
Serviceklappen / Garagentüren								
102522-03		Service-/Stauraumklappen und Garagentür/-klappe mit Zentralverriegelung (Abhängigkeit: ABH2819, ABH2820)		2	990,00	o	o	o
Mitte								
102914-01		Einfacher Zugang zu Gaskasten über Servicetür in der Seitenwand		-		-	s	-
Heck								
100526-14		Garagentür 80 x 80 cm, rechts		4		s	-	-
100526-15		Garagentür 80 x 110 cm, links		6	498,00	-	o	o
Fenster / Dachhauben / Belüftung								
101820		Rahmenfenster SEITZ S7		-	962,00	o	o	o
Bug								
101721		Ausstellfenster Hutze, mit Insektenschutz und Verdunklung (Bug)		10	732,00	o	o	o
Mitte								
101779		Schiebefenster auf Beifahrerseite (Höhe Sitzgruppe)		8	445,00	o	-	-
102619-02		Dachhaube 40 x 40 cm klar, mit Insektenschutz und Verdunklung (Mitte) (Abhängigkeit: ABH2891)		3	204,00	-	-	o
Heck								
101019-02		Ausstellfenster 70 x 40 cm (Heck links)		6	342,00	-	o	-
101019-01		Ausstellfenster 90 x 52 cm (Heck links)		7	342,00	-	-	o
Toilettenraum								
101666		Ausstellfenster 52 x 50 cm, mit Insektenschutz und Verdunklung (Toilettenraum)		6	315,00	o	o	s
Wohnen / Schlafen / Polster und Stoffe								
Wohnen								
552730-01		Kiiper-Netze für je 1 Ablage (Heck rechts und links)		-		-	s	-
552730		Kiiper-Netze für je 2 Ablagen (Heck rechts und links)		-		-	-	s
552247		ISOFIX-System (2 Kindersitze)		5	273,00	o	o	o
Schlafen								
552574		EvoPore HRC Matratze inkl. WaterGEL-Auflage, nur Festbetten		6	492,00	o	o	o
551946		Staukasten statt Hubbett (Abhängigkeit: ABH2911)		-		o	o	o
551796		Betterweiterung zur Liegewiese		2	547,00	-	-	o
551234		Bettverbreiterung im Fußbereich, bei F-Bett-Grundrissen		2	166,00	o	-	-
Polster / Stoffe / Teppiche								
Polstervarianten								
552335-11		Polster: STONE WATER		-		o	o	o

AUSSTATTUNGSMERKMALE UND OPTIONEN

Artikelnr.	In Paket / Option	o = Option - = nicht möglich s = Serie	KG	Listenpreis *	650 MF	650 MG	700 ME
552335-13	Polster: DUSK	-			0	0	0
552188-06	Polster: SZECHUAN	-		423,00	0	0	0
552188-01	Polster: ACTIVE NAVY	-		423,00	0	0	0
552188-07	Kunstleder: FIFTY SHADES	-		423,00	0	0	0
	COZY HOME-Paket bestehend aus: 2 Dekokissen, 2 Schlafkissen, 2 Kuscheldecken, Tischläufer						
550660-06	COZY HOME-Paket, Farbvariante PEACH	3		228,00	0	0	0
550660-02	COZY HOME-Paket, Farbvariante STONE	3		228,00	0	0	0
550660-03	COZY HOME-Paket, Farbvariante AVOCADO	3		228,00	0	0	0
550660-04	COZY HOME-Paket, Farbvariante AQUA	3		228,00	0	0	0
550660-05	COZY HOME-Paket, Farbvariante MAGNOLIA	3		228,00	0	0	0
550660-01	COZY HOME-Paket, Farbvariante EARTH	3		228,00	0	0	0
	Teppiche						
201074	Fußmattenset im Fahrerhaus im WEINSBERG Design	2		97,00	0	0	0
550235	Teppichboden im Wohnraum	6		473,00	0	0	0
	Küche / Bad						
	Küche						
401257	Dunstabzug (Umluft)	2		313,00	0	0	0
	Heizung / Klima / Gasversorgung / Wasserversorgung						
	Gasversorgung						
102675	Gasflaschenauszug für max. 2 x 11 kg Gasflaschen	13		389,00	-	0	-
301057	Fernanzeige DuoC (Eis Ex integriert) (Abhängigkeit: ABH2829)	-		197,00	0	0	0
301956	TRUMA MonoControl CS (inkl. Gasfilter) (Abhängigkeit: ABH2831)	1		383,00	0	0	0
301957	TRUMA DuoControl CS (inkl. Gasfilter) (Abhängigkeit: ABH2831)	1		512,00	0	0	0
302499	TRUMA LevelControl, für 1 Stahlgasflasche	-		197,00	0	0	0
551327	Rauchmelder	-		36,00	0	0	0
302494	Gaswarner (Abhängigkeit: ABH44472)	-		144,00	0	0	0
302033	Gaswarner (Abhängigkeit: ABH44474)	-		263,00	0	0	0
300518	Gas-Außensteckdose	1		268,00	0	0	0
	Heizung / Klima						
351274	Heizung TRUMA Combi E (Abhängigkeit: ABH2837)	1		845,00	0	0	0
550566-01	ALDE Warmwasserheizung inkl. Booster (Abhängigkeit: ABH34613, Hinweis: H160)	41		3.270,00	0	0	0
550825	Elektrische Fußbodenerwärmung (Hinweis: H91)	8		846,00	0	0	0
352966	550566-01 Heizungsbedienteil ALDE LCD (Abhängigkeit: ABH2841)	-			0	0	0
353743	243148 TRUMA iNet X Master	-		832,00	0	0	0
450740	243148 Isolierhaube Abwassertank, beheizbar	2		355,00	0	0	0
552052	Klimaanlage DOMETIC Freshjet 2200 (OEM) (Abhängigkeit: ABH2844, Hinweis: H145)	29		2.798,00	0	0	0
	Wasserversorgung						
452718-01	243148 Wasserfiltersystem „bluuwater“	1		433,00	0	0	0

AUSSTATTUNGSMERKMALE UND OPTIONEN

Artikelnr.	In Paket / Option		o = Option - = nicht möglich s = Serie	KG	Listenpreis *	650 MF	650 MG	700 ME
Elektro / Multimedia / Sicherheit								
Elektro								
251949-09		USB-Steckdose (1 Stück), im Heck		-	66,00	0	0	0
252729	243148	230 V SCHUKO-Steckdose, zusätzlich (Garage)		-	104,00	0	0	0
552189-02		Stimmungsvolle Ambientebeleuchtung		1	409,00	0	0	0
250201		Bordbatterie zusätzlich (Abhängigkeit: ABH2847)		24	475,00	0	0	0
253747-01		LiFePO4-Bordbatterie (statt Serienbatterie) (Abhängigkeit: ABH2849, ABH2847)		-12	1.299,00	0	0	0
253748-01		Zusätzliche LiFePO4-Bordbatterie (Abhängigkeit: ABH2851, ABH2852, ABH2847)		12	1.535,00	0	0	0
Multimedia								
252583	210073	Antennenkomplettsystem Oyster 60 Premium, Twin (Abhängigkeit: ABH44476, Hinweis: H145)		15	2.985,00	0	0	0
252448-01		21,5" SMART TV-Gerät mit HD-Tuner inkl. Halter, im Schlafbereich (Abhängigkeit: ABH2858)		6	1.248,00	-	0	0
253609	210073	27" SMART TV-Gerät mit HD-Tuner (Abhängigkeit: ABH2855)		4	1.059,00	0	0	0
252479	210073	Vorverkabelung für TV (Schlafbereich)		1	99,00	-	0	0
252405	210073	TV-Halter		3	411,00	0	0	0
253651		Externe LTE / W-LAN Antenne		3	1.190,00	0	0	0
Sicherheit								
252698	114580	velocate® GPS-Tracker (Hinweis: H146)		-	348,00	0	0	0
252815	114580	velocate® LIFETIME-Lizenz mit unbegrenzter, persönlicher, EU-weiter Trackingfunktion (Abhängigkeit: ABH2863)		-	427,00	0	0	0
253809	114580	velocate® Sensoren (Gas, Temperatur, Bewegung) (Abhängigkeit: ABH2865)		-	266,00	0	0	0
Markise / Zubehör Markise								
Markise THULE OMNISTOR								
501333		Markise 405 x 250 cm, weiß		31	1.311,00	0	0	0
Fahrzeugdokumente								
951036		TÜV und Zulassungspapier		-	229,00	0	0	0
Zubehör								
952823	243148	MediKit Gutschein (Hinweis: H137)		-	113,00	0	0	0
954273	243148	Seifen- und Spülmittelspender		1	69,00	0	0	0

Wichtige Hinweise

Bitte beachten Sie bei der Auswahl und Konfiguration Ihres Fahrzeugs, dass der werkseitige Einbau von Zusatzausrüstung die tatsächliche Masse des Fahrzeugs erhöht und die Nutzlast verringert. Das auf den folgenden Seiten für die Zusatzausrüstung („Pakete“, „Ausstattungsmerkmale“ und „Optionen“) angegebene Gewicht entspricht dem Mehrgewicht gegenüber der Standardausstattung des jeweiligen Grundrisses. Das Gesamtgewicht der konfigurierten Zusatzausrüstung darf die in den technischen Daten angegebene herstellerseitig festgelegte maximale Masse an Zusatzausrüstung nicht überschreiten. Hierbei handelt es sich um einen für jeden Grundriss errechneten Wert, mit dem die Knaus Tabbert AG als Hersteller festlegt, wieviel Masse für werkseitig eingebaute Zusatzausrüstung maximal zur Verfügung steht.

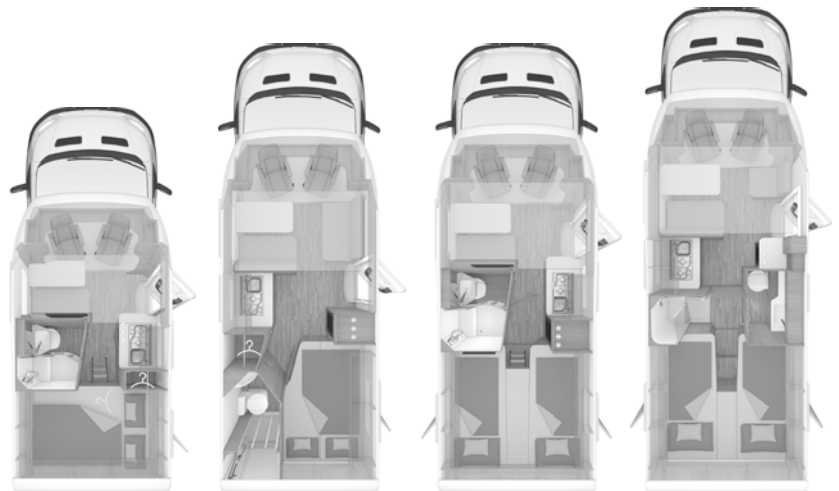
Bei der in den technischen Daten angegebenen „Masse in fahrbereitem Zustand“ handelt es sich um einen errechneten Nennwert, der produktionsbedingten Schwankungen von bis zu $\pm 5\%$ unterliegt. Diese produktionsbedingten Toleranzen von bis zu $\pm 5\%$ sind rechtlich zulässig und werden in den technischen Daten hinter dem errechneten Wert gesondert ausgewiesen. Da sich diese gesetzlich zulässigen Toleranzen auf die tatsächliche Masse Ihres Fahrzeugs und damit auch auf die maximale Masse an Zusatzausrüstung unmittelbar auswirken, sollten Sie diese bei der Konfiguration Ihres Fahrzeugs unbedingt einkalkulieren.

Durch die herstellerseitig festgelegte maximale Masse an Zusatzausrüstung soll sichergestellt werden, dass die gesetzlich vorgeschriebene sog. Mindest-Nutzlast für Gepäck und sonstiges Zubehör nach der Auslieferung eines Fahrzeuges durch den Hersteller auch tatsächlich für die Zuladung zur Verfügung steht. Erhöht sich die tatsächliche Fahrzeugmasse durch die Auswahl von Zusatzausrüstung so weit, dass rechnerisch zwischen der tatsächlichen Fahrzeugmasse und der technisch zulässigen Gesamtmasse nicht mehr genügend Zuladungsmöglichkeit für die Mitnahme der zugelassenen Fahrgäste sowie der Mindest-Nutzlast verbleibt, haben Sie im Rahmen der Konfiguration grundsätzlich (grundrissabhängig) die Möglichkeit, eine Fahrzeugauflastung zu wählen, eine Reduzierung der zugelassenen Sitzplätze im Fahrbetrieb zu wählen und/oder Zusatzausrüstung abzuwählen, um die Konfiguration fortsetzen zu können. Geschieht dies nicht, kann die Konfiguration und damit auch der Bestellvorgang für Ihr Fahrzeug nicht fortgesetzt werden. Ausführliche technische und rechtliche Hinweise zum Thema „Fahrzeuggewichte“ finden Sie ab Seite 82 sowie unter „configurator.weinsberg.com“.



TEILINTEGRIERT CaraSuite FORD

TECHNISCHE INFORMATIONEN UND PREISE



CaraSuite FORD

550 MG

650 MF

650 MEG

700 MEG

GRUNDAUSSTATTUNG

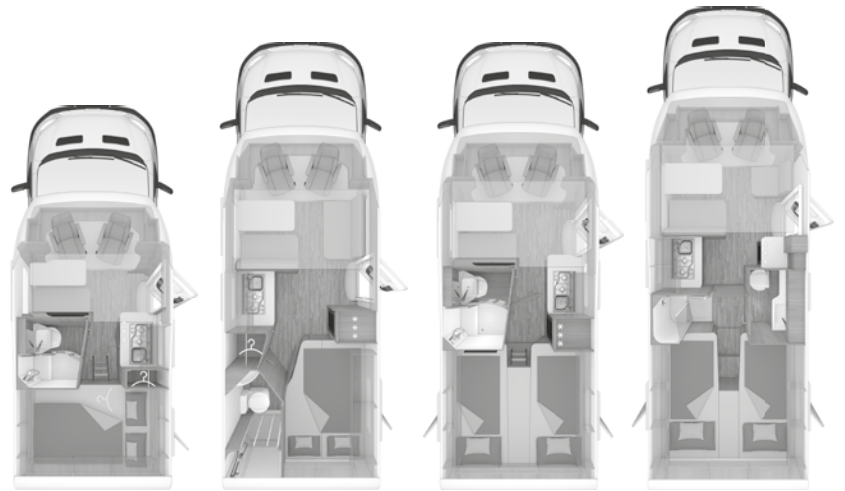
	550 MG	650 MF	650 MEG	700 MEG
Chassis	FORD	FORD	FORD	FORD
Motorleistung	96 kW /130 PS	96 kW /130 PS	96 kW /130 PS	96 kW /130 PS
Getriebe	man.	man.	man.	man.
Gesamtlänge (cm)	599	699	699	741
Breite (außen) (cm)	232	232	232	232
Breite (innen) (cm)	218	218	218	218
Höhe (außen) (cm)	284	284	284	284
Höhe (innen) (cm)	200	200	200	200
Masse des Fahrzeugs in fahrbereitem Zustand der homologierten deutschen Basisvariante (kg) (Hinweis: H140)	2.905 (2.760 - 3.050)	2.875 (2.731 - 3.019)	2.875 (2.731 - 3.019)	2.965 (2.817 - 3.113)
Technisch zulässige Gesamtmasse (kg)***	3.500	3.500	3.500	3.500
Maximale Masse der Zusatzausrüstung (kg)	220	240	240	145
Anhängelast (kg)	2.000	2.000	2.000	2.000
Radstand (cm)	330	375	375	395
Reifengröße	235/ 65 R 16 C	235/ 65 R 16 C	235/ 65 R 16 C	235/ 65 R 16 C

*** bei dem angegebenen Gewicht handelt es sich um die technisch zulässige Gesamtmasse.

Weitere Zusatzoptionen sowie rechtliche und technische Hinweise zum Thema „Fahrzeuggewichte“ finden Sie ab Seite 4 f und Seite 82 ff dieser Preisliste und unter configurator.weinsberg.com



TECHNISCHE INFORMATIONEN UND PREISE



CaraSuite FORD

	550 MG	650 MF	650 MEG	700 MEG
Felgengröße	6,5 J x 16 H2 / ET 60	6,5 J x 16 H2 / ET 60	6,5 J x 16 H2 / ET 60	6,5 J x 16 H2 / ET 60
Zulässige Personenzahl im Fahrbetrieb	4	4	4	4
Schlafplätze (Hinweis: H141)	4	4	4	4
Maximale Anzahl an möglichen Schlafplätzen (Hinweis: H142)	4	6	4	5
Automatische Drei-Punkt-Gurte, höhenverstellbar	2	2	2	2
Maximale Anzahl an möglichen gurtgesicherten Sitzplätzen	4	5	4	4
AUFBAU				
Anzahl Ausstellfenster rundum	3	3	3	3
Aufbautür (Breite x Höhe) (cm)	60 x 195	70 x 195	70 x 195	70 x 195
Wandstärke Dach (mm)	31	31	31	31
Wandstärke Seitenwand (mm)	31	31	31	31
Wandstärke Boden (mm)	40	40	40	40
WOHNRAUM				
Drei-Punkt-Gurte in Fahrtrichtung	2	2	2	2
Bettenmaße Hubbett (cm)	196 x 142	196 x 142	196 x 142	196 x 142
Bettenmaße Bug (cm)	-	210 x 123/110	-	210 x 123/60
Bettenmaße Heck (cm)	201 x 133/103	210 x 135/123	2 x 201 x 86	2 x 201 x 86
WASSER				
Abwasservolumen (Liter)	82	82	82	82
Frischwasservolumen (Liter) (Hinweis: H711,H712C)	100	100	100	100
Fahrbefüllung des Frischwassertanks (Liter)	10	10	10	10
KÜCHE				
Kühlschrank (Liter)	98	133	133	133
ELEKTROVERSORGUNG				
Wohnraumbatterie (Ah)	80	80	80	80
Anzahl 230 V Steckdose(n)	5	5	5	6
Anzahl USB Steckdose(n)	3	3	3	3

FORD TRANSIT 3.500 kg***; FWD 2.0 | EcoBlue Heavy Duty; 130 PS

Listenverkaufspreis inkl. 19 % MwSt. [EUR]	67.990,00 €	70.590,00 €	70.590,00 €	72.890,00 €
--	-------------	-------------	-------------	-------------



SERIENAUSSTATTUNG

	Motorisierung / Antrieb / Getriebe / Auflastung		
194223	FORD TRANSIT 3.500 kg***; FWD 2.0 I EcoBlue Heavy Duty; 130 PS (Abhängigkeit: ABH50505)	194010	Überkopfablage Fahrerhaus
194087	6-Gang-Schaltgetriebe	194012	Scheinwerfer mit Ausschaltverzögerung
	Chassis / Fahrwerk / Klimatisierung / Multimedia / Transportsysteme	194016	Radiovorbereitung inkl. Lautsprecher im Fahrerhaus (FORD)
202843	Breitspurfahrwerk	194017	Audiosystem FORD (Abhängigkeit: ABH50503)
202844	Linkslenker	102273	Maximale Traglast der Heckgarage: 250 kg
193955	Blattfeder hinten aus Verbundwerkstoff (Glasfaser)	194217	Vorbereitung für Anhängervorrichtung
193965-01	Chassis Uni-Lackierung: Frost-Weiß		Türen
193973	Kühlergrill - Chrom-Dekor	102839	Aufbautür: WEINSBERG KOMFORT
202853-02	Frontstoßfänger unlackiert	102840	Ein-Schlüssel-Schließenanlage
193975	16" Bereifung		Serviceklappen / Garagentüren
152830	Stahlfelgen	102911	Service-/Stauraumklappen und Garagentür/-klappe mit Ein-Hand-Bedienung
193976	FORD Radzierblenden	102915-02	WEINSBERG Easy-Travel-Box
193978	Klimaanlage Fahrerhaus inkl. Staub- und Pollenfilter	102916-06	Serviceklappe für WEINSBERG ServiceBox
193979	Fahrerairbag	102914-14	Einfacher Zugang zu Gaskasten über Servicetür in der Seitenwand, Anordnung der Gasflaschen längs
193980	Beifahrerairbag	102914-10	Gaskasten für 2 x 11 kg Gasflaschen
193982	Komfort-Fahrerhaussitze		Fenster / Dachhauben / Belüftung
201789	Hochwertige Passform-Sitzbezüge für Fahrerhaussitze im WEINSBERG Wohnwelt-Design	102923-04	Fenster mit Doppelverglasung getönt, vorgehängt und ausstellbar, mit Insektenschutz und Verdunklung
193983	Sicherheitsgurtstraffer und -begrenzer	102619-03	Dachhaube 40 x 40 cm klar, mit Insektenschutz und Verdunklung (Heck)
552889	Textile Verschattung für Front- und Seitenscheiben		Materialien / Fahrzeuggrafik
193985	Geschwindigkeitsregelanlage	100887	GFK-Dach mit reduzierter Hagelempfindlichkeit in Weiß
202871	ESP	102926-06	Alu-Glatblech, weiß
202873	ABS	102926-01	Dach- und Seitenwände in Sandwichbauweise
194219	Hill Holder (Berganfahrhilfe)	102928-05	Widerstandsfähige Unterbodenbeschichtung
193991	Traktionskontrolle (TCS)		Beleuchtung / Technik
194182	Elektrische Parkbremse	102933-05	Heckleuchenträger mit LED-Leuchten
193996	Bordcomputer mit Verbrauchs- und Kilometerangaben (z. B. Restreichweite) sowie Außentemperaturanzeige und Ford ECO-Mode	251491	Vorzeltleuchte mit Bewegungsmelder
193998	Ford Easy Fuel Komfort-Tankverschluss und Fehlbetankungsschutz		Möbel / Oberflächen
194000	Kraftstofftank 70 Liter	552941-03	Belüftete Stauschränke und Truhen
194001	Start-Stopp-System	552940-19	Möbeldekor: Tiberino
202892-02	Elektrische Fensterheber (Fahrer- und Beifahrertür)	552941-28	Profilleisten teilweise in Echtholz
194002	Zentralverriegelung mit Fernbedienung (2 Schlüssel, 1 davon klappbar mit Fernbedienung)	552944-02	Vinyl-Bodenbelag - Natural Oak
194003	FORD MyKey-Schlüsselsystem		Wohnen / Schlafen / Polster und Stoffe
194004	Handschuhfach	552964-21	Garderobe
194006	Außenspiegel mit integrierten Blinkleuchten elektrisch einstellbar und beheizbar	552730	Kiiper-Netze für je 2 Ablagen (Heck rechts und links) (grundrissabhängig)
202901-01	Halogen Serienscheinwerfer mit Tagfahrlicht	552960-01	Monositzgruppe mit Einhängetisch, inkl. ausdrehbarer Tischverlängerung
194009	Wärmeschutzverglasung, leicht getönt	552945-01	EvoPore HRC Matratze, nur Festbetten
		551746	Hubbett mit hochwertiger Hubmechanik (Hinweis: H147)
		552335-83	Polsterauswahl: KOCAELI



SERIENAUSSTATTUNG

Küche / Bad

402985-06	Kocher-Spülen-Kombination inkl. 2-Flammen-Kocher mit elektrischer Brennerzündung und geteilter Glasabdeckung (Abhängigkeit: ABH2827)
402806	Kühlschrank 133 Liter (grundrissabhängig)
402417	Automatische Energiewahl für Kühlschrank (AES)
303501	Gasbedienteile zentral angeordnet
402993-09	Hochwertiger kugelgeführter Auszug mit Soft-Close, mit Besteckeinsatz
402998	Küchenrückwandverkleidung aus Schichtstoff
453507	Toilettenraum in Holz- bzw. Kunststoffoptik
453505-09	Duschraum de Luxe mit Kunststoffverkleidung und Duschtür
453509-01	Wand-/Deckenhalter für Brausekopf
453509-03	Spiegelschrank
453503-03	Kassetten-Toilette DOMETIC drehbar

Heizung / Klima / Gasversorgung / Wasserversorgung

302973	Gasanlage 30 mbar
302974	Gasschlauch Ausführung D/AT/ES/FI/BE/IT/NL/DK
302978	Gasregler Ausführung D/AT/ES/FI/BE/IT/NL/DK
551054	Umluftanlage 12 V
351166	Heizung TRUMA Combi 6
453510-01	Wasserversorgung mit Tauchpumpe
453510-03	Warmwasserversorgung mit Einhebel-Mischbatterie
453510-07	Wasserleitungen im isolierten Bereich verlegt

Elektro / Multimedia / Sicherheit

253524	Zuschalt-/Trennautomatik für Starter- und Aufbauatterie
253533	Ladeautomat elektrisch für Aufbau-/Fahrzeugaufbau
253522	CEE-Außenanschluss für 230 V, mit Sicherungsautomat
253529	FI-Schutzschalter
251949-02	USB-Steckdose (1 Stück), im Bug
253534-09	LED-Beleuchtung im Wohnraum
253534-13	Versenkte Halogenbeleuchtung im T-Raum
252723	Ladebooster für Aufbauatterie
253517	230 V SCHUKO-Steckdosen Variante „D/AT/ES/FI/BE/IT/NL/DK/SE“
250072-06	230 V SCHUKO-Steckdose zusätzlich, (Küche, 1 Stück)

Fahrzeugdokumente

953542-01	Bedienanleitung (deutsch)
-----------	---------------------------

Zubehör

150620	Pannenhilfset
953543	Dichtigkeitsgarantie 10 Jahre

PAKETE

Listenpreis*

280020 Camper Premium Paket (6 kg)		
193974	Frontstoßfänger in Wagenfarbe teillackiert	935,00
193981	Lederlenkrad mit Radio-Fernbedienung	307,00
194005	Handschuhfach, zusätzlich abschließbar	
194011	Scheinwerfer mit statischem Abbiegelicht	289,00
194013	Nebelscheinwerfer	314,00
194093	Cupholder im Dashboard links / rechts	
194213	Seitenschutzleisten in Wagenfarbe lackiert	99,00
194218	2. Schlüssel, klappbar mit Fernbedienung	37,00
194258	Fahrerhaus-Innenraumbelichtung	
Bitte beachten Sie, dass bei Bestellung des Fahrzeugs ohne AHK oder Vorrüstung für AHK, die Nachrüstung einer AHK nicht möglich ist. Damit eine AHK nachgerüstet werden kann muss die Vorbereitung für AHK beim Chassishersteller mitbestellt werden. Bei Fragen hierzu kontaktieren Sie Ihren Fachhändler.		
Gesamtpreis Einzeloptionen		1.981,00
Listenpreis Paket		1.390,00
Ersparnis		591,00

Listenpreis*

244300 WEINSBERG Smart-Paket (13 kg)		
100602	Insektenschutztür	473,00
194221-01	Zusatzlautsprecher im Wohnbereich (2 Stück)	269,00
353743	TRUMA iNet X Master	832,00
450740	Isolierhaube Abwassertank, beheizbar	355,00
452718-01	Wasserfiltersystem „bluuwater“	433,00
550610	Front- und Seitenscheibenverdunklung	818,00
952823	MediKit Gutschein (Hinweis: H137)	113,00
954273	Seifen- und Spülmittelspender	69,00
Gesamtpreis Einzeloptionen		3.362,00
Listenpreis Paket		1.590,00
Ersparnis		1.772,00



PAKETE

		Listenpreis*
244310	Styling-Paket (1 kg)	
193967-02	Chassis in Metallic-Lackierung: Magnetic-Grau	1.285,00
193977	FORD Leichtmetallfelgen für Serienbereifung	1.670,00
Gesamtpreis Einzeloptionen		2.955,00
Listenpreis Paket		1.990,00
Ersparnis		965,00

		Listenpreis*
280055	Media-Paket (2 kg)	
194019	Rückfahrkamera	796,00
194098	All-in-One Navigationssystem	1.895,00
Gesamtpreis Einzeloptionen		2.691,00
Listenpreis Paket		1.810,00
Ersparnis		881,00

		Listenpreis*
280100	Assistenzpaket	
193984	Frontscheibe, beheizbar	
193986	Fahrspur-Assistent mit Müdigkeitserkennung und Fernlicht-Assistent	
193987	Fahrspur-Assistent zusätzlich mit Fahrspurhalte-Assistent	
193990	Notbrems-Assistent	
193992	Scheibenwischer mit Regensensor	
194220	Scheinwerfer-Assistenz mit Tag-/Nachtsensor	
Listenpreis Paket		1.590,00

		Listenpreis*
210073	TV-Paket Twin 27" - Oyster 60 (22 - 23 kg)	
252405	TV-Halter	411,00
252479	Vorverkabelung für TV (Schlafbereich)	99,00
252583	Antennenkomplettsystem Oyster 60 Premium, Twin	2.985,00
253609	27" SMART TV-Gerät mit HD-Tuner	1.059,00
Bei Wahl der Option erhöht sich die Fahrzeughöhe um ca. 11 cm		
Gesamtpreis Einzeloptionen		4.554,00
Listenpreis Paket		4.090,00
Ersparnis		464,00

		Listenpreis*
244320	Voltage Paket - TI FORD (3 kg)	
103583	Kassettenrahmen-Rollo (geschlossen), bei Küchenfenster	73,00
251949-09	USB-Steckdose (1 Stück), im Heck	66,00
252427	Ambientebeleuchtung und Küchenrückwandverkleidung	624,00
252729	230 V SCHUKO-Steckdose, zusätzlich (Garage)	104,00
Gesamtpreis Einzeloptionen		867,00
Listenpreis Paket		690,00
Ersparnis		177,00

		Listenpreis*
114580	Connected-Security-Paket zu velocate® GPS-Tracker	
252698	velocate® GPS-Tracker	348,00
252815	velocate® LIFETIME-Lizenz mit unbegrenzter, persönlicher, EU-weiter Trackingfunktion	427,00
253809	velocate® Sensoren (Gas, Temperatur, Bewegung)	266,00
Zusätzlich ist die Hardware vorbereitet über optionale Sensoren (z.B. Tür-/Fensterkontakte) erweitert zu werden. Weitere Informationen finden Sie auf www.velocate.com		
Gesamtpreis Einzeloptionen		1.041,00
Listenpreis Paket		905,00
Ersparnis		136,00



AUSSTATTUNGSMERKMALE UND OPTIONEN

Artikelnr.	In Paket / Option		o = Option - = nicht möglich s = Serie	KG	Listenpreis *	550 MG	650 MF	650 MEG	700 MEG
		Motorisierung / Antrieb / Getriebe / Auflastung							
		Motorisierung / Antrieb							
		Heavy Duty Motorisierung							
194222		FORD TRANSIT 3.500 kg***; FWD 2.0 l EcoBlue Heavy Duty; 155 PS (Abhängigkeit: ABH50505)		-	1.490,00	0	0	0	0
194224		FORD TRANSIT 4.100 kg***; FWD 2.0 l EcoBlue Heavy Duty; 155 PS (Abhängigkeit: ABH50507, ABH50508, ABH48462)		-	2.590,00	-	0	0	0
		Getriebe							
194088		6-Gang-Automatikgetriebe		45	2.376,00	0	0	0	0
		Auflastungen							
952791		Reduzierung der Anzahl der zugelassenen Sitzplätze im Fahrbetrieb von 4 auf 3 Personen		-		0	0	0	0
952792		Reduzierung der Anzahl der zugelassenen Sitzplätze im Fahrbetrieb von 4 auf 2 Personen		-		0	0	0	0
551773		Zusätzlicher gurtgesicherter Sitzplatz, steckbar		14	579,00	-	0	-	-
		Chassis / Fahrwerk / Klimatisierung / Multimedia / Transportsysteme							
200394		Kurbelstützen im Heck		4	408,00	0	0	0	0
		Bereifung							
193977	244310	FORD Leichtmetallfelgen für Serienbereifung (Abhängigkeit: ABH34597)		-4	1.670,00	0	0	0	0
		Klimatisierung / Innen							
193981	280020	Lederlenkrad mit Radio-Fernbedienung (Abhängigkeit: ABH34599)		-	307,00	0	0	0	0
551989		Isoliermatte Fußbereich Fahrerhaus		1	263,00	0	0	0	0
550592		Frontscheiben-Isoliermattenset (außen)		2	165,00	0	0	0	0
		Assistenzsysteme							
193995		RDKS Reifen-Druck-Kontroll-System		1	125,00	0	0	0	0
		Beleuchtung / Technik							
194218	280020	2. Schlüssel, klappbar mit Fernbedienung		-	37,00	0	0	0	0
194005	280020	Handschuhfach, zusätzlich abschließbar		-		0	0	0	0
194008		Bi-Xenon Scheinwerfer (Abhängigkeit: ABH34603, ABH35117)		4	1.125,00	0	0	0	0
		Transportsysteme							
202061		Anhängerkupplung, Kugelstange abnehmbar		19	1.281,00	0	0	0	0
100215		Fahrradträger für 2 Räder, Heck: THULE ELITE G2 (Hinweis: H157)		10	465,00	0	0	0	0
100216		Fahrradträger für 3 Räder, Heck: THULE ELITE G2 (Hinweis: H157)		11	565,00	0	0	0	0
100217		Fahrradträger für 4 Räder, Heck: THULE ELITE G2 (Hinweis: H157)		12	690,00	0	0	0	0
102514		Fahrradträger für 2 Räder, Heck: THULE LIFT V16 (Hinweis: H157)		17	798,00	0	0	0	0
102515		Fahrradträger für 3 Räder, Heck: THULE LIFT V16 (Hinweis: H157)		18	869,00	0	0	0	0
102764		THULE Garagenordnungssystem 1		4	342,00	0	-	0	0
102490		Zusätzliche Zurrschienen, in der Garage oben (2 Stück)		2	118,00	0	-	0	0
		Türen							
102564		Aufbautür: WEINSBERG PREMIUM		2	744,00	0	0	0	0
102610		Aufbautür: WEINSBERG EXKLUSIV statt Komfort		2	995,00	0	0	0	0



AUSSTATTUNGSMERKMALE UND OPTIONEN

Artikelnr.	In Paket / Option		o = Option - = nicht möglich s = Serie	KG	Listenpreis *	550 MG	650 MF	650 MEG	700 MEG
102577		Multifunktionale Tasche im WEINSBERG Design (Abhängigkeit: ABH17651)		-	89,00	o	o	o	o
100602	244300	Insektenschutztür		4	473,00	o	o	o	o
100212		Einstiegstufe elektrisch		7	618,00	o	o	o	o
		Serviceklappen / Garagentüren							
102522-03		Service-/Stauraumklappen und Garagentür/-klappe mit Zentralverriegelung (Abhängigkeit: ABH2819)		2	990,00	o	o	o	o
		Heck							
100526-06		Garagentür 62,5 x 110 cm, rechts		5		s	-	-	-
100526-05		Garagentür 62,5 x 110 cm, links		5	498,00	o	-	-	-
100526-14		Garagentür 80 x 80 cm, rechts		4		-	s	-	-
100526-15		Garagentür 80 x 110 cm, links		6	498,00	-	-	o	o
100526-16		Garagentür 80 x 110 cm, rechts		6		-	-	s	s
		Fenster / Dachhauben / Belüftung							
101820		Rahmenfenster SEITZ S7		-	962,00	o	o	o	o
103583	244320	Kassettenrahmen-Rollo (geschlossen), bei Küchenfenster (Abhängigkeit: ABH51204)		-	73,00	o	o	o	o
		Bug							
101721		Ausstellfenster Hutze, mit Insektenschutz und Verdunklung (Bug)		10	732,00	o	o	o	o
		Mitte							
101779		Schiebefenster auf Beifahrerseite (Höhe Sitzgruppe)		8	445,00	-	o	-	-
102619-02		Dachhaube 40 x 40 cm klar, mit Insektenschutz und Verdunklung (Mitte) (Abhängigkeit: ABH2891)		3	204,00	-	-	-	o
		Heck							
100960-05	552052	Dachhaube 28 x 28 cm klar, mit Insektenschutz und Verdunklung (Heck) (Abhängigkeit: ABH42888)		2	131,00	o	-	-	-
101944		Panoramadachfenster 130 x 45 cm (Heck) (Abhängigkeit: ABH39328)		12	640,00	-	-	-	o
101019-02		Ausstellfenster 70 x 40 cm (Heck links)		6	342,00	o	-	o	o
		Toilettenraum							
100960-04		Dachhaube 28 x 28 cm, mit Insektenschutz (Toilettenraum)		2		-	s	-	s
101848		Dachhaube (Hebe-Kipp) 40 x 40 cm, mit Insektenschutz und Verdunklung (in Dusche/T-Raum)		3	235,00	-	-	-	o
101666		Ausstellfenster 52 x 50 cm, mit Insektenschutz und Verdunklung (Toilettenraum)		6	315,00	-	o	-	o
102920-03		Pilzlüfter (Toilettenraum)		-		s	-	s	-
		Wohnen / Schlafen / Polster und Stoffe							
		Wohnen							
552247		ISOFIX-System (2 Kindersitze)		5	273,00	o	o	o	o
		Schlafen							
552574		EvoPore HRC Matratze inkl. WaterGEL-Auflage, nur Festbetten		6	492,00	o	o	o	o
551796		Betterweiterung zur Liegewiese		2	547,00	-	-	o	o
551234		Bettverbreiterung im Fußbereich, bei F-Bett-Grundrissen		2	166,00	-	o	-	-
552198		Bettumbau der Sitzgruppe		2		-	s	-	s



AUSSTATTUNGSMERKMALE UND OPTIONEN

Artikelnr.	In Paket / Option		o = Option - = nicht möglich s = Serie	KG	Listenpreis *	550 MG	650 MF	650 MEG	700 MEG
Polster / Stoffe / Teppiche									
Polstervarianten									
552335-11		Polster: STONE WATER	-			0	0	0	0
552335-13		Polster: DUSK	-			0	0	0	0
552188-06		Polster: SZECHUAN	-	423,00		0	0	0	0
552188-01		Polster: ACTIVE NAVY	-	423,00		0	0	0	0
552188-07		Kunstleder: FIFTY SHADES	-	423,00		0	0	0	0
COZY HOME-Paket bestehend aus: 2 Dekokissen, 2 Schlafkissen, 2 Kuscheldecken, Tischläufer									
550660-06		COZY HOME-Paket, Farbvariante PEACH	3	228,00		0	0	0	0
550660-02		COZY HOME-Paket, Farbvariante STONE	3	228,00		0	0	0	0
550660-03		COZY HOME-Paket, Farbvariante AVOCADO	3	228,00		0	0	0	0
550660-04		COZY HOME-Paket, Farbvariante AQUA	3	228,00		0	0	0	0
550660-05		COZY HOME-Paket, Farbvariante MAGNOLIA	3	228,00		0	0	0	0
550660-01		COZY HOME-Paket, Farbvariante EARTH	3	228,00		0	0	0	0
Teppiche									
201074		Fußmattenset im Fahrerhaus im WEINSBERG Design	2	97,00		0	0	0	0
550235		Teppichboden im Wohnraum	6	473,00		0	0	0	0
Küche / Bad									
Küche									
402991-09		Kühlschrank 98 Liter	-			s	-	-	-
400541		Aufklappbare Arbeitsplattenverlängerung an der Küche	1			s	-	s	-
Heizung / Klima / Gasversorgung / Wasserversorgung									
Gasversorgung									
301057		Fernanzeige DuoC (Eis Ex integriert) (Abhängigkeit: ABH2829)	-	197,00		0	0	0	0
301956		TRUMA MonoControl CS (inkl. Gasfilter) (Abhängigkeit: ABH2831)	1	383,00		0	0	0	0
301957		TRUMA DuoControl CS (inkl. Gasfilter) (Abhängigkeit: ABH2831)	1	512,00		0	0	0	0
302499		TRUMA LevelControl, für 1 Stahlgasflasche	-	197,00		0	0	0	0
551327		Rauchmelder	-	36,00		0	0	0	0
302033		Gaswarner (Abhängigkeit: ABH44474)	-	263,00		0	0	0	0
300518		Gas-Außensteckdose	1	268,00		0	0	0	0
Heizung / Klima									
351274		Heizung TRUMA Combi E (Abhängigkeit: ABH2837)	1	845,00		0	0	0	0
550566-01		ALDE Warmwasserheizung inkl. Booster (Abhängigkeit: ABH34613, Hinweis: H160)	41	3.270,00		0	0	0	0
550825		Elektrische Fußbodenerwärmung (Hinweis: H91)	8	846,00		0	0	0	0
352966	550566-01	Heizungsbedienteil ALDE LCD (Abhängigkeit: ABH2841)	-			0	0	0	0
353743	244300	TRUMA iNet X Master	-	832,00		0	0	0	0
450740	244300	Isolierhaube Abwassertank, beheizbar	2	355,00		0	0	0	0
552052		Klimaanlage DOMETIC Freshjet 2200 (OEM) (Abhängigkeit: ABH2844, ABH39330, ABH39331, Hinweis: H145)	29	2.798,00		0	0	0	0

AUSSTATTUNGSMERKMALE UND OPTIONEN

Artikelnr.	In Paket / Option		o = Option - = nicht möglich s = Serie	KG	Listenpreis *	550 MG	650 MF	650 MEG	700 MEG
Wasserversorgung									
452718-01	244300	Wasserfiltersystem „bluuwater“		1	433,00	0	0	0	0
Elektro / Multimedia / Sicherheit									
Elektro									
251949-09	244320	USB-Steckdose (1 Stück), im Heck		-	66,00	0	0	0	0
252729	244320	230 V SCHUKO-Steckdose, zusätzlich (Garage)		-	104,00	0	0	0	0
252427	244320	Ambientebeleuchtung und Küchenrückwandverkleidung (Abhängigkeit: ABH34615)		3	624,00	0	0	0	0
250201		Bordbatterie zusätzlich (Abhängigkeit: ABH2847)		24	475,00	0	0	0	0
253747-01		LiFePO4-Bordbatterie (statt Serienbatterie) (Abhängigkeit: ABH2849, ABH2847)		-12	1.299,00	0	0	0	0
253748-01		Zusätzliche LiFePO4-Bordbatterie (Abhängigkeit: ABH2851, ABH2852, ABH2847)		12	1.535,00	0	0	0	0
Multimedia									
252583	210073	Antennenkomplettsystem Oyster 60 Premium, Twin (Abhängigkeit: ABH44476, Hinweis: H145)		15	2.985,00	0	0	0	0
252448-01		21,5" SMART TV-Gerät mit HD-Tuner inkl. Halter, im Schlafbereich (Abhängigkeit: ABH2858, ABH2857)		6	1.248,00	0	-	0	0
253609	210073	27" SMART TV-Gerät mit HD-Tuner (Abhängigkeit: ABH2855)		4	1.059,00	0	0	0	0
252479	210073	Vorverkabelung für TV (Schlafbereich)		1	99,00	0	-	0	0
252405	210073, 252448-01	TV-Halter		3	411,00	0	0	0	0
253651		Externe LTE / W-LAN Antenne		3	1.190,00	0	0	0	0
Sicherheit									
252698	114580	velocate® GPS-Tracker (Hinweis: H146)		-	348,00	0	0	0	0
252815	114580	velocate® LIFETIME-Lizenz mit unbegrenzter, persönlicher, EU-weiter Trackingfunktion (Abhängigkeit: ABH2863)		-	427,00	0	0	0	0
253809	114580	velocate® Sensoren (Gas, Temperatur, Bewegung) (Abhängigkeit: ABH2865)		-	266,00	0	0	0	0
Markise / Zubehör Markise									
Markise THULE OMNISTOR									
500892		Markise 305 x 250 cm, weiß		26	1.156,00	0	-	-	-
501333		Markise 405 x 250 cm, weiß		31	1.311,00	-	0	0	-
502318		Markise 455 x 250 cm, weiß		33	1.428,00	-	-	-	0
Fahrzeugdokumente									
951036		TÜV und Zulassungspapier		-	229,00	0	0	0	0
Zubehör									
952823	244300	MediKit Gutschein (Hinweis: H137)		-	113,00	0	0	0	0
954273	244300	Seifen- und Spülmittelspender		1	69,00	0	0	0	0

Wichtige Hinweise

Bitte beachten Sie bei der Auswahl und Konfiguration Ihres Fahrzeugs, dass der werkseitige Einbau von Zusatzausrüstung die tatsächliche Masse des Fahrzeugs erhöht und die Nutzlast verringert. Das auf den folgenden Seiten für die Zusatzausrüstung („Pakete“, „Ausstattungsmerkmale“ und „Optionen“) angegebene Gewicht entspricht dem Mehrgewicht gegenüber der Standardausstattung des jeweiligen Grundrisses. Das Gesamtgewicht der konfigurierten Zusatzausrüstung darf die in den technischen Daten angegebene herstellerseitig festgelegte maximale Masse an Zusatzausrüstung nicht überschreiten. Hierbei handelt es sich um einen für jeden Grundriss errechneten Wert, mit dem die Knaus Tabbert AG als Hersteller festlegt, wieviel Masse für werkseitig eingebaute Zusatzausrüstung maximal zur Verfügung steht.

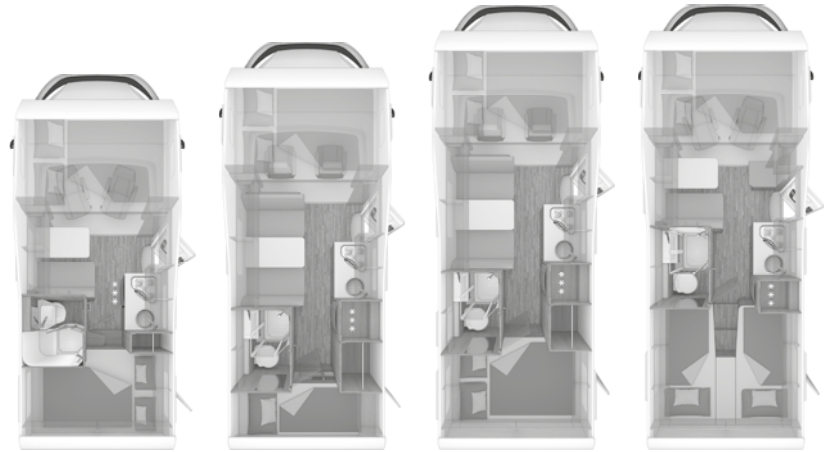
Bei der in den technischen Daten angegebenen „Masse in fahrbereitem Zustand“ handelt es sich um einen errechneten Nennwert, der produktionsbedingten Schwankungen von bis zu $\pm 5\%$ unterliegt. Diese produktionsbedingten Toleranzen von bis zu $\pm 5\%$ sind rechtlich zulässig und werden in den technischen Daten hinter dem errechneten Wert gesondert ausgewiesen. Da sich diese gesetzlich zulässigen Toleranzen auf die tatsächliche Masse Ihres Fahrzeugs und damit auch auf die maximale Masse an Zusatzausrüstung unmittelbar auswirken, sollten Sie diese bei der Konfiguration Ihres Fahrzeugs unbedingt einkalkulieren.

Durch die herstellerseitig festgelegte maximale Masse an Zusatzausrüstung soll sichergestellt werden, dass die gesetzlich vorgeschriebene sog. Mindest-Nutzlast für Gepäck und sonstiges Zubehör nach der Auslieferung eines Fahrzeuges durch den Hersteller auch tatsächlich für die Zuladung zur Verfügung steht. Erhöht sich die tatsächliche Fahrzeugmasse durch die Auswahl von Zusatzausrüstung so weit, dass rechnerisch zwischen der tatsächlichen Fahrzeugmasse und der technisch zulässigen Gesamtmasse nicht mehr genügend Zuladungsmöglichkeit für die Mitnahme der zugelassenen Fahrgäste sowie der Mindest-Nutzlast verbleibt, haben Sie im Rahmen der Konfiguration grundsätzlich (grundrissabhängig) die Möglichkeit, eine Fahrzeugauflastung zu wählen, eine Reduzierung der zugelassenen Sitzplätze im Fahrbetrieb zu wählen und/oder Zusatzausrüstung abzuwählen, um die Konfiguration fortsetzen zu können. Geschieht dies nicht, kann die Konfiguration und damit auch der Bestellvorgang für Ihr Fahrzeug nicht fortgesetzt werden. Ausführliche technische und rechtliche Hinweise zum Thema „Fahrzeuggewichte“ finden Sie ab Seite 82 sowie unter „configurator.weinsberg.com“.



ALKOVEN CaraHome FIAT

TECHNISCHE INFORMATIONEN UND PREISE



CaraHome

550 MG

600 DKG

650 DG


650 MEG

GRUNDAUSSTATTUNG

Chassis	FIAT	FIAT	FIAT	FIAT
Motorleistung	103 kW / 140 PS	103 kW / 140 PS	103 kW / 140 PS	103 kW / 140 PS
Getriebe	man.	man.	man.	man.
Gesamtlänge (cm)	597	645	699	699
Breite (außen) (cm)	230	230	230	230
Breite (innen) (cm)	216	216	216	216
Höhe (außen) (cm)	320	320	320	320
Höhe (innen) (cm)	200	200	200	200
Masse des Fahrzeugs in fahrbereitem Zustand der homologierten deutschen Basisvariante (kg) (Hinweis: H140)	2.805 (2.665 - 2.945)	2.830 (2.689 - 2.972)	2.870 (2.727 - 3.014)	2.870 (2.727 - 3.014)
Technisch zulässige Gesamtmasse (kg)***	3.500	3.500	3.500	3.500
Maximale Masse der Zusatzausrüstung (kg)	330	130	85	255
Anhängelast (kg)	2.000	2.000	2.000	2.000
Radstand (cm)	345	345	380	380
Reifengröße	215/70 R 15 CP	215/70 R 15 CP	215/70 R 15 CP	215/70 R 15 CP
Felgengröße	6J x 15	6J x 15	6J x 15	6J x 15



TECHNISCHE INFORMATIONEN UND PREISE



CaraHome	550 MG	600 DKG	650 DG	650 MEG
Zulässige Personenzahl im Fahrbetrieb	4	6	6	4
Schlafplätze (Hinweis: H141)	4	6	6	5
Maximale Anzahl an möglichen Schlafplätzen (Hinweis: H142)	4	6	6	5
Automatische Drei-Punkt-Gurte, höhenverstellbar	2	2	2	2
Maximale Anzahl an möglichen gurtgesicherten Sitzplätzen	4	6	6	4
AUFBAU				
Anzahl Ausstellfenster rundum	4	4	4	4
Aufbautür (Breite x Höhe) (cm)	60 x 195	60 x 195	60 x 195	60 x 195
Wandstärke Dach (mm)	31	31	31	31
Wandstärke Seitenwand (mm)	31	31	31	31
Wandstärke Boden (mm)	40	50	50	50
WOHNRAUM				
Beckengurte gegen Fahrtrichtung	-	2	2	2
Drei-Punkt-Gurte in Fahrtrichtung	2	2	2	2
Bettenmaße Alkoven (cm)	210 x 140	210 x 140	210 x 140	210 x 140
Bettenmaße Bug (cm)	-	184 x 100	184 x 120	184 x 120
Bettenmaße Heck (cm)	210 x 135/115	211 x 74; 194 x 76	210 x 141/135	190 x 87; 201 x 87
WASSER				
Abwasservolumen (Liter)	101	101	101	101
Frischwasservolumen (Liter) (Hinweis: H711,H712F)	124	124	124	124
Fahrbefüllung des Frischwassertanks (Liter)	10	10	10	10
KÜCHE				
Kühlschrank (Liter)	98	177	177	142
ELEKTROVERSORGUNG				
Wohnraumbatterie (Ah)	75	75	75	75
Anzahl 230 V Steckdose(n)	6	6	6	6
Anzahl USB Steckdose(n)	1	1	1	1

FIAT Ducato 3.500 kg*** (103 kW / 140 PS); Frontantrieb; Euro 6d-Final

Listenverkaufspreis inkl. 19 % MwSt. [EUR]	63.380,00 €	65.340,00 €	67.560,00 €	66.910,00 €
--	-------------	-------------	-------------	-------------



SERIENAUSSTATTUNG

	Motorisierung / Antrieb / Getriebe / Auflastung		
203001-99	FIAT Ducato 3.500 kg*** (103 kW / 140 PS); Frontantrieb; Euro 6d-Final	102914-14	Einfacher Zugang zu Gaskasten über Servicetür in der Seitenwand, Anordnung der Gasflaschen längs (grundrissabhängig)
202826	6-Gang-Schaltgetriebe	102914-10	Gaskasten für 2 x 11 kg Gasflaschen
	Chassis / Fahrwerk / Klimatisierung / Multimedia / Transportsysteme		Fenster / Dachhauben / Belüftung
202843	Breitspurfahrwerk	102923-04	Fenster mit Doppelverglasung getönt, vorgehängt und ausstellbar, mit Insektenschutz und Verdunklung
202844	Linkslenker	102619-04	Dachhaube 40 x 40 cm klar, mit Insektenschutz und Verdunklung (Alkoven)
202847	Hinter-/Vorderachsstabilisator	100496-02	Alkovenfenster, rechts
202848	Scheibenbremsen	102619-02	Dachhaube 40 x 40 cm klar, mit Insektenschutz und Verdunklung (Mitte)
202852-01	Chassis Uni-Lackierung: Weiß	102619-03	Dachhaube 40 x 40 cm klar, mit Insektenschutz und Verdunklung (Heck) (grundrissabhängig)
203718-01	Kühlergrill schwarz, mit verchromter Spange	100960-04	Dachhaube 28 x 28 cm, mit Insektenschutz (Toilettenraum)
202853	Frontstoßfänger genarbt, unlackiert Grau		Materialien / Fahrzeuggrafik
152828	15" Bereifung	100887	GFK-Dach mit reduzierter Hagelempfindlichkeit in Weiß
212561-01	Stahlfelgen (Abhängigkeit: ABH2777)	102926-06	Alu-Glattsblech, weiß
200176	Klimaanlage Fahrerhaus, manuell - inkl. Pollenfilter und Außentemperaturanzeige	102926-01	Dach- und Seitenwände in Sandwichbauweise
201862	Fahrerairbag	102928-05	Widerstandsfähige Unterbodenbeschichtung
200501	Beifahrerairbag		Beleuchtung / Technik
201952-01	Höhenverstellung Fahrersitz	102933-05	Heckleuchtenträger mit LED-Leuchten
552889	Textile Verschattung für Front- und Seitenscheiben	251491	Vorzeltleuchte mit Bewegungsmelder
200567	Tempomat - Cruise Control		Möbel / Oberflächen
202871	ESP	552941-03	Belüftete Stauschränke und Truhen
202872	Hill Holder (Berganfahrhilfe)	552940-19	Möbeldekor: Tiberino
202873	ABS	552941-28	Profilleisten teilweise in Echtholz
202874	Elektronische Wegfahrsperre	552944	Vinyl-Bodenbelag
202876	Elektromechanische Servolenkung		Wohnen / Schlafen / Polster und Stoffe
203755	Trailer Stability Control System	552960-03	Doppeldinette
203756	Post Collision Braking System	552945-01	EvoPore HRC Matratze, nur Festbetten (grundrissabhängig)
222881	Seitenwindassistent	552945-12	EvoPore HRC Matratze, Alkoven-/Etagenbetten
202890	Kraftstofftank 75 Liter	552950-02	Sicherheitsnetz an Alkoven- und Etagenbetten
202891	Fahrzeugschlüssel mit Fernbedienung zur Ver- und Entriegelung der Fahrerhaustüren	552198	Bettumbau der Sitzgruppe (grundrissabhängig)
202892-02	Elektrische Fensterheber (Fahrer- und Beifahrertür)	552335-01	Polster: TURIN
202895	Außenspiegel manuell verstellbar		Küche / Bad
202901-01	Halogen Serienscheinwerfer mit Tagfahrlicht	402985-01	3-Flammen-Kocher mit Glasabdeckung, Spülbecken aus Edelstahl, versenkt (Abhängigkeit: ABH2827)
102273-01	Maximale Traglast der Heckgarage: 150 kg	402417	Automatische Energiewahl für Kühlschrank (AES)
203933	Vorbereitung für Anhängervorrichtung	303501	Gasbedienteile zentral angeordnet
	Türen	402993-09	Hochwertiger kugelgeführter Auszug mit Soft-Close, mit Besteckeinatz
102839	Aufbautür: WEINSBERG KOMFORT	402998	Küchenrückwandverkleidung aus Schichtstoff
102840	Ein-Schlüssel-Schließenanlage	453507	Toilettenraum in Holz- bzw. Kunststoffoptik
	Serviceklappen / Garagentüren	450520	Duschausbau Waschraum: Brausearmatur mit Halter und Duschvorhang (grundrissabhängig)
102911	Service-/Stauraumklappen und Garagentür/-klappe mit Ein-Hand-Bedienung	453509-01	Wand-/Deckenhalter für Brausekopf
102915-07	WEINSBERG Easy-Travel-Box	453509-08	Staukasten T-Raum (grundrissabhängig)
102916-02	Serviceklappe für Easy-Travel-Box 60 x 24 cm, Bug links		



SERIENAUSSTATTUNG

453509-06	Kleiderstange
453503-03	Kassetten-Toilette DOMETIC drehbar
Heizung / Klima / Gasversorgung / Wasserversorgung	
302973	Gasanlage 30 mbar
302974	Gasschlauch Ausführung D/AT/ES/FI/BE/IT/NL/DK
302978	Gasregler Ausführung D/AT/ES/FI/BE/IT/NL/DK
551054	Umluftanlage 12 V
453510-01	Wasserversorgung mit Tauchpumpe
453510-03	Warmwasserversorgung mit Einhebel-Mischbatterie
453510-07	Wasserleitungen im isolierten Bereich verlegt
Elektro / Multimedia / Sicherheit	
253524	Zuschalt-/Trennautomatik für Starter- und Aufbaubatterie
253533	Ladeautomat elektrisch für Aufbau-/Fahrzeugaufbau
253522	CEE-Außenanschluss für 230 V, mit Sicherungsautomat
253529	FI-Schutzschalter
251949-02	USB-Steckdose (1 Stück), im Bug
253534-05	Überwiegend LED-Beleuchtung im Wohnraum
253534-13	Versenkte Halogenbeleuchtung im T-Raum
252723	Ladebooster für Aufbaubatterie
253517	230 V SCHUKO-Steckdosen Variante „D/AT/ES/FI/BE/IT/NL/DK/SE“
250072-06	230 V SCHUKO-Steckdose zusätzlich, (Küche, 1 Stück)
Fahrzeugdokumente	
953542-01	Bedienanleitung (deutsch)
Zubehör	
953543	Dichtigkeitsgarantie 10 Jahre
150620	Pannenhilfset

Listenpreis*

210013 FIAT Paket - WEINSBERG CaraHome (19 kg)		
200488	Außenspiegel elektrisch einstell- und beheizbar	
200975-04	Original FIAT Captainchair-Sitze mit Armlehnen und Passform-Sitzbezüge für Fahrer-/ Beifahrersitz im WEINSBERG Wohnwelt-Design	380,00
201952	Höhenverstellung Beifahrersitz	105,00
202132	16" Bereifung	298,00
202133	Sitzkasten-Verkleidungen Fahrerhaussitze	71,00
202478	Lenkrad mit Bedienelementen für Radio	107,00
Info: Bitte beachten Sie, dass sich bei Nichtbestellung des FIAT Paket die Lieferzeit des Fahrzeuges wesentlich verlängert.		
Gesamtpreis Einzeloptionen		961,00
Listenpreis Paket		890,00
Ersparnis		71,00

PAKETE

243148 WEINSBERG Smart-Paket I (14 kg)		Listenpreis*
100602	Insektenschutztür	473,00
100750-01	Dachhaube (Hebe-Kipp) 70 x 50 cm, mit Insektenschutz und Verdunklung (Bug)	509,00
201788	Frontstoßfänger in Wagenfarbe lackiert	490,00
250233	Radiovorbereitung inkl. 2 Lautsprecher	422,00
252729	230 V SCHUKO-Steckdose, zusätzlich (Garage)	104,00
353743	TRUMA iNet X Master	832,00
450740	Isolierhaube Abwassertank, beheizbar	355,00
452718-01	Wasserfiltersystem „bluuwater“	433,00
952823	MediKit Gutschein (Hinweis: H137)	113,00
954273	Seifen- und Spülmittelspender	69,00
Gesamtpreis Einzeloptionen		3.800,00
Listenpreis Paket		1.890,00
Ersparnis		1.910,00

210006 Media-Paket (4 kg)		Listenpreis*
251793	Rückfahrkamera, inkl. Verkabelung	796,00
252143	All-in-One Navigationssystem	1.895,00
252715	Head-up Display	1.116,00
Gesamtpreis Einzeloptionen		3.807,00
Listenpreis Paket		2.690,00
Ersparnis		1.117,00

114580 Connected-Security-Paket zu velocate® GPS-Tracker		Listenpreis*
252698	velocate® GPS-Tracker	348,00
252815	velocate® LIFETIME-Lizenz mit unbegrenzter, persönlicher, EU-weiter Trackingfunktion	427,00
253809	velocate® Sensoren (Gas, Temperatur, Bewegung)	266,00
Zusätzlich ist die Hardware vorbereitet über optionale Sensoren (z.B. Tür-/Fensterkontakte) erweitert zu werden. Weitere Informationen finden Sie auf www.velocate.com		
Gesamtpreis Einzeloptionen		1.041,00
Listenpreis Paket		905,00
Ersparnis		136,00



PAKETE

		Listenpreis*
210030	Styling-Paket I	
201786-04	Chassis in Lackierung: Lanzarote Grey	595,00
201815	Leichtmetallfelgen für Serienbereifung	835,00
Gesamtpreis Einzeloptionen		1.430,00
Listenpreis Paket		995,00
Ersparnis		435,00

		Listenpreis*
210051	Styling-Paket - Black	
201815	Leichtmetallfelgen für Serienbereifung	835,00
202139	Scheinwerfer mit schwarzem Rahmen	30,00
203718	Kühlergrill schwarz lackiert, mit schwarz glänzender Spange inkl. verchromten Zierelementen	131,00
203720	Spoilerlippen (skid-plate) Black	75,00
203723	Voll-LED-Frontbeleuchtung (Abblend-, Fern- und Blinklicht)	1.190,00
Gesamtpreis Einzeloptionen		2.261,00
Listenpreis Paket		1.690,00
Ersparnis		571,00

		Listenpreis*
210052	Styling-Paket - Alu	
201786-04	Chassis in Lackierung: Lanzarote Grey	595,00
201815	Leichtmetallfelgen für Serienbereifung	835,00
202139	Scheinwerfer mit schwarzem Rahmen	30,00
203721	Spoilerlippen (skid-plate) Alu	75,00
203723	Voll-LED-Frontbeleuchtung (Abblend-, Fern- und Blinklicht)	1.190,00
Gesamtpreis Einzeloptionen		2.725,00
Listenpreis Paket		2.060,00
Ersparnis		665,00

		Listenpreis*
210073	TV-Paket Twin 27" - Oyster 60 (22 kg - 23 kg)	
252405	TV-Halter	411,00
252479	Vorverkabelung für TV (Schlafbereich)	99,00
252583	Antennenkomplettsystem Oyster 60 Premium, Twin	2.985,00
253609	27" SMART TV-Gerät mit HD-Tuner	1.059,00
Bei Wahl der Option erhöht sich die Fahrzeughöhe um ca. 11 cm		
Gesamtpreis Einzeloptionen		4.554,00
Listenpreis Paket		4.090,00
Ersparnis		464,00

		Listenpreis*
221013	Arktis-Paket (1 kg)	
201787	Traktionshilfe „Traction Plus“, inkl. Bergabfahrlilfe	107,00
203732	230 V Steckdose im Fahrerhaus	202,00
203734	Beheizte Windschutzscheibe	332,00
203808	Allwetterbereifung	419,00
Gesamtpreis Einzeloptionen		1.060,00
Listenpreis Paket		990,00
Ersparnis		70,00

		Listenpreis*
210018	Care-Drive-Paket (2 kg)	
202150	Reifenluftdrucksensoren	274,00
202710	Safety Pack FIAT	959,00
Gesamtpreis Einzeloptionen		1.233,00
Listenpreis Paket		1.150,00
Ersparnis		83,00

		Listenpreis*
210019	Care-Drive-Paket - Advance (2 kg)	
202150	Reifenluftdrucksensoren	274,00
202710	Safety Pack FIAT	959,00
203754	Safety Pack Easy Driver FIAT	833,00
Gesamtpreis Einzeloptionen		2.066,00
Listenpreis Paket		1.895,00
Ersparnis		171,00



AUSSTATTUNGSMERKMALE UND OPTIONEN

Artikelnr.	In Paket / Option		o = Option - = nicht möglich s = Serie	KG	Listenpreis *	550 MG	600 DKG	650 DG	650 MEG
		Motorisierung / Antrieb / Getriebe / Auflastung							
		Getriebe							
202711		9-Stufen-Wandler-Automatikgetriebe (Abhängigkeit: ABH2919)		18	3.689,00	o	o	o	o
		Auflastungen							
201781-01		Auflastung von 3.500 kg*** auf 3.650 kg*** (Abhängigkeit: ABH22589)		-	375,00	o	o	o	o
952795		Reduzierung der Anzahl der zugelassenen Sitzplätze im Fahrbetrieb von 6 auf 5 Personen (Abhängigkeit: ABH22589, ABH2758)		-		-	o	o	-
		Chassis / Fahrwerk / Klimatisierung / Multimedia / Transportsysteme							
200394		Kurbelstützen im Heck		4	408,00	o	o	o	o
203722		Kunststoff Blattfedern		-15		-	-	s	-
		Lackierung							
201786-04	210030, 210052	Chassis in Lackierung: Lanzarote Grey		-	595,00	o	o	o	o
203721	210052	Spoilerlippen (skid-plate) Alu		-	75,00	o	o	o	o
203720	210051	Spoilerlippen (skid-plate) Black		-	75,00	o	o	o	o
202139	210051, 210052	Scheinwerfer mit schwarzem Rahmen		-	30,00	o	o	o	o
203718	210051	Kühlergrill schwarz lackiert, mit schwarz glänzender Spange inkl. verchromten Zierelementen (Abhängigkeit: ABH2873)		-	131,00	o	o	o	o
201788	243148	Frontstoßfänger in Wagenfarbe lackiert		1	490,00	o	o	o	o
		Bereifung							
203808	221013	Allwetterbereifung		-	419,00	o	o	o	o
200868		Radzierblenden im WEINSBERG Design (Abhängigkeit: ABH34617)		2	88,00	o	o	o	o
201815	210030, 210051, 210052	Leichtmetallfelgen für Serienbereifung (Abhängigkeit: ABH2919, ABH31157)		-	835,00	o	o	o	o
202744		17" Leichtmetallfelgen mit Marken-Ganzjahresbereifung, Schwarz matt-Frontpoliert im exklusiven WEINSBERG Design (Abhängigkeit: ABH2921, ABH2786, Hinweis: H150)		7	2.626,00	o	o	o	o
202745		17" Leichtmetallfelgen mit Marken-Ganzjahresbereifung, Anthrazit lackiert im exklusiven WEINSBERG Design (Abhängigkeit: ABH2921, ABH2786, Hinweis: H150)		7	2.496,00	o	o	o	o
202746		17" Leichtmetallfelgen mit Marken-Ganzjahresbereifung, Schwarz matt-Frontpoliert im exklusiven WEINSBERG Design (Abhängigkeit: ABH22591, ABH2786, Hinweis: H150, H161)		7	1.830,00	o	o	o	o
202747		17" Leichtmetallfelgen mit Marken-Ganzjahresbereifung, Anthrazit lackiert im exklusiven WEINSBERG Design (Abhängigkeit: ABH22591, ABH2786, Hinweis: H150, H161)		7	1.700,00	o	o	o	o
		Klimatisierung / Innen							
201686		Klimaanlage Fahrerhaus, automatisch (Aufpreisdifferenz zur Klimaanlage manuell)		-	464,00	o	o	o	o
201952	210013	Höhenverstellung Beifahrersitz		-	105,00	o	o	o	o
201519		Lenkrad und Schaltknauf in Lederausführung		-	215,00	o	o	o	o
203730		Instrumententafel im Techno-Design (Alu)		-	107,00	o	o	o	o
200633		Fahrerhaussitze drehbar		15		s	-	-	s
202392		Sitzheizung für Fahrerhaussitze		1	790,00	o	o	o	o
203734	221013	Beheizte Windschutzscheibe		1	332,00	o	o	o	o

*** bei dem angegebenen Gewicht handelt es sich um die technisch zulässige Gesamtmasse.
Weitere Zusatzoptionen sowie rechtliche und technische Hinweise zum Thema „Fahrzeuggewichte“ finden Sie ab Seite 4 f und Seite 82 ff dieser Preisliste und unter configurator.weinsberg.com

Bitte beachten Sie die Hinweise und Abhängigkeiten ab Seite 80
Listenpreis* = Listenverkaufspreis inkl. 19 % MwSt. [EUR]



AUSSTATTUNGSMERKMALE UND OPTIONEN

Artikelnr.	In Paket / Option		o = Option - = nicht möglich s = Serie	KG	Listenpreis *	550 MG	600 DKG	650 DG	650 MEG
550610		Front- und Seitenscheibenverdunklung		4	818,00	0	0	0	0
		Assistenzsysteme							
201787	221013	Traktionshilfe „Traction Plus“, inkl. Bergabfahrhilfe		-	107,00	0	0	0	0
202150	210018, 210019	Reifenluftdrucksensoren		1	274,00	0	0	0	0
202710	210018, 210019	Safety Pack FIAT		1	959,00	0	0	0	0
203754	210019	Safety Pack Easy Driver FIAT		-	833,00	0	0	0	0
203729		Elektrische Parkbremse		-9	585,00	0	0	0	0
		Beleuchtung / Technik							
200178-01		Nebelscheinwerfer mit Kurvenlicht		2	190,00	0	0	0	0
201043		Ersatzrad (Abhängigkeit: ABH20294)		35	208,00	0	0	0	0
202712		Kraftstofftank 90 Liter		13	101,00	0	0	0	0
203731		Keyless (Entry&Go) (Abhängigkeit: ABH2820)		1	718,00	0	0	0	0
202227		Zusätzlicher Fahrzeugschlüssel mit Fernbedienung		-	36,00	0	0	0	0
203723	210051, 210052	Voll-LED-Frontbeleuchtung (Ablend-, Fern- und Blinklicht) (Abhängigkeit: ABH2873, ABH2883)		-	1.190,00	0	0	0	0
202137	203723	LED-Tagfahrlicht (Abhängigkeit: ABH35119)		-	357,00	0	0	0	0
203732	221013	230 V Steckdose im Fahrerhaus		-	202,00	0	0	0	0
		Multimedia / Navigation							
252143	210006	All-in-One Navigationssystem		2	1.895,00	0	0	0	0
203727		Induktive Ladeschale (Abhängigkeit: ABH35115)		-	261,00	0	0	0	0
203725		Virtuelles Cockpit		-	583,00	0	0	0	0
		Transportsysteme							
102273	200188	Maximale Traglast der Heckgarage: 250 kg		20	1.329,00	0	0	0	0
200188		Anhängekupplung, starr (Abhängigkeit: ABH2809)		26	1.812,00	0	0	0	0
100215		Fahrradträger für 2 Räder, Heck: THULE ELITE G2 (Hinweis: H157)		10	465,00	0	0	0	0
100216		Fahrradträger für 3 Räder, Heck: THULE ELITE G2 (Hinweis: H157)		11	565,00	0	0	0	0
100217		Fahrradträger für 4 Räder, Heck: THULE ELITE G2 (Hinweis: H157)		12	690,00	0	0	0	0
102514		Fahrradträger für 2 Räder, Heck: THULE LIFT V16 (Hinweis: H157)		17	798,00	0	0	0	0
102515		Fahrradträger für 3 Räder, Heck: THULE LIFT V16 (Hinweis: H157)		18	869,00	0	0	0	0
102764		THULE Garagenordnungssystem 1		4	342,00	0	-	0	0
102490		Zusätzliche Zurrschienen, in der Garage oben (2 Stück)		2	118,00	0	-	0	0
		Türen							
102564		Aufbautür: WEINSBERG PREMIUM		2	744,00	0	0	0	0
102610-01		Aufbautür: WEINSBERG EXKLUSIV		2	995,00	0	0	0	0
102577		Multifunktionale Tasche im WEINSBERG Design (Abhängigkeit: ABH17651)		-	89,00	0	0	0	0
100602	243148	Insektenschutztür		4	473,00	0	0	0	0
100212		Einstiegstufe elektrisch		7	618,00	0	0	0	0



AUSSTATTUNGSMERKMALE UND OPTIONEN

Artikelnr.	In Paket / Option		o = Option - = nicht möglich s = Serie	KG	Listenpreis *	550 MG	600 DKG	650 DG	650 MEG
		Serviceklappen / Garagentüren							
102522-03		Service-/Stauraumklappen und Garagentür/-klappe mit Zentralverriegelung (Abhängigkeit: ABH2925, ABH2820)		2	990,00	o	o	o	o
		Mitte							
102914-01		Einfacher Zugang zu Gaskasten über Servicetür in der Seitenwand		-		s	-	-	-
		Heck							
100526-05		Garagentür 62,5 x 110 cm, links		5	498,00	o	o	-	-
100526-15		Garagentür 80 x 110 cm, links		6	498,00	-	-	o	o
100526-16		Garagentür 80 x 110 cm, rechts		6		-	-	s	s
100526-06		Garagentür 62,5 x 110 cm, rechts		5		s	s	-	-
		Fenster / Dachhauben / Belüftung							
		Bug							
100496-01		Alkovenfenster, links		4	255,00	o	o	o	o
		Heck							
100960-03		Dachhaube 28 x 28 cm klar, mit Insektenschutz (Heck)		2		-	s	-	-
101019-02		Ausstellfenster 70 x 40 cm (Heck links)		6	342,00	o	-	o	o
		Toilettenraum							
101666		Ausstellfenster 52 x 50 cm, mit Insektenschutz und Verdunklung (Toilettenraum)		6	315,00	-	o	o	o
		Wohnen / Schlafen / Polster und Stoffe							
		Wohnen							
552962-04		Verlängerbarer Tisch		-		s	-	-	-
552247		ISOFIX-System (2 Kindersitze)		5	273,00	o	o	o	o
550479		Kopfstützen gegen Fahrtrichtung		1		-	s	s	-
		Schlafen							
552574		EvoPore HRC Matratze inkl. WaterGEL-Auflage, nur Festbetten		6	492,00	o	-	o	o
550625		Alkovenbett klappbar		5	790,00	o	o	o	o
551856		Bettenumbau mit Auszug in der Sitzgruppe		4		-	s	s	-
551796		Betterweiterung zur Liegewiese		2	547,00	-	-	-	o
		Polster / Stoffe / Teppiche							
		Polstervarianten							
552335-11		Polster: STONE WATER		-		o	o	o	o
552335-13		Polster: DUSK		-		o	o	o	o
552188-06		Polster: SZECHUAN		-	423,00	o	o	o	o
552188-01		Polster: ACTIVE NAVY		-	423,00	o	o	o	o
552188-07		Kunstleder: FIFTY SHADES		-	423,00	o	o	o	o
		COZY HOME-Paket bestehend aus: 2 Dekokissen, 2 Schlafkissen, 2 Kuscheldecken, Tischläufer							
550660-06		COZY HOME-Paket, Farbvariante PEACH		3	228,00	o	o	o	o
550660-02		COZY HOME-Paket, Farbvariante STONE		3	228,00	o	o	o	o



AUSSTATTUNGSMERKMALE UND OPTIONEN

Artikelnr.	In Paket / Option		o = Option - = nicht möglich s = Serie	KG	Listenpreis *	550 MG	600 DKG	650 DG	650 MEG
550660-03	COZY HOME-Paket, Farbvariante AVOCADO			3	228,00	o	o	o	o
550660-04	COZY HOME-Paket, Farbvariante AQUA			3	228,00	o	o	o	o
550660-05	COZY HOME-Paket, Farbvariante MAGNOLIA			3	228,00	o	o	o	o
550660-01	COZY HOME-Paket, Farbvariante EARTH			3	228,00	o	o	o	o
	Teppiche								
201074	Fußmattenset im Fahrerhaus im WEINSBERG Design			2	97,00	o	o	o	o
550235	Teppichboden im Wohnraum			6	473,00	o	o	o	o
	Küche / Bad								
	Küche								
402991-09	Kühlschrank 98 Liter			-		s	-	-	-
401819	Kühlschrank 177 Liter, mit Doppeltüranschlag			13		-	s	s	-
402767	Kühlschrank 142 Liter			-		-	-	-	s
400541	Aufklappbare Arbeitsplattenverlängerung an der Küche			1	118,00	o	o	o	o
400369	Gasbackofen inkl. Grillfunktion (Einbauort über Kühlschrank)			13	857,00	-	o	o	-
400369-01	Gasbackofen inkl. Grillfunktion (Einbauort im Küchenblock)			13	857,00	-	-	-	o
401257	Dunstabzug (Umluft)			2	313,00	o	o	o	o
	Bad								
452301	Zusätzliche Kleiderhaken (4 Stück), im Bad			-	35,00	o	o	o	o
451714	Duschraum de Luxe mit Kunststoffverkleidung und Duschtür			8	567,00	s	o	o	o
453509-03	Spiegelschrank			-		s	-	-	-
	Heizung / Klima / Gasversorgung / Wasserversorgung								
	Gasversorgung								
102675	Gasflaschenauszug für max. 2 x 11 kg Gasflaschen			13		s	-	-	-
301057	Fernanzeige DuoC (Eis Ex integriert) (Abhängigkeit: ABH2829)			-	197,00	o	o	o	o
301956	TRUMA MonoControl CS (inkl. Gasfilter) (Abhängigkeit: ABH2831)			1	383,00	o	o	o	o
301957	TRUMA DuoControl CS (inkl. Gasfilter) (Abhängigkeit: ABH2831)			1	512,00	o	o	o	o
302499	TRUMA LevelControl, für 1 Stahlgasflasche (Abhängigkeit: ABH2833)			-	197,00	o	o	o	o
551327	Rauchmelder			-	36,00	o	o	o	o
302033	Gaswarner (Abhängigkeit: ABH44474)			-	263,00	o	o	o	o
300518	Gas-Außensteckdose			1	268,00	o	o	o	o
	Heizung / Klima								
352971	Heizung TRUMA Combi 4			14		s	s	-	-
351166	Heizung TRUMA Combi 6			14	395,00	o	o	s	s
351274	Heizung TRUMA Combi E			1	845,00	o	o	o	o
550491	Alkovenheizung			1	328,00	o	o	o	o
550825	Elektrische Fußbodenerwärmung			8	846,00	o	o	o	o
450740	243148 Isolierhaube Abwassertank, beheizbar			2	355,00	o	o	o	o
552052	Klimaanlage DOMETIC Freshjet 2200 (OEM) (Abhängigkeit: ABH2927)			29	2.798,00	o	o	o	o
	Wasserversorgung								
452718-01	243148 Wasserfiltersystem „bluuwater“			1	433,00	o	o	o	o



AUSSTATTUNGSMERKMALE UND OPTIONEN

Artikelnr.	In Paket / Option		o = Option - = nicht möglich s = Serie	KG	Listenpreis *	550 MG	600 DKG	650 DG	650 MEG
Elektro / Multimedia / Sicherheit									
Elektro									
251949-09		USB-Steckdose (1 Stück), im Heck	-		66,00	0	0	0	0
252729	243148	230 V SCHUKO-Steckdose, zusätzlich (Garage)	-		104,00	0	0	0	0
552189-02		Stimmungsvolle Ambientebeleuchtung	1		409,00	0	0	0	0
250201		Bordbatterie zusätzlich (Abhängigkeit: ABH2847)	24		475,00	0	0	0	0
253747-01		LiFePO4-Bordbatterie (statt Serienbatterie) (Abhängigkeit: ABH2929, ABH2847)	-12		1.299,00	0	0	0	0
253748-01		Zusätzliche LiFePO4-Bordbatterie (Abhängigkeit: ABH2851, ABH2852, ABH2847)	12		1.535,00	0	0	0	0
Multimedia									
252583	210073	Antennenkomplettsystem Oyster 60 Premium, Twin (Abhängigkeit: ABH44476)	15		2.985,00	0	0	0	0
252448-01		21,5" SMART TV-Gerät mit HD-Tuner inkl. Halter, im Schlafbereich (Abhängigkeit: ABH2858, ABH2857)	6		1.248,00	0	-	0	0
253609	210073	27" SMART TV-Gerät mit HD-Tuner (Abhängigkeit: ABH2855)	4		1.059,00	0	0	0	0
252479	210073	Vorverkabelung für TV (Schlafbereich)	1		99,00	0	-	0	0
252405	210073, 252448-01	TV-Halter	3		411,00	0	0	0	0
253651		Externe LTE / W-LAN Antenne	3		1.190,00	0	0	0	0
Sicherheit									
252698	114580	velocate® GPS-Tracker (Hinweis: H146)	-		348,00	0	0	0	0
252815	114580	velocate® LIFETIME-Lizenz mit unbegrenzter, persönlicher, EU-weiter Trackingfunktion (Abhängigkeit: ABH2863)	-		427,00	0	0	0	0
253809	114580	velocate® Sensoren (Gas, Temperatur, Bewegung) (Abhängigkeit: ABH2865)	-		266,00	0	0	0	0
Markise / Zubehör Markise									
Markise THULE OMNISTOR									
500893		Markise 355 x 250 cm, weiß	28		1.191,00	0	-	-	-
501333		Markise 405 x 250 cm, weiß	31		1.311,00	-	0	-	-
502318		Markise 455 x 250 cm, weiß	33		1.428,00	-	-	0	0
Fahrzeugdokumente									
951036		TÜV und Zulassungspapier	-		229,00	0	0	0	0
Zubehör									
952823	243148	MediKit Gutschein (Hinweis: H137)	-		113,00	0	0	0	0
954273	243148	Seifen- und Spülmittelspender	1		69,00	0	0	0	0

Wichtige Hinweise

Bitte beachten Sie bei der Auswahl und Konfiguration Ihres Fahrzeugs, dass der werkseitige Einbau von Zusatzausrüstung die tatsächliche Masse des Fahrzeugs erhöht und die Nutzlast verringert. Das auf den folgenden Seiten für die Zusatzausrüstung („Pakete“, „Ausstattungsmerkmale“ und „Optionen“) angegebene Gewicht entspricht dem Mehrgewicht gegenüber der Standardausstattung des jeweiligen Grundrisses. Das Gesamtgewicht der konfigurierten Zusatzausrüstung darf die in den technischen Daten angegebene herstellerseitig festgelegte maximale Masse an Zusatzausrüstung nicht überschreiten. Hierbei handelt es sich um einen für jeden Grundriss errechneten Wert, mit dem die Knaus Tabbert AG als Hersteller festlegt, wieviel Masse für werkseitig eingebaute Zusatzausrüstung maximal zur Verfügung steht.

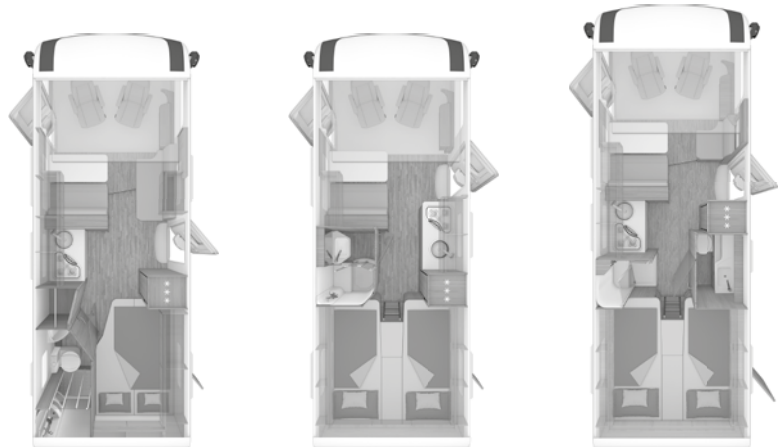
Bei der in den technischen Daten angegebenen „Masse in fahrbereitem Zustand“ handelt es sich um einen errechneten Nennwert, der produktionsbedingten Schwankungen von bis zu $\pm 5\%$ unterliegt. Diese produktionsbedingten Toleranzen von bis zu $\pm 5\%$ sind rechtlich zulässig und werden in den technischen Daten hinter dem errechneten Wert gesondert ausgewiesen. Da sich diese gesetzlich zulässigen Toleranzen auf die tatsächliche Masse Ihres Fahrzeugs und damit auch auf die maximale Masse an Zusatzausrüstung unmittelbar auswirken, sollten Sie diese bei der Konfiguration Ihres Fahrzeugs unbedingt einkalkulieren.

Durch die herstellerseitig festgelegte maximale Masse an Zusatzausrüstung soll sichergestellt werden, dass die gesetzlich vorgeschriebene sog. Mindest-Nutzlast für Gepäck und sonstiges Zubehör nach der Auslieferung eines Fahrzeuges durch den Hersteller auch tatsächlich für die Zuladung zur Verfügung steht. Erhöht sich die tatsächliche Fahrzeugmasse durch die Auswahl von Zusatzausrüstung so weit, dass rechnerisch zwischen der tatsächlichen Fahrzeugmasse und der technisch zulässigen Gesamtmasse nicht mehr genügend Zuladungsmöglichkeit für die Mitnahme der zugelassenen Fahrgäste sowie der Mindest-Nutzlast verbleibt, haben Sie im Rahmen der Konfiguration grundsätzlich (grundrissabhängig) die Möglichkeit, eine Fahrzeugauflastung zu wählen, eine Reduzierung der zugelassenen Sitzplätze im Fahrbetrieb zu wählen und/oder Zusatzausrüstung abzuwählen, um die Konfiguration fortsetzen zu können. Geschieht dies nicht, kann die Konfiguration und damit auch der Bestellvorgang für Ihr Fahrzeug nicht fortgesetzt werden. Ausführliche technische und rechtliche Hinweise zum Thema „Fahrzeuggewichte“ finden Sie ab Seite 82 sowie unter „configurator.weinsberg.com“.



VOLLINTEGRIERT CaraCore FIAT

TECHNISCHE INFORMATIONEN UND PREISE



CaraCore

650 MF

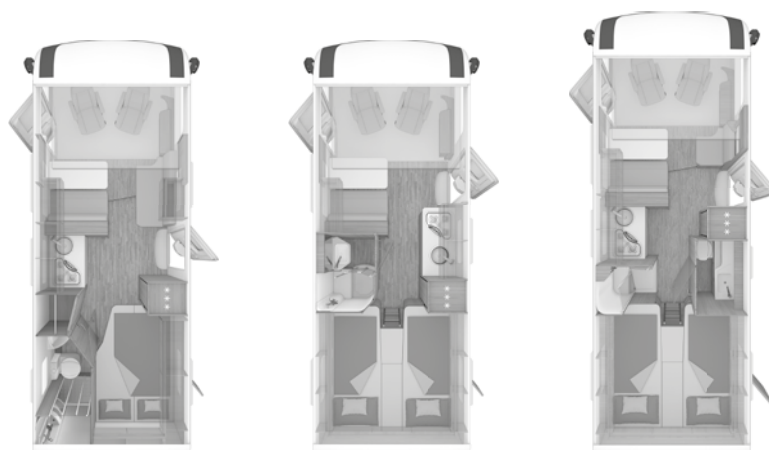
650 MEG

700 MEG Light

GRUNDAUSSTATTUNG

Chassis	FIAT	FIAT	FIAT
Motorleistung	103 kW / 140 PS	103 kW / 140 PS	103 kW / 140 PS
Getriebe	man.	man.	man.
Gesamtlänge (cm)	699	699	741
Breite (außen) (cm)	232	232	232
Breite (innen) (cm)	218	218	218
Höhe (außen) (cm)	279	279	279
Höhe (innen) (cm)	200	200	200
Masse des Fahrzeugs in fahrbereitem Zustand der homologierten deutschen Basisvariante (kg) (Hinweis: H140)	2.945 (2.798 - 3.092)	2.945 (2.798 - 3.092)	2.945 (2.798 - 3.092)
Technisch zulässige Gesamtmasse (kg)***	3.500	3.500	3.500
Maximale Masse der Zusatzausrüstung (kg)	140	140	135
Anhängelast (kg)	2.000	2.000	2.000
Radstand (cm)	380	380	403
Reifengröße	215/70 R 15 CP	215/70 R 15 CP	215/70 R 15 CP
Felgengröße	6J x 15	6J x 15	6J x 15

TECHNISCHE INFORMATIONEN UND PREISE



CaraCore	650 MF	650 MEG	700 MEG Light
Zulässige Personenzahl im Fahrbetrieb	4	4	4
Schlafplätze (Hinweis: H141)	5	4	5
Maximale Anzahl an möglichen Schlafplätzen (Hinweis: H142)	5	4	5
Automatische Drei-Punkt-Gurte, höhenverstellbar	2	2	2
Maximale Anzahl an möglichen gurtgesicherten Sitzplätzen	5	4	5
AUFBAU			
Anzahl Ausstellfenster rundum	3	3	3
Aufbautür (Breite x Höhe) (cm)	70 x 195	70 x 195	70 x 195
Wandstärke Dach (mm)	31	31	31
Wandstärke Seitenwand (mm)	31	31	31
Wandstärke Boden (mm)	40	40	40
WOHNRAUM			
Drei-Punkt-Gurte in Fahrtrichtung	2	2	2
Bettenmaße Hubbett (cm)	193 x 150	193 x 150	193 x 150
Bettenmaße Bug (cm)	209 x 106	-	209 x 106/50
Bettenmaße Heck (cm)	201 x 133/103	2 x 201 x 87	2 x 201 x 87
WASSER			
Abwasservolumen (Liter)	95	95	95
Frischwasservolumen (Liter) (Hinweis: H711,H712C)	100	100	100
Fahrbefüllung des Frischwassertanks (Liter)	10	10	10
KÜCHE			
Kühlschrank (Liter)	142	142	142
ELEKTROVERSORGUNG			
Wohnraumbatterie (Ah)	75	75	75
Anzahl 230 V Steckdose(n)	7	7	7
Anzahl USB Steckdose(n)	1	1	1
FIAT Ducato 3.500 kg*** (103 kW / 140 PS); Frontantrieb; Euro 6d-Final			
Listenverkaufspreis inkl. 19 % MwSt. [EUR]	75.840,00 €	75.800,00 €	79.070,00 €



SERIENAUSSTATTUNG

	Motorisierung / Antrieb / Getriebe / Auflastung		
203001-99	FIAT Ducato 3.500 kg*** (103 kW / 140 PS); Frontantrieb; Euro 6d-Final	102914-10	Gaskasten für 2 x 11 kg Gasflaschen
202826	6-Gang-Schaltgetriebe	100526-16	Garagentür 80 x 110 cm, rechts (grundrissabhängig)
	Chassis / Fahrwerk / Klimatisierung / Multimedia / Transportsysteme		Fenster / Dachhauben / Belüftung
202843	Breitspurfahrwerk	102923-04	Fenster mit Doppelverglasung getönt, vorgehängt und ausstellbar, mit Insektenschutz und Verdunklung
202844	Linkslenker	102619-01	Dachhaube 40 x 40 cm klar, mit Insektenschutz und Verdunklung (Bug)
202852-01	Chassis Uni-Lackierung: Weiß	102893	Beifahrerseite mit Schiebefenster
152828	15" Bereifung	102619-02	Dachhaube 40 x 40 cm klar, mit Insektenschutz und Verdunklung (Mitte) (grundrissabhängig)
212561-01	Stahlfelgen (Abhängigkeit: ABH2777)	102619-03	Dachhaube 40 x 40 cm klar, mit Insektenschutz und Verdunklung (Heck)
200176	Klimaanlage Fahrerhaus, manuell - inkl. Pollenfilter und Außentemperaturanzeige	100960-04	Dachhaube 28 x 28 cm, mit Insektenschutz (Toilettenraum)
201862	Fahrerairbag		Materialien / Fahrzeuggrafik
200501	Beifahrerairbag	102926-25	Bugmaske in LFI-Technologie
201952-01	Höhenverstellung Fahrersitz	100887	GFK-Dach mit reduzierter Hagelempfindlichkeit in Weiß
202885	Beifahrerkonsole mit Armauflage und integriertem Cupholder	102926-06	Alu-Glatblech, weiß
200567	Tempomat - Cruise Control	102926-01	Dach- und Seitenwände in Sandwichbauweise
202871	ESP	102928-05	Widerstandsfähige Unterbodenbeschichtung
202872	Hill Holder (Berganfahrhilfe)		Beleuchtung / Technik
202873	ABS	102933-05	Heckleuchtenträger mit LED-Leuchten
202874	Elektronische Wegfahrsperrung	102933-07	Voll-LED-Rückleuchten
202876	Elektromechanische Servolenkung	251491	Vorzelleuchte mit Bewegungsmelder
203755	Trailer Stability Control System		Möbel / Oberflächen
203756	Post Collision Braking System	552941-03	Belüftete Stauschränke und Truhen
222881	Seitenwindassistent	552941-28	Profilleisten teilweise in Echtholz
202890	Kraftstofftank 75 Liter	552940-19	Möbeldekor: Tiberino
202892-01	Elektrischer Fensterheber (Fahrertür)	552944	Vinyl-Bodenbelag
202894	Bus Außenspiegel hängend		Wohnen / Schlafen / Polster und Stoffe
202895	Außenspiegel manuell verstellbar	552962-04	Verlängerbarer Tisch
202899	Voll-LED-Frontbeleuchtung	552964-21	Garderobe
202137	LED-Tagfahrlicht	552730	Küper-Netze für je 2 Ablagen (Heck rechts und links) (grundrissabhängig)
102273-01	Maximale Traglast der Heckgarage: 150 kg	552960-01	Monositzgruppe mit Einhängetisch, inkl. ausdrehbarer Tischverlängerung
203933	Vorbereitung für Anhängervorrichtung	552945-01	EvoPore HRC Matratze, nur Festbetten
	Türen	552948	Hubbett mit niedrigem Einstieg im Fahrerhaus (Hinweis: H147)
102839	Aufbautür: WEINSBERG KOMFORT	552198	Bettumbau der Sitzgruppe (grundrissabhängig)
102840	Ein-Schlüssel-Schließanlage	552335-01	Polster: TURIN
	Serviceklappen / Garagentüren		Küche / Bad
102911	Service-/Stauraumklappen und Garagentür-/klappe mit Ein-Hand-Bedienung	402985-01	3-Flammen-Kocher mit Glasabdeckung, Spülbecken aus Edelstahl, versenkt (Abhängigkeit: ABH2827)
102915-02	WEINSBERG Easy-Travel-Box	402767	Kühlschrank 142 Liter
102916-04	Serviceklappe für ServiceBox 70 x 40 cm, Bug links		
102914-14	Einfacher Zugang zu Gaskasten über Servicetür in der Seitenwand, Anordnung der Gasflaschen längs		



SERIENAUSSTATTUNG

402417	Automatische Energiewahl für Kühlschrank (AES)
303501	Gasbedienteile zentral angeordnet
402993-09	Hochwertiger kugelgeführter Auszug mit Soft-Close, mit Besteckeinsatz
400541	Aufklappbare Arbeitsplattenverlängerung an der Küche
402998	Küchenrückwandverkleidung aus Schichtstoff
453507	Toilettenraum in Holz- bzw. Kunststoffoptik
453505-03	Dusche mit fester Duschtür
453509-01	Wand-/Deckenhalter für Brausekopf
453509-03	Spiegelschrank
453503-07	Kassetten-Toilette drehbar
Heizung / Klima / Gasversorgung / Wasserversorgung	
302973	Gasanlage 30 mbar
302974	Gasschlauch Ausführung D/AT/ES/FI/BE/IT/NL/DK
302978	Gasregler Ausführung D/AT/ES/FI/BE/IT/NL/DK
551054	Umluftanlage 12 V
351166	Heizung TRUMA Combi 6
453510-01	Wasserversorgung mit Tauchpumpe
453510-07	Wasserleitungen im isolierten Bereich verlegt
453510-03	Warmwasserversorgung mit Einhebel-Mischbatterie
Elektro / Multimedia / Sicherheit	
253524	Zuschalt-/Trennautomatik für Starter- und Aufbauatterie
253533	Ladeautomat elektrisch für Aufbau-/Fahrzeugaatterie
253522	CEE-Außenanschluss für 230 V, mit Sicherheitsautomat
253529	FI-Schutzschalter
251949-02	USB-Steckdose (1 Stück), im Bug
253534-09	LED-Beleuchtung im Wohnraum
253534-12	Halogenbeleuchtung flächenbündig im T-Raum
252723	Ladebooster für Aufbauatterie
253517	230 V SCHUKO-Steckdosen Variante „D/AT/ES/FI/BE/IT/NL/DK/SE“
250072-06	230 V SCHUKO-Steckdose zusätzlich, (Küche, 1 Stück)
Fahrzeugaadokumente	
953542-01	Bedienanleitung (deutsch)
Zubehör	
953543	Dichtigkeitsgarantie 10 Jahre
150620	Pannenhilfeset

PAKETE

		Listenpreis*
210012	FIAT Paket - WEINSBERG (34 kg)	
200488	Außenspiegel elektrisch einstell- und beheizbar	
200633	Fahrerhaussitze drehbar	298,00
200975-04	Original FIAT Captainchair-Sitze mit Armlehnen und Passform-Sitzbezüge für Fahrer-/Beifahrersitz im WEINSBERG Wohnwelt-Design	380,00
201952	Höhenverstellung Beifahrersitz	105,00
202132	16" Bereifung	298,00
202133	Sitzkasten-Verkleidungen Fahrerhaussitze	71,00
202478	Lenkrad mit Bedienelementen für Radio	107,00
Info: Bitte beachten Sie, dass sich bei Nichtbestellung des FIAT Paket die Lieferzeit des Fahrzeuges wesentlich verlängert.		
Gesamtpreis Einzeloptionen		1.259,00
Listenpreis Paket		1.150,00
Ersparnis		109,00

		Listenpreis*
243151	WEINSBERG Smart-Paket IV (20 kg)	
100602	Insektenschutzür	473,00
102254	Dachhaube 40 x 40 cm klar, mit Insektenschutz und Verdunklung (über Hubbett)	186,00
102731	Fahrerhaustüre WEINSBERG KOMFORT	2.490,00
250233	Radiovorbereitung inkl. 2 Lautsprecher	422,00
252729	230 V SCHUKO-Steckdose, zusätzlich (Garage)	104,00
353743	TRUMA iNet X Master	832,00
450740	Isolierhaube Abwassertank, beheizbar	355,00
452718-01	Wasserfiltersystem „bluuwater“	433,00
550610	Front- und Seitenscheibenverdunklung	818,00
551778-01	Dachhaube (Hebe-Kipp) 70 x 50 cm klar, mit Beleuchtung, Insektenschutz und Verdunklung (Bug)	712,00
952823	MediKit Gutschein (Hinweis: H137)	113,00
954273	Seifen- und Spülmittelspender	69,00
Gesamtpreis Einzeloptionen		7.007,00
Listenpreis Paket		4.490,00
Ersparnis		2.517,00



PAKETE

210056 Styling-Paket CaraCore		Listenpreis*
102738	Scheinwerfereinfassung und Grill, schwarz glänzend	558,00
102739	Intake Lufteinlass/Innenfläche, schwarz glänzend	98,00
102740	Intake Einfassung/Umrandung, schwarz glänzend	173,00
102741	Einleger in Seitenwand-Schürzen, schwarz	60,00
102742	Design-Folien Seitenwand/Heck	285,00
201815	Leichtmetallfelgen für Serienbereifung	835,00
Gesamtpreis Einzeloptionen		2.009,00
Listenpreis Paket		1.360,00
Ersparnis		649,00

221010 Arktis-Paket (11 kg)		Listenpreis*
201787	Traktionshilfe „Traction Plus“, inkl. Bergabfahrhilfe	107,00
203732	230 V Steckdose im Fahrerhaus	202,00
203808	Allwetterbereifung	419,00
551988	Isoliermatten für Fahrerhaus	1.244,00
551989	Isoliermatte Fußbereich Fahrerhaus	263,00
Gesamtpreis Einzeloptionen		2.235,00
Listenpreis Paket		1.860,00
Ersparnis		375,00

210006 Media-Paket (4 kg)		Listenpreis*
251793	Rückfahrkamera, inkl. Verkabelung	796,00
252143	All-in-One Navigationssystem	1.895,00
252715	Head-up Display	1.116,00
Gesamtpreis Einzeloptionen		3.807,00
Listenpreis Paket		2.690,00
Ersparnis		1.117,00

114580 Connected-Security-Paket zu velocate® GPS-Tracker		Listenpreis*
252698	velocate® GPS-Tracker	348,00
252815	velocate® LIFETIME-Lizenz mit unbegrenzter, persönlicher, EU-weiter Trackingfunktion	427,00
253809	velocate® Sensoren (Gas, Temperatur, Bewegung)	266,00
Zusätzlich ist die Hardware vorbereitet über optionale Sensoren (z.B. Tür-/Fensterkontakte) erweitert zu werden. Weitere Informationen finden Sie auf www.velocate.com		
Gesamtpreis Einzeloptionen		1.041,00
Listenpreis Paket		905,00
Ersparnis		136,00

210073 TV-Paket Twin 27" - 60er (23 kg)		Listenpreis*
252405	TV-Halter	411,00
252479	Vorverkabelung für TV (Schlafbereich)	99,00
252583	Antennenkomplettsystem Oyster 60 Premium, Twin	2.985,00
253609	27" SMART TV-Gerät mit HD-Tuner	1.059,00
Bei Wahl der Option erhöht sich die Fahrzeughöhe um ca. 11 cm		
Gesamtpreis Einzeloptionen		4.554,00
Listenpreis Paket		4.090,00
Ersparnis		464,00

AUSSTATTUNGSMERKMALE UND OPTIONEN

Artikelnr.	In Paket / Option		o = Option - = nicht möglich s = Serie	KG	Listenpreis *	650 MF	650 MEG	700 MEG Light
		Motorisierung / Antrieb / Getriebe / Auflastung						
		Motorisierung / Antrieb						
		3.500 kg Chassis light						
203004-99		FIAT Ducato 3.500 kg*** (132 kW / 180 PS); Frontantrieb; Euro 6d-Final (Abhängigkeit: ABH18385, ABH18386)		-	2.990,00	0	0	0
		4.000 kg Chassis						
203007-99		FIAT Ducato 4.000 kg*** (132 kW / 180 PS); Frontantrieb; Euro 6d-Final (Abhängigkeit: ABH18389, ABH18390, ABH45177)		40	4.890,00	0	0	0
		Getriebe						
202711		9-Stufen-Wandler-Automatikgetriebe (Abhängigkeit: ABH2782)		18	3.689,00	0	0	0
		Auflastungen						
201781-01		Auflastung von 3.500 kg*** auf 3.650 kg*** (Abhängigkeit: ABH22561)		-	375,00	0	0	0
201869-02		Auflastung von 4.000 kg*** auf 4.400 kg*** (Abhängigkeit: ABH22563, ABH45177)		-	315,00	0	0	0
551773		Zusätzlicher gurtgesicherter Sitzplatz, steckbar		14	579,00	0	-	0
952791		Reduzierung der Anzahl der zugelassenen Sitzplätze im Fahrbetrieb von 4 auf 3 Personen (Abhängigkeit: ABH22565, ABH2772)		-		-	-	0
952792		Reduzierung der Anzahl der zugelassenen Sitzplätze im Fahrbetrieb von 4 auf 2 Personen (Abhängigkeit: ABH22565, ABH2772)		-		-	-	0
		Chassis / Fahrwerk / Klimatisierung / Multimedia / Transportsysteme						
101888		Einstiegsstufe Fahrerhaus, elektrisch		7	618,00	0	0	0
200394		Kurbelstützen im Heck		4	408,00	0	0	0
203722		Kunststoff Blattfedern (Abhängigkeit: ABH22561)		-15		-	-	s
201887		Schraubenfeder Vorderachse		12	709,00	0	0	0
202766		Schraubenfedersatz Hinterachse (Optimierung Fahrwerk)		10	486,00	0	0	0
202060		2-Kanal Luftfederung für Hinterachse (Abhängigkeit: ABH2775)		25	1.695,00	0	0	0
		Bereifung						
203808	221010	Allwetterbereifung		-	419,00	0	0	0
200868		Radzierblenden im WEINSBERG Design (Abhängigkeit: ABH2779)		2	88,00	0	0	0
201815	210056	Leichtmetallfelgen für Serienbereifung (Abhängigkeit: ABH2782, ABH2781)		-	835,00	0	0	0
202744		17" Leichtmetallfelgen mit Marken-Ganzjahresbereifung, Schwarzmatt-Frontpoliert im exklusiven WEINSBERG Design (Abhängigkeit: ABH22567, ABH2788, ABH2786, Hinweis: H150)		7	2.626,00	0	0	0
202745		17" Leichtmetallfelgen mit Marken-Ganzjahresbereifung, Anthrazit lackiert im exklusiven WEINSBERG Design (Abhängigkeit: ABH22567, ABH2788, ABH2786, Hinweis: H150)		7	2.496,00	0	0	0
202746		17" Leichtmetallfelgen mit Marken-Ganzjahresbereifung, Schwarzmatt-Frontpoliert im exklusiven WEINSBERG Design (Abhängigkeit: ABH45052, ABH2786, Hinweis: H150,H161)		7	1.830,00	0	0	0
202747		17" Leichtmetallfelgen mit Marken-Ganzjahresbereifung, Anthrazit lackiert im exklusiven WEINSBERG Design (Abhängigkeit: ABH45052, ABH2786, Hinweis: H150,H161)		7	1.700,00	0	0	0
		Klimatisierung / Innen						
201686		Klimaanlage Fahrerhaus, automatisch (Aufpreisdifferenz zur Klimaanlage manuell)		-	464,00	0	0	0
201519		Lenkrad und Schaltknäuf in Lederausführung		-	215,00	0	0	0
203730		Instrumententafel im Techno-Design (Alu)		-	107,00	0	0	0

*** bei dem angegebenen Gewicht handelt es sich um die technisch zulässige Gesamtmasse.
 Weitere Zusatzoptionen sowie rechtliche und technische Hinweise zum Thema „Fahrzeuggewichte“ finden Sie ab Seite 4 f und Seite 82 ff dieser Preisliste und unter configurator.weinsberg.com

Bitte beachten Sie die Hinweise und Abhängigkeiten ab Seite 80
 Listenpreis* = Listenverkaufspreis inkl. 19 % MwSt. [EUR]

AUSSTATTUNGSMERKMALE UND OPTIONEN

Artikelnr.	In Paket / Option		o = Option - = nicht möglich s = Serie	KG	Listenpreis *	650 MF	650 MEG	700 MEG Light
203804		AGUTI Sitze Premium (Abhängigkeit: ABH2797)		13	2.130,00	0	0	0
203803		AGUTI Sitze Exklusiv (Abhängigkeit: ABH2799)		22	4.190,00	0	0	0
202392	203803	Sitzheizung für Fahrerhausitze		1	790,00	0	0	0
102731	243151	Fahrerhaustüre WEINSBERG KOMFORT		-	2.490,00	0	0	0
102813		Isolierverglasung für Fahrerhausseitenfenster und -tür		15	686,00	0	0	0
551989	221010	Isoliermatte Fußbereich Fahrerhaus		1	263,00	0	0	0
551988	221010	Isoliermatten für Fahrerhaus		10	1.244,00	0	0	0
552500		Frontverschattung Faltpplisee, Elektroantrieb (von oben und unten verfahrbar) (Abhängigkeit: ABH2801)		5	897,00	0	0	0
551877		Frontverschattung Faltpplisee, Handbedienung (von oben und unten ausziehbar)		5	521,00	0	0	0
		Assistenzsysteme						
201787	221010	Traktionshilfe „Traction Plus“, inkl. Bergabfahrhilfe		-	107,00	0	0	0
202150		Reifenluftdrucksensoren		1	274,00	0	0	0
203729		Elektrische Parkbremse (Abhängigkeit: ABH20210)		-9	585,00	0	0	0
		Beleuchtung / Technik						
201043		Ersatzrad (Abhängigkeit: ABH20294)		35	208,00	0	0	0
202712		Kraftstofftank 90 Liter		13	101,00	0	0	0
202227		Zusätzlicher Fahrzeugschlüssel mit Fernbedienung (Abhängigkeit: ABH2803)		-	36,00	0	0	0
203732	221010	230 V Steckdose im Fahrerhaus		-	202,00	0	0	0
		Multimedia / Navigation						
252143	210006	All-in-One Navigationssystem		2	1.895,00	0	0	0
203727		Induktive Ladeschale (Abhängigkeit: ABH35115)		-	261,00	0	0	0
203725		Virtuelles Cockpit		-	583,00	0	0	0
		Transportsysteme						
102273	200188	Maximale Traglast der Heckgarage: 250 kg		20	1.329,00	0	0	0
200188		Anhängekupplung, starr (Abhängigkeit: ABH2809)		26	1.812,00	0	0	0
100215		Fahrradträger für 2 Räder, Heck: THULE ELITE G2 (Hinweis: H157)		10	465,00	0	0	0
100216		Fahrradträger für 3 Räder, Heck: THULE ELITE G2 (Hinweis: H157)		11	565,00	0	0	0
100217		Fahrradträger für 4 Räder, Heck: THULE ELITE G2 (Hinweis: H157)		12	690,00	0	0	0
102514		Fahrradträger für 2 Räder, Heck: THULE LIFT V16 (Hinweis: H157)		17	798,00	0	0	0
102515		Fahrradträger für 3 Räder, Heck: THULE LIFT V16 (Hinweis: H157)		18	869,00	0	0	0
102764		THULE Garagenordnungssystem 1		4	342,00	-	0	0
102490		Zusätzliche Zurrseilen, in der Garage oben (2 Stück)		2	118,00	-	0	0
		Türen						
102564		Aufbautür: WEINSBERG PREMIUM		2	744,00	0	0	0
102610		Aufbautür: WEINSBERG EXKLUSIV statt Komfort		2	995,00	0	0	0
102577		Multifunktionale Tasche im WEINSBERG Design (Abhängigkeit: ABH17651)		-	89,00	0	0	0
100602	243151	Insektenschutztür		4	473,00	0	0	0
100212		Einstiegstufe elektrisch		7	618,00	0	0	0

AUSSTATTUNGSMERKMALE UND OPTIONEN

Artikelnr.	In Paket / Option		o = Option - = nicht möglich s = Serie	KG	Listenpreis *	650 MF	650 MEG	700 MEG Light
Serviceklappen / Garagentüren								
102522-03		Service-/Stauraumklappen und Garagentür/-klappe mit Zentralverriegelung (Abhängigkeit: ABH2819, ABH2820)		2	990,00	o	o	o
Heck								
100526-14		Garagentür 80 x 80 cm, rechts		4		s	-	-
100526-15		Garagentür 80 x 110 cm, links		6	498,00	-	o	o
Fenster / Dachhauben / Belüftung								
101820		Rahmenfenster SEITZ S7 (Abhängigkeit: ABH2823)		-	962,00	o	o	o
Mitte								
101779		Schiebefenster auf Beifahrerseite (Höhe Sitzgruppe)		8		s	-	-
Heck								
101944		Panoramadachfenster 130 x 45 cm (Heck)		12	640,00	-	o	o
101019-02		Ausstellfenster 70 x 40 cm (Heck links)		6	342,00	-	o	o
Toilettenraum								
101666		Ausstellfenster 52 x 50 cm, mit Insektenschutz und Verdunklung (Toilettenraum)		6	315,00	o	-	s
101848		Dachhaube (Hebe-Kipp) 40 x 40 cm, mit Insektenschutz und Verdunklung (in Dusche/T-Raum) (Abhängigkeit: ABH2825)		3	235,00	o	-	-
Materialien / Fahrzeuggrafik								
Materialien								
102216		TVT-Aufbau		-	2.131,00	o	o	o
Wohnen / Schlafen / Polster und Stoffe								
Wohnen								
551770		L-Sitzgruppe mit Teleskop-Einsäulenhubtisch		8	435,00	o	o	o
552247		ISOFIX-System (2 Kindersitze)		5	273,00	o	o	o
Schlafen								
552574		EvoPore HRC Matratze inkl. WaterGEL-Auflage, nur Festbetten		6	492,00	o	o	o
551796		Betterweiterung zur Liegewiese		2	547,00	-	o	o
551234		Bettverbreiterung im Fußbereich, bei F-Bett-Grundrissen		2	166,00	o	-	-
Polster / Stoffe / Teppiche								
Polstervarianten								
552335-11		Polster: STONE WATER		-		o	o	o
552335-13		Polster: DUSK		-		o	o	o
552188-06		Polster: SZECHUAN		-	423,00	o	o	o
552188-01		Polster: ACTIVE NAVY		-	423,00	o	o	o
COZY HOME-Paket bestehend aus: 2 Dekokissen, 2 Schlafkissen, 2 Kuscheldecken, Tischläufer								
550660-06		COZY HOME-Paket, Farbvariante PEACH		3	228,00	o	o	o
550660-02		COZY HOME-Paket, Farbvariante STONE		3	228,00	o	o	o
550660-03		COZY HOME-Paket, Farbvariante AVOCADO		3	228,00	o	o	o

AUSSTATTUNGSMERKMALE UND OPTIONEN

Artikelnr.	In Paket / Option	o = Option - = nicht möglich s = Serie	KG	Listenpreis *	650 MF	650 MEG	700 MEG Light
550660-04	COZY HOME-Paket, Farbvariante AQUA		3	228,00	0	0	0
550660-05	COZY HOME-Paket, Farbvariante MAGNOLIA		3	228,00	0	0	0
550660-01	COZY HOME-Paket, Farbvariante EARTH		3	228,00	0	0	0
	Teppiche						
201074	Fußmattenset im Fahrerhaus im WEINSBERG Design		2	97,00	0	0	0
550235	Teppichboden im Wohnraum		6	473,00	0	0	0
	Küche / Bad						
	Küche						
401257	Dunstabzug (Umluft)		2	313,00	0	0	0
400369-01	Gasbackofen inkl. Grillfunktion (Einbauort im Küchenblock)		13	857,00	0	0	0
	Heizung / Klima / Gasversorgung / Wasserversorgung						
	Gasversorgung						
301057	Fernanzeige DuoC (Eis Ex integriert) (Abhängigkeit: ABH2829)		-	197,00	0	0	0
301956	TRUMA MonoControl CS (inkl. Gasfilter) (Abhängigkeit: ABH2831)		1	383,00	0	0	0
301957	TRUMA DuoControl CS (inkl. Gasfilter) (Abhängigkeit: ABH2831)		1	512,00	0	0	0
302499	TRUMA LevelControl, für 1 Stahlgasflasche		-	197,00	0	0	0
551327	Rauchmelder		-	36,00	0	0	0
302033	Gaswarner (Abhängigkeit: ABH44474)		-	263,00	0	0	0
300518	Gas-Außensteckdose		1	268,00	0	0	0
	Heizung / Klima						
351274	Heizung TRUMA Combi E (Abhängigkeit: ABH2837)		1	845,00	0	0	0
550566-01	ALDE Warmwasserheizung inkl. Booster (Abhängigkeit: ABH34613, Hinweis: H160)		41	3.270,00	0	0	0
550825	Elektrische Fußbodenerwärmung		8	846,00	0	0	0
351880	Fußboden mit Warmwasserheizung (Abhängigkeit: ABH2841)		10	1.166,00	0	0	0
352287	Fußmatte Fahrerhaus mit Warmwasserheizung (Abhängigkeit: ABH2841)		2	975,00	0	0	0
352966	550566-01 Heizungsbedienteil ALDE LCD (Abhängigkeit: ABH2841)		-		0	0	0
450740	243151 Isolierhaube Abwassertank, beheizbar		2	355,00	0	0	0
552052	Klimaanlage DOMETIC Freshjet 2200 (OEM) (Abhängigkeit: ABH2844, ABH2843, Hinweis: H145)		29	2.798,00	0	0	0
	Wasserversorgung						
452718-01	243151 Wasserfiltersystem „bluuwater“		1	433,00	0	0	0
	Elektro / Multimedia / Sicherheit						
	Elektro						
251949-09	USB-Steckdose (1 Stück), im Heck		-	66,00	0	0	0
252743	Ambiente-Licht-Paket		3	486,00	0	0	0
250201	Bordbatterie zusätzlich (Abhängigkeit: ABH2847)		24	475,00	0	0	0
253747-01	LiFePO4-Bordbatterie (statt Serienbatterie) (Abhängigkeit: ABH2849, ABH2847)		-12	1.299,00	0	0	0
253748-01	Zusätzliche LiFePO4-Bordbatterie (Abhängigkeit: ABH2851, ABH2852, ABH2847)		12	1.535,00	0	0	0



AUSSTATTUNGSMERKMALE UND OPTIONEN

Artikelnr.	In Paket / Option		o = Option - = nicht möglich s = Serie	KG	Listenpreis *	650 MF	650 MEG	700 MEG Light
Multimedia								
252583	210073	Antennenkomplettsystem Oyster 60 Premium, Twin (Abhängigkeit: ABH44476, Hinweis: H145)		15	2.985,00	0	0	0
252448-01		21,5" SMART TV-Gerät mit HD-Tuner inkl. Halter, im Schlafbereich (Abhängigkeit: ABH2858, ABH2857)		6	1.248,00	0	0	0
253609	210073	27" SMART TV-Gerät mit HD-Tuner (Abhängigkeit: ABH2855)		4	1.059,00	0	0	0
252479	210073	Vorverkabelung für TV (Schlafbereich)		1	99,00	0	0	0
252405	210073, 252448-01	TV-Halter		3	411,00	0	0	0
253651		Externe LTE / W-LAN Antenne		3	1.190,00	0	0	0
Sicherheit								
252698	114580	velocate® GPS-Tracker (Hinweis: H146)		-	348,00	0	0	0
252815	114580	velocate® LIFETIME-Lizenz mit unbegrenzter, persönlicher, EU-weiter Trackingfunktion (Abhängigkeit: ABH2863)		-	427,00	0	0	0
253809	114580	velocate® Sensoren (Gas, Temperatur, Bewegung) (Abhängigkeit: ABH2865)		-	266,00	0	0	0
Markise / Zubehör Markise								
Markise THULE OMNISTOR								
502318		Markise 455 x 250 cm, weiß		33	1.428,00	0	0	-
502805		Markise 500 x 250 cm, weiß		36	1.555,00	-	-	0
Fahrzeugdokumente								
951036		TÜV und Zulassungspapier		-	229,00	0	0	0
Zubehör								
952823	243151	MediKit Gutschein (Hinweis: H137)		-	113,00	0	0	0
954273	243151	Seifen- und Spülmittelspender		1	69,00	0	0	0

NOTIZEN

wichtige Hinweise und Abhängigkeiten

H02	Info: Bitte beachten Sie, dass sich bei Nichtbestellung des FIAT Paket die Lieferzeit des Fahrzeuges wesentlich verlängert.	H147	Maximale Belastbarkeit 250 kg
H140	Inkl. Angabe der produktionsbedingten Toleranzen von +/- 5%	H160	Je nach Grundriss sind ein oder mehrere Booster zur Verstärkung der Heizleistung enthalten
H141	Bitte beachten Sie, dass die angegebene Anzahl der Schlafplätze sowohl Schlafplätze für Erwachsene als auch für Kinder enthalten kann. Die Schlafplätze weisen nicht dieselben Abmessungen auf. Wir empfehlen Ihnen daher, sich bei Ihrem WEINSBERG Händler über die Größenverhältnisse der im Fahrzeug vorgesehenen Schlafplätze beraten zu lassen damit Sie entscheiden können, ob diese für die von Ihnen vorgesehene Belegung (Erwachsene/Kinder) geeignet ist.	H145	Bei Wahl der Option erhöht sich die Fahrzeughöhe um ca. 11 cm
H142	Bei einzelnen Modellen muss eine zusätzliche Ausstattung gewählt werden um die maximal möglichen Schlafplätze erreichen zu können. Ihr WEINSBERG Händler berät Sie gerne.	H146	Zusätzlich ist die Hardware vorbereitet über optionale Sensoren (z.B. Tür-/Fensterkontakte) erweitert zu werden. Weitere Informationen finden Sie auf www.velocate.com
H711	Fassungsvermögen des Frischwassertanks i. S. d. Anh. V. Teil A, Ziff. 2.6 Fn. (h) VO (EU) 1230/2012 durch Überlaufventil begrenzt auf 10 Liter (empfohlene Fahrbefüllung)	H137	Dem Fahrzeug liegt ein Gutschein zum Einlösen des Medikamentensets bei. Das Medikamentenset enthält apothekenpflichtige Medikamente. Der Gutschein kann daher ausschließlich bei der zuständigen MediKit-Versandapotheke unter www.medikit.shop eingelöst werden. Unter www.medikit.shop erhalten Sie zudem weitere Informationen zu Ihrem MediKit.
H712C	Bei geschlossenem Überlaufventil beträgt das Fassungsvermögen des Frischwassertanks 100 Liter.	H95	Bitte beachten Sie, dass bei Bestellung des Fahrzeugs ohne AHK oder Vorrüstung für AHK, die Nachrüstung einer AHK nicht möglich ist. Damit eine AHK nachgerüstet werden kann muss die Vorbereitung für AHK beim Chassishersteller mitbestellt werden. Bei Fragen hierzu kontaktieren Sie Ihren Fachhändler.
H150	Diese Option muss einmalig, bei der Erstzulassung des Fahrzeugs, in die Fahrzeugpapiere eingetragen werden. Das für die Eintragung erforderliche Gutachten wird mit den Fahrzeugpapieren mitgeliefert. Bitte informieren Sie sich diesbezüglich vor Bestellung bei Ihrem WEINSBERG Händler.	H91	Mit Hubbett nicht über gesamte Fahrzeuglänge möglich
H161	Erhältlich nur mit Styling-Paket	H712E	Bei geschlossenem Überlaufventil beträgt das Fassungsvermögen des Frischwassertanks 110 Liter.
H157	Bitte beachten Sie, dass durch den Anbau des Fahrradträger an der Heckwand das Sichtfeld der Rückfahrkamera eingeschränkt wird.	H170	Bei Wahl eines Automatikgetriebes ist nur das Lenkrad in Lederausführung möglich.
		H712F	Bei geschlossenem Überlaufventil beträgt das Fassungsvermögen des Frischwassertanks 124 Liter.
ABH2753	Nicht in Verbindung mit 253568-01	ABH2843	Ersetzt 102619-02
ABH2758	Nicht in Verbindung mit 201781-01 oder 201781-02	ABH2844	Nicht in Verbindung mit 913916
ABH2772	Nicht in Verbindung mit 201781-01 oder 201781-02 oder 201869-01 oder 201869-02	ABH2847	Ersetzt 253749
ABH2775	Nicht in Verbindung mit 202766	ABH2849	Nicht in Verbindung mit 250201 sowie 913913-01 sowie 250201-01 sowie 253748-02
ABH2777	Nur in Verbindung mit 202132 oder 152828	ABH2851	Nur in Verbindung mit 253747-01 oder 913913-01 oder 253748-02 oder 913914-03
ABH2779	Nur in Verbindung mit 212561-01	ABH2852	Nicht in Verbindung mit 250201 sowie 913914-01 sowie 250201-01
ABH2781	Ersetzt 200868	ABH2855	Nur in Verbindung mit 252405
ABH2782	Nur in Verbindung mit 210012	ABH2857	Enthält 252405
ABH2786	Ersetzt 201815 sowie 212561-01 sowie 200868	ABH2858	Nur in Verbindung mit 252479
ABH2788	Nicht in Verbindung mit 210056	ABH2863	Nur in Verbindung mit 252698
ABH2797	Nicht in Verbindung mit 202392	ABH2865	Nur in Verbindung mit 252815 und 252698
ABH2799	Enthält 202392	ABH2867	Nicht in Verbindung mit 252445-02
ABH2801	Nur in Verbindung mit 243151	ABH2873	Nur in Verbindung mit 202139
ABH2803	Nicht in Verbindung mit 102522-03	ABH2876	Nicht in Verbindung mit 210051 oder 210052 oder 210030
ABH2805	Nur in Verbindung mit 203728 oder 252143	ABH2881	Nur in Verbindung mit 200975-04
ABH2807	Nur in Verbindung mit 252143	ABH2883	Enthält 202137
ABH2809	Enthält 102273	ABH2891	Nicht in Verbindung mit 552052 oder 913916
ABH2819	Nur in Verbindung mit 102610	ABH2893	Nur in Verbindung mit 552052 oder 102619-02 oder 913916
ABH2820	Nicht in Verbindung mit 202227	ABH2895	Nicht in Verbindung mit 252439-01 sowie 913916
ABH2823	Ersetzt 102923-04	ABH2899	Nur in Verbindung mit 252698 und 252815
ABH2825	Ersetzt 100960-04	ABH2911	Ersetzt 551746
ABH2827	Enthält 953554 sowie 953555	ABH2919	Nur in Verbindung mit 210013
ABH2829	Nur in Verbindung mit 301957	ABH2921	Nicht in Verbindung mit 210051 oder 210052
ABH2831	Ersetzt 302978 sowie 302979 sowie 302980 sowie 302981	ABH2925	Nur in Verbindung mit 102610-01
ABH2833	Nur in Verbindung mit 352380	ABH2927	Nicht in Verbindung mit 252825-01 sowie 913916
ABH2835	Nicht in Verbindung mit 302494	ABH2929	Nicht in Verbindung mit 250201 sowie 250201-01 sowie 253748-02 sowie 913913-01
ABH2837	Nur in Verbindung mit 351166		
ABH2841	Nur in Verbindung mit 550566-01 oder 352533-01		

REISEMOBILE

wichtige Abhängigkeiten

ABH11800	Enthält 243634	ABH29624	Enthält 224154
ABH11802	Enthält 243621	ABH29625	Ersetzt 212561
ABH11804	Nur in Verbindung mit 243637 sowie 243675	ABH29628	Enthält 224176
ABH11806	Nur in Verbindung mit 243637	ABH29630	Nur in Verbindung mit 224133
ABH11814	Enthält 243644	ABH29632	Nur in Verbindung mit 224142
ABH11822	Nur in Verbindung mit 103932	ABH29634	Nur in Verbindung mit 224140
ABH15957	Enthält 243633	ABH29636	Nur in Verbindung mit 224134
ABH15971	Nur in Verbindung mit 252733	ABH29638	Nur in Verbindung mit 224147
ABH17519	Nur in Verbindung mit 243695 oder 243696	ABH29640	Enthält 224152
ABH17651	Nur in Verbindung mit 102839	ABH29641	Nur in Verbindung mit 224058
ABH17653	Nur in Verbindung mit 243614 oder 243615 oder 243616	ABH29644	Ersetzt 224070-01
ABH17655	Ersetzt 251793	ABH29646	Nur in Verbindung mit 224148
ABH17657	Nicht in Verbindung mit 243695 oder 243696	ABH30032	Nur in Verbindung mit 224148 und 224167 und 224134
ABH18385	Nur in Verbindung mit FR5045345*, FR5045377*:202711 sowie FR5049377*:200318:202711	ABH30344	Nur in Verbindung mit 100526-33
ABH18386	Nicht in Verbindung mit FR5049377*:200318:202826	ABH30491	Nur in Verbindung mit 243681 sowie 243620
ABH18389	Nur in Verbindung mit FR5049377*:203587 sowie FR5045345*, FR5045377*:202711 sowie FR5049377*:200318:202711	ABH30493	Enthält 224196
ABH18390	Nicht in Verbindung mit 201781-01 oder 201781-02 sowie FR5049377*:200318:202826	ABH30494	Nur in Verbindung mit 224141 sowie 224131
ABH18395	Nur in Verbindung mit 202711	ABH30501	Nur in Verbindung mit 224195
ABH18399	Nur in Verbindung mit FR5845346*:202711 sowie 200318:202711	ABH30989	Nur in Verbindung mit 224141 oder 224195 oder 224154
ABH18400	Nicht in Verbindung mit 200318:202826	ABH31155	Nur in Verbindung mit 243654
ABH19473	Enthält 243633 sowie 243634	ABH31157	Ersetzt 200868 sowie 212561-01
ABH19475	Nur in Verbindung mit 243697 oder 243698 oder 243699	ABH34597	Ersetzt 152830 sowie 193976
ABH19769	Nur in Verbindung mit 243637 sowie 243639 sowie 243695 oder 243696 sowie 243615 oder 243616 oder 243698 oder 243699 sowie 243644	ABH34599	Nur in Verbindung mit 193985
ABH19771	Nur in Verbindung mit 243615 oder 243616 oder 243698 oder 243699	ABH34603	Enthält 202901-01
ABH20210	Nicht in Verbindung mit 202060	ABH34607	Nur in Verbindung mit 194098
ABH20294	Ersetzt 150620	ABH34613	Enthält 352966
ABH22561	Nur in Verbindung mit 203001-99 oder 203004-99 oder 203004	ABH34615	Nur in Verbindung mit 103583
ABH22563	Nur in Verbindung mit 203007-99 oder 203007 oder 203102-99 oder 203129	ABH34617	Nur in Verbindung mit 212561-01 oder 230031 oder 230032 oder 230050
ABH22565	Nur in Verbindung mit 203001-99 oder 203004-99 oder 203004 oder 203082-99	ABH35115	Nur in Verbindung mit 201686
ABH22567	Nur in Verbindung mit 203082-99 oder 203128 oder 203129	ABH35117	Ersetzt 194011
ABH22569	Nur in Verbindung mit 203728 oder 252143 oder 253758	ABH35119	Nur in Verbindung mit 200318:202139
ABH22571	Enthält 252405 sowie 252479	ABH39328	Nur in Verbindung mit 102619-02 oder 552052 oder 913916
ABH22575	Nicht in Verbindung mit 203082-99 oder 203115-99 oder 203128 oder 203136	ABH39330	Enthält FR5134387*:100960-05
ABH22577	Nur in Verbindung mit 203082-99 oder 203115-99 oder 203128 oder 203136	ABH39331	Ersetzt H145 sowie FR5134387*:100960-05
ABH22579	Nur in Verbindung mit 210051 oder 210052 oder 210030 sowie 203082-99 oder 203115-99 oder 203128 oder 203136	ABH42888	Nur in Verbindung mit 552052 oder 913916 oder NEUMOPF02
ABH22585	Nicht in Verbindung mit 203082-99 oder 203082 oder 203128 oder 203115-99 oder 203136	ABH42890	Nur in Verbindung mit 552052 oder 913916 oder 102619-02
ABH22587	Nur in Verbindung mit 203082-99 oder 203082 oder 203128 oder 203115-99 oder 203136	ABH44472	Nicht in Verbindung mit 302033 oder 253809
ABH22589	Nur in Verbindung mit 203001-99	ABH44474	Nicht in Verbindung mit 302494 oder 253809
ABH22591	Nur in Verbindung mit 210051 oder 210052	ABH44476	Nur in Verbindung mit 253609
ABH23556	Nicht in Verbindung mit 250201 sowie 251757 sowie 913913-01 sowie 250201-01 sowie 253748-05	ABH44480	Nur in Verbindung mit 252594-01
ABH23558	Nur in Verbindung mit 253747-01 oder 913913-01 oder 253748-05 oder 913914-03	ABH44482	Ersetzt 252583
ABH23559	Nicht in Verbindung mit 250201 sowie 251757 sowie 913914-01 sowie 250201-01	ABH44484	Nur in Verbindung mit 252594-01 oder 253609
ABH23562	Nicht in Verbindung mit 253747-01 oder 253748-01 oder 253749 oder 913913-01 oder 253748-05 oder 913914-01 oder 913914-03	ABH45052	Nur in Verbindung mit 203082-99 oder 203128 oder 203129 sowie 210056
			Nur in Verbindung mit 203082-99 oder 203082 oder 203128 oder 203115-99 oder 203136 sowie 210051 oder 210052 oder 210030
		ABH45177	Ersetzt 203722
		ABH48404	Nicht in Verbindung mit 914336
		ABH48462	Ersetzt 194182
		ABH50503	Nicht in Verbindung mit 194224
		ABH50505	Nicht in Verbindung mit NEUFORDRM01
		ABH50507	Nur in Verbindung mit 194087 sowie 280100 sowie NEUFORDRM01
		ABH50508	Nicht in Verbindung mit 280055 sowie 194017
		ABH51204	Nur in Verbindung mit 252427 oder 402998

Wichtige technische und rechtliche Hinweise zur Fahrzeugkonfiguration und gewichtsbezogenen Angaben

FÜR FREIZEITFAHRZEUGE DER MARKE WEINSBERG GEWÄHREN WIR IHNEN IM RAHMEN UNSERER, BEI FAHRZEUGÜBERGABE GÜLTIGEN GARANTIEBEDINGUNGEN, NEBEN DER GESETZLICHEN GEWÄHRLEISTUNG EINE 10-JÄHRIGE DICHTIGKEITSGARANTIE AUF DEN VON UNS HERGESTELLTEN AUFBAU. BITTE BEACHTEN SIE FÜR ALLE FREIZEITFAHRZEUGE DER MARKE WEINSBERG DIE FOLGENDEN WICHTIGEN HINWEISE:

I. Allgemeines

Der Inhalt der Preisliste entspricht dem Stand der Drucklegung 01/2024. Die Preisliste ist ab 01/2024 für Fahrzeuge des Modelljahres 2024 gültig. Vorherige Preislisten, Prospektangaben und Technische Daten verlieren in Bezug auf die enthaltenen Fahrzeuge ihre Gültigkeit.

Irrtümer und Druckfehler bleiben vorbehalten.

Lassen Sie sich vor einem Fahrzeugkauf umfassend von einem WEINSBERG Vertragshändler zu den Angaben in unseren Preislisten und Katalogen, zu eventuell nach der Drucklegung erfolgten Änderungen sowie zu den nachfolgenden Themen beraten.

II. Sonderausstattung

In Einzelfällen kann es zum gegenseitigen Ausschluss von Sonderwunsch-Kombinationen kommen.

III. Abbildungen

Abbildungen zeigen zum Teil Ausstattungsmerkmale, die nicht im Serienumfang enthalten sind und die gegen Mehrpreis bestellt werden können (Sonderausstattungen) sowie vereinzelt auch Ausstattungsmerkmale von Prototypen/Studien/Ländervarianten, die nicht dem Serienstand entsprechen und die auch nicht als Sonderausstattung bestellbar sein werden. Geringe Farbabweichungen der Abbildungen im Prospekt vom tatsächlichen Fahrzeug können drucktechnisch nicht vollständig ausgeschlossen werden.

Die im Katalog abgebildete Dekoration ist nicht Teil des Lieferumfangs.

IV. Nachträgliche An-, Um- oder Einbauten

Um Ihre Sicherheit und die Betriebserlaubnis Ihres Fahrzeuges nicht zu gefährden raten wir Ihnen An-, Um- oder Einbauten ausschließlich beim autorisierten WEINSBERG Fachhändler durchführen zu lassen und bestehen Sie auf WEINSBERG Originalteile.

Nachträgliche Um- und Einbauten sind, soweit diese technisch möglich sind, regelmäßig kostenpflichtig.

Zumutbare Änderungen in Konstruktion, Farbe und Ausstattung behalten wir uns vor, soweit diese dem technischen Fortschritt und/oder der Sicherheit dienen.

Änderungen an Ausstattungen, an technischen Daten, am Serienumfang und der Preise bleiben vorbehalten. Nach Vertragsschluss bleiben zumutbare technische Änderungen im Rahmen der Konstruktion vorbehalten, soweit sie dem technischen Fortschritt dienen.

Zumutbare Farb- und Beschaffenheitsabweichungen sind ebenfalls – auch nach Vertragsschluss – vorbehalten, soweit diese werkstoffbedingt nicht vermieden werden können (z.B. Farbabweichungen von bis zu ca. 2,0 dE zwischen Lack auf Blech und Lack auf GFK/Kunststoff).

Wichtige technische und rechtliche Hinweise zur Fahrzeugkonfiguration und gewichtsbezogenen Angaben

Im Straßenverkehr ist jedes Fahrzeug nur für ein bestimmtes Höchstgewicht zugelassen. Dieses Höchstgewicht darf im Fahrbetrieb nicht überschritten werden. Deshalb sind die technischen und rechtlichen Vorgaben für das Gewicht Ihres Fahrzeugs bei der Konfiguration und der Auswahl von Zusatzausrüstung („Pakete“, „Ausstattungsmerkmale“ und „Optionen“) aus unserem werksseitigen Angebot bereits bei der Konfiguration Ihres Fahrzeugs besonders zu beachten.

Rechtliche Vorgaben für das Gewicht Ihres Fahrzeugs enthält die Durchführungsvorgabe (EU) 2021/535 der Kommission vom 31. März 2021 (bis 06/2022: Verordnung (EU) Nr. 1230/2012 der Kommission vom 12. Dezember 2012). Um Sie möglichst transparent und umfassend über die in unseren Verkaufsunterlagen aufgeführten gewichtsbezogenen

Angaben aufzuklären, orientieren sich die nachfolgenden Erläuterungen und Hinweise der Knaus Tabbert AG an den Vorgaben dieser Verordnung. Bitte lesen Sie die nachfolgenden Erläuterungen und Hinweise zu den in unseren Verkaufsunterlagen aufgeführten gewichtsbezogenen Angaben vor der Konfiguration und Bestellung Ihres Fahrzeugs sorgfältig durch. Gerne unterstützen Sie auch unsere Handelspartner bei der Auswahl und Konfiguration Ihres Fahrzeugs.

I. Begrifflichkeiten

1. Die technisch zulässige Gesamtmasse des Fahrzeugs

Die „technisch zulässige Gesamtmasse“ des Fahrzeugs wird in der Zulassungsbescheinigung Teil I eingetragen und bezeichnet die vom Hersteller angegebene Höchstmasse, die Ihr Fahrzeug in beladenem Zustand wiegen darf (z.B. 3.500 kg). Diese darf während der Fahrt nicht überschritten werden. Bei Überschreitungen der technisch zulässigen Gesamtmasse im Fahrbetrieb drohen in vielen europäischen Ländern Bußgelder. In Deutschland kann die Überschreitung der technisch zulässigen Gesamtmasse im Fahrbetrieb eine bußgeldbewehrte Ordnungswidrigkeit darstellen. Wir empfehlen Ihnen deshalb, Ihr Fahrzeug vor jedem Fahrtantritt zu wiegen und zu kontrollieren, dass Ihr Fahrzeug die technisch zulässige Gesamtmasse einhält. Die Einhaltung der technisch zulässigen Gesamtmasse liegt in Ihrer Verantwortung.

Die technisch zulässige Gesamtmasse wird für jeden Grundriss in unseren Preislisten ausgewiesen.

Beispiel:

Technische Daten	600 MF	600 MEG
GRUNDAUSSTATTUNG		
Chassis	FIAT	FIAT
Motorleistung	103 kW / 140 PS	103 kW / 140 PS
Getriebe	man.	man.
Gesamtlänge (cm)	675	675
Breite (außen) (cm)	220	220
Breite (innen) (cm)	205	205
Höhe (außen) (cm)	280	280
Höhe (innen) (cm)	200	200
Masse des Fahrzeugs in fahrbereitem Zustand der homologierten deutschen Basisvariante (kg) (Hinweis: H140)	2.795 (2.655 - 2.935)	2.795 (2.655 - 2.935)
→ Technisch zulässige Gesamtmasse (kg)***	3.500	3.500
Maximale Masse der Zusatzausrüstung (kg)	332	332
Anhängelast (kg)	2.000	2.000
Radstand (cm)	380	380
Reifengröße	215/70 R 15 CP	215/70 R 15 CP
Felgenreife	6J x 15	6J x 15
Zulässige Personenzahl im Fahrbetrieb	4	4
Schlafplätze (Hinweis: H141)	2	2
Maximale Anzahl an möglichen Schlafplätzen (H142)	2	2
Automatische Drei-Punkt-Gurte, höhenverstellbar	2	2
Maximale Anzahl an möglichen gurtgesicherten Sitzplätzen	4	4

2. Die Masse des Fahrzeugs in fahrbereitem Zustand

Die „Masse in fahrbereitem Zustand“ bezeichnet die Masse des Fahrzeugs samt Aufbau und werksseitiger Standardausrüstung („Grundausstattung“ oder „Serienausstattung“) einschließlich des zu 90 % seines

REISEMOBILE

Wichtige technische und rechtliche Hinweise zur Fahrzeugkonfiguration und gewichtsbezogenen Angaben

Fassungsvermögens gefüllten Kraftstofftanks gemäß Serienausstattung sowie eingefüllter Betriebsstoffe wie Schmierfette, Öle und Kühlfüssigkeiten, Werkzeug und Reifen-Pannenhilfe zuzüglich der gesetzlich pauschal mit 75 kg berechneten Masse des Fahrers.

Die Masse in fahrbereitem Zustand wird für jeden Grundriss in unseren Preislisten ausgewiesen.

Beispiel:

Technische Daten	600 MF	600 MEG
GRUNDAUSSTATTUNG		
Chassis	FIAT	FIAT
Motorleistung	103 kW / 140 PS	103 kW / 140 PS
Getriebe	man.	man.
Gesamtlänge (cm)	675	675
Breite (außen) (cm)	220	220
Breite (innen) (cm)	205	205
Höhe (außen) (cm)	280	280
Höhe (innen) (cm)	200	200
Masse des Fahrzeugs in fahrbereitem Zustand der homologierten deutschen Basisvariante (kg) (Hinweis: H140)	2.795 (2.655 - 2.935)	2.795 (2.655 - 2.935)
Technisch zulässige Gesamtmasse (kg)***	3.500	3.500
Maximale Masse der Zusatzausrüstung (kg)	332	332
Anhängelast (kg)	2.000	2.000
Radstand (cm)	380	380
Reifengröße	215/70 R 15 CP	215/70 R 15 CP
Felgenreife	6J x 15	6J x 15
Zulässige Personenzahl im Fahrbetrieb	4	4
Schlafplätze (Hinweis: H141)	2	2
Maximale Anzahl an möglichen Schlafplätzen (H142)	2	2
Automatische Drei-Punkt-Gurte, höhenverstellbar	2	2
Maximale Anzahl an möglichen gurtgesicherten Sitzplätzen	4	4

Umfasst sind von der Masse in fahrbereitem Zustand folgende Positionen:

- das Leergewicht des Fahrzeugs samt Aufbau inklusive eingefüllter Betriebsstoffe wie Schmierfette, Öle und Kühlfüssigkeiten, Werkzeug und Reifen-Pannenhilfe;
- die werkseitige Standardausstattung; d.h. die grundlegende Konfiguration eines Fahrzeugs, das mit allen Merkmalen ausgestattet ist, die gesetzlich vorgeschrieben sind, einschließlich aller angebauten Ausrüstungsteile, die keine weiteren Spezifikationen auf der Ebene der Konfiguration oder der Ausrüstung bedingen;
- der zu 100 % gefüllte Frischwassertank im Fahrbetrieb (das Fassungsvermögen des Frischwassertanks ist je nach Fahrzeugmodell im Fahrbetrieb begrenzt auf 10, 20 oder 40 Liter) und eine zu 100 % gefüllte Alu-Gasflasche mit einem Gewicht von 16 kg;
- der zu 90 % gefüllte Kraftstofftank gemäß Serienausstattung inklusive Kraftstoff;
- der Fahrer, dessen Gewicht pauschal mit 75 kg berechnet wird.

Bitte beachten Sie, dass es sich bei den in den Verkaufsunterlagen der Knaus Tabbert AG enthaltenen Angaben zur Masse in fahrbereitem Zustand um errechnete Nennwerte handelt, die produktionsbedingten Toleranzen von bis zu ± 5 % unterliegen. Diese rechtlich zulässigen Toleranzen können sich unmittelbar auf die tatsächliche Masse Ihres Fahrzeugs und damit auch auf die Zuladung bzw. verbleibende Nutzlast unmittelbar auswirken. Deshalb sollten Sie diese Toleranzen bei der Konfiguration Ihres Fahrzeugs unbedingt einkalkulieren.

3. Die tatsächliche Fahrzeugmasse

Die „tatsächliche Fahrzeugmasse“ bezeichnet die Masse des Fahrzeugs in fahrbereitem Zustand, zuzüglich der Masse der werkseitig an einem bestimmten Fahrzeug angebrachten Zusatzausrüstung.

4. Die Masse des Fahrers und die Masse der Fahrgäste

Die „Masse des Fahrers“ wird unabhängig von dem tatsächlichen Gewicht des Fahrers pauschal mit 75 kg berechnet. Da die Masse

des Fahrers bereits in der Masse in fahrbereitem Zustand eingerechnet ist, wird diese bei der Masse der zugelassenen Fahrgäste nicht berücksichtigt.

Die „Masse der Fahrgäste“ ergibt sich aus der herstellerseitig im Typgenehmigungsverfahren festgelegten zulässigen Personenzahl im Fahrbetrieb, abzüglich der pauschal mit 75 kg berechneten Masse des Fahrers.

Die zulässige Personenzahl im Fahrbetrieb wird für jeden Grundriss in unseren Preislisten ausgewiesen. Die zulässige Personenzahl im Fahrbetrieb kann sich aufgrund des Einbaus von Zusatzausrüstung verringern.

Beispiel:

Technische Daten	600 MF	600 MEG
GRUNDAUSSTATTUNG		
Chassis	FIAT	FIAT
Motorleistung	103 kW / 140 PS	103 kW / 140 PS
Getriebe	man.	man.
Gesamtlänge (cm)	675	675
Breite (außen) (cm)	220	220
Breite (innen) (cm)	205	205
Höhe (außen) (cm)	280	280
Höhe (innen) (cm)	200	200
Masse des Fahrzeugs in fahrbereitem Zustand der homologierten deutschen Basisvariante (kg) (Hinweis: H140)	2.795 (2.655 - 2.935)	2.795 (2.655 - 2.935)
Technisch zulässige Gesamtmasse (kg)***	3.500	3.500
Maximale Masse der Zusatzausrüstung (kg)	332	332
Anhängelast (kg)	2.000	2.000
Radstand (cm)	380	380
Reifengröße	215/70 R 15 CP	215/70 R 15 CP
Felgenreife	6J x 15	6J x 15
Zulässige Personenzahl im Fahrbetrieb	4	4
Schlafplätze (Hinweis: H141)	2	2
Maximale Anzahl an möglichen Schlafplätzen (H142)	2	2
Automatische Drei-Punkt-Gurte, höhenverstellbar	2	2
Maximale Anzahl an möglichen gurtgesicherten Sitzplätzen	4	4

Die Masse der Fahrgäste wird ebenfalls pauschal mit 75 kg pro Fahrgast berechnet, unabhängig von ihrem tatsächlichen Gewicht. Bei einem Fahrzeug mit einer zulässigen Personenzahl im Fahrbetrieb von 4 beträgt die Masse der Fahrgäste also 225 kg (3*75 kg).

5. Standardausrüstung und Zusatzausrüstung

Die „Standardausrüstung“ („Grundausstattung“ oder „Serienausstattung“) bezeichnet die grundlegende Konfiguration eines Fahrzeugs, das mit allen Merkmalen ausgestattet ist, die gesetzlich vorgeschrieben sind, einschließlich aller angebauten Ausrüstungsteile, die keine weiteren Spezifikationen auf der Ebene der Konfiguration oder der Ausrüstung bedingen.

Angaben zu der Standardausrüstung („Grundausstattung“ oder „Serienausstattung“) Serienausstattung finden Sie für jeden Grundriss in unseren Preislisten.

Die „Zusatzausrüstung“ („Pakete“, „Ausstattungsmerkmale“ und „Optionen“) bezeichnet alle nicht in der Standardausrüstung enthaltenen Ausrüstungsteile, die unter der Verantwortung des Herstellers werkseitig am Fahrzeug angebracht werden und vom Kunden bestellt werden können. Keine Zusatzausrüstung in diesem Sinne ist sonstiges Zubehör, welches nach der Auslieferung des Fahrzeugs durch den Hersteller von Ihnen oder ihrem Handelspartner in das Fahrzeug eingebaut wird.

Angaben zu den werkseitig bestellbaren (Ausstattungs-)Paketen, Ausstattungsmerkmalen und Optionen finden Sie für jeden Grundriss in unseren Preislisten.

Bitte beachten Sie, dass der Einbau von Zusatzausrüstung stets eine Verringerung der Nutzlast nach sich zieht (vgl. Ziffer I.6.). Welche Masse an Zusatzausrüstung für welchen Grundriss maximal ausgewählt werden kann, können Sie den Angaben zu den jeweiligen Fahrzeuggrundrissen entnehmen (vgl. Ziffer I. 7.).

REISEMOBILE

Wichtige technische und rechtliche Hinweise zur Fahrzeugkonfiguration und gewichtsbezogenen Angaben

Beispiel:

Technische Daten	600 MF	600 MEG
GRUNDAUSSTATTUNG		
Chassis	FIAT	FIAT
Motorleistung	103 kW / 140 PS	103 kW / 140 PS
Getriebe	man.	man.
Gesamtlänge (cm)	675	675
Breite (außen) (cm)	220	220
Breite (innen) (cm)	205	205
Höhe (außen) (cm)	280	280
Höhe (innen) (cm)	200	200
Masse des Fahrzeugs in fahrbereitem Zustand der homologierten deutschen Basisvariante (kg) (Hinweis: H140)	2.795 (2.655 - 2.935)	2.795 (2.655 - 2.935)
Technisch zulässige Gesamtmasse (kg)***	3.500	3.500
→ Maximale Masse der Zusatzausrüstung (kg)	332	332
Anhängelast (kg)	2.000	2.000
Radstand (cm)	380	380
Reifengröße	215/70 R 15 CP	215/70 R 15 CP
Felgenreife	6J x 15	6J x 15
Zulässige Personenzahl im Fahrbetrieb	4	4
Schlafplätze (Hinweis: H141)	2	2
Maximale Anzahl an möglichen Schlafplätzen (H142)	2	2
Automatische Drei-Punkt-Gurte, höhenverstellbar	2	2
Maximale Anzahl an möglichen gurtgesicherten Sitzplätzen	4	4

6. Die Nutzlast und die Mindest-Nutzlast

Die „Nutzlast“ wird berechnet, indem von der technisch zulässigen Gesamtmasse die Masse in fahrbereitem Zustand, die Masse der Fahrgäste und die herstellerseitig festgelegte maximale Masse der Zusatzausrüstung abgezogen wird.

Der europäische Gesetzgeber schreibt für Reisemobile eine feste „Mindest-Nutzlast“ vor, die für Gepäck und sonstiges, nicht vom Hersteller verbautes Zubehör verbleiben muss. Diese darf bei der Konfiguration Ihres Fahrzeugs nicht unterschritten werden und berechnet sich anhand folgender Formel:

$$\text{Mindest-Nutzlast in kg} \geq 10 * (n + L)$$

Dabei gilt: „n“ = Höchstzahl der Fahrgäste zuzüglich des Fahrers und „L“ = Gesamtlänge des Fahrzeugs in Metern.

7. Die maximale Masse der Zusatzausrüstung

Damit die gesetzlich vorgeschriebene Mindest-Nutzlast eingehalten wird, wird herstellerseitig für jeden Grundriss die „maximale Masse der Zusatzausrüstung“ festgelegt. Hierbei handelt es sich also um die Masse, die unter Einhaltung der gesetzlich vorgeschriebenen Mindest-Nutzlast für die Auswahl von werkseitig optionaler Zusatzausrüstung („Pakete“, „Ausstattungsmerkmale“ und „Optionen“) zur Verfügung steht.

Die Knaus Tabbert AG berechnet die maximale Masse der Zusatzausrüstung, indem von der technisch zulässigen Gesamtmasse zunächst die Masse in fahrbereitem Zustand, die Masse der Fahrgäste sowie die Mindest-Nutzlast abgezogen werden.

Bei der Masse in fahrbereitem Zustand handelt es sich jedoch um einen errechneten Nennwert, der produktionsbedingten Toleranzen von bis zu $\pm 5\%$ unterliegen kann (vgl. Ziffer I. 2.). Das Auftreten dieser produktionsbedingten Toleranzen könnte bei Ausnutzen der rechnerisch vorhandenen Masse für Zusatzausrüstung dazu führen, dass die Mindest-Nutzlast faktisch nicht eingehalten wird.

Um eine solche Unterschreitung der Mindest-Nutzlast zu verhindern, werden die für jeden Grundriss erfahrungsgemäß auftretenden zulässigen Gewichtsabweichungen von der Knaus Tabbert AG deshalb bereits bei der Festlegung der maximalen Masse der Zusatzausrüstung berücksichtigt.

II. Technische und rechtliche Hinweise

1. Gesetzlich zulässige Toleranzen bei der Berechnung der Gewichtsangaben

Für die in den Preislisten enthaltenen Angaben der Masse in fahrbereitem Zustand gilt, dass es sich hierbei um errechnete Nennwerte handelt, die produktionsbedingten Toleranzen von bis zu $\pm 5\%$ unterliegen. Diese produktionsbedingten Toleranzen von bis zu $\pm 5\%$ sind rechtlich zulässig und resultieren aus der Verwendung von natürlichen Werkstoffen, wie z.B. Holz, sowie der bei einigen Zulieferern zur Anwendung kommenden Herstellungsverfahren. Gewichtsschwankungen können aufgrund der verwendeten Materialien trotz optimierter Produktionsprozesse nicht ausgeschlossen werden. Da sich diese gesetzlich zulässigen Toleranzen auf die tatsächliche Masse Ihres Fahrzeugs und damit auch auf die mögliche Zuladung bzw. verbleibende Nutzlast unmittelbar auswirken, sollten Sie diese bei der Konfiguration Ihres Fahrzeugs unbedingt einkalkulieren.

Beispiel:

Masse in fahrbereitem Zustand lt. Preisliste: 2.968 kg
 Rechtlich zulässige Toleranz von $\pm 5\%$: 148 kg
 Rechtliche zulässige Spanne der Masse in fahrbereitem Zustand 2.820 bis 3.116 kg

2. Auswirkung der gesetzlich zulässigen Toleranzen

Erhöht sich die tatsächliche Fahrzeugmasse durch die Auswahl von Zusatzausrüstung so weit, dass rechnerisch zwischen der tatsächlichen Fahrzeugmasse und der technisch zulässigen Gesamtmasse nicht mehr genügend Zuladungsmöglichkeit für die Mitnahme der zugelassenen Fahrgäste sowie der Mindest-Nutzlast verbleibt, haben Sie bei der Konfiguration Ihres Fahrzeugs grundsätzlich (grundrissabhängig) die Möglichkeit, eine Fahrzeugauflastung zu wählen, eine Reduzierung der zugelassenen Sitzplätze im Fahrbetrieb zu wählen und/oder Zusatzausrüstung abzuwählen. In unserem Konfigurator ist dies dann Voraussetzung dafür, die Konfiguration fortsetzen zu können. Geschieht dies nicht, kann die Konfiguration nicht fortgesetzt werden.

Vergewissern Sie sich ggf. bei Ihrem Knaus Tabbert AG-Handelspartner, dass die technisch zulässige Gesamtmasse auch rechnerisch nicht überschritten wird, und dass auch genügend Zuladungsmöglichkeit für Fahrgäste und Gepäck (Mindest-Nutzlast, s.u.) verbleibt.

Aber auch unabhängig davon, ob die Einhaltung der Mindest-Nutzlast gewährleistet ist, sollten Sie die gesetzlich zulässigen produktionsbedingten Toleranzen bei der Masse in fahrbereitem Zustand im Rahmen der Konfiguration beachten, denn diese wirken sich stets auch auf die Zuladungsmöglichkeiten aus. Sie können daher für jeden Grundriss nur eine maximale Masse an Zusatzausrüstung bestellen (vgl. Ziffer I. 7).

Bestellen Sie das Fahrzeug aus obigem Beispiel mit einer Zusatzausrüstung mit einem Gesamtgewicht von 150 kg, ergibt sich aufgrund des in der Preisliste ausgewiesenen Nennwertes der Masse in fahrbereitem Zustand eine Nutzlast von 180 kg. Die tatsächliche Zuladungsmöglichkeit kann aufgrund der gesetzlich zulässigen Toleranzen von diesem Wert jedoch abweichen. Ist die Masse in fahrbereitem Zustand Ihres Fahrzeugs etwa zulässigerweise 1 % höher als der in den Preislisten ausgewiesene Nennwert, verringert sich die Zuladungsmöglichkeit von 180 kg auf 151 kg:

Beispiel:

3.500 kg Technisch zulässige Gesamtmasse
 -2.998 kg Realgewicht des Fahrzeugs in fahrbereitem Zustand (+ 1 % gegenüber dem in den Verkaufsunterlagen angegebenen von 2.968, kg)
 - 3*75 kg Masse der Mitfahrer
 - 150 kg Bestellte Zusatzausrüstung für das konkret konfigurierte Fahrzeug
 = 127 kg Verbleibende Zuladungsmöglichkeit (Wichtig: Die verbleibende Zuladungsmöglichkeit muss größer als die Mindest-Nutzlast sein, vgl. Ziffer I.6.)

Wir empfehlen Ihnen deshalb, Ihr beladenes Fahrzeug vor jedem Fahrtantritt zu wiegen und zu kontrollieren, dass Sie die technisch zulässige Gesamtmasse einhalten. Diese Kontrolle liegt in Ihrer Verantwortung als Fahrzeugführer.



Besuche uns auf
Social-Media und in
unserem Fanshop!



facebook.weinsberg.com



instagram.weinsberg.com



youtube.weinsberg.com



shop.weinsberg.com

www.weinsberg.com

Knaus Tabbert AG | Helmut-Knaus-Str. 1 | D-94118 Jandelsbrunn

WEINSBERG

Dein Urlaub!