

2024-1
IT II IT

WEINSBERG

Dein Urlaub!

LISTINO PREZZI CAMPER VANS / CUV



CaraBus / CaraTour / [OUTLAW] / CaraLife / IX-Cursion CUV



Configura ora il tuo Camper Van su: configurator.weinsberg.com/it

www.weinsberg.com

PIANTINE STAGIONE 2024

da pag. 6 / 21

CaraBus / CaraTour FIAT

La classe su tutte le strade.

CAMPER VAN
OPZIONALMENTE
CON IL NUOVO
TETTO A SOFFIETTO

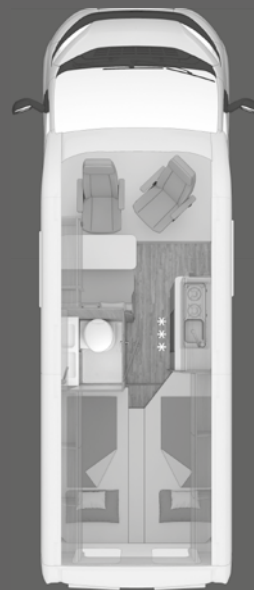
540 MQ



600 MQ



600 ME



600 DQ



600 MQH



630 ME



630 MEG



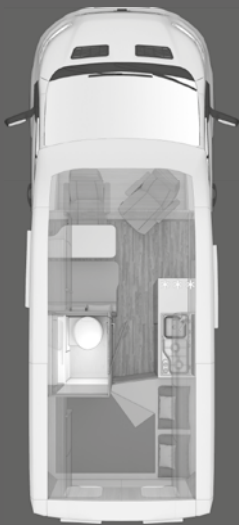
[OUTLAW]

da pag. 36 / 43

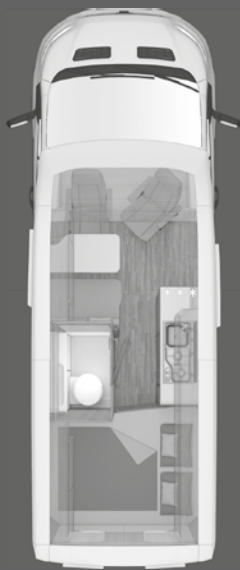
CaraBus / CaraTour FORD

In viaggio con un veicolo FORDissimo.

550 MQ



600 MQ

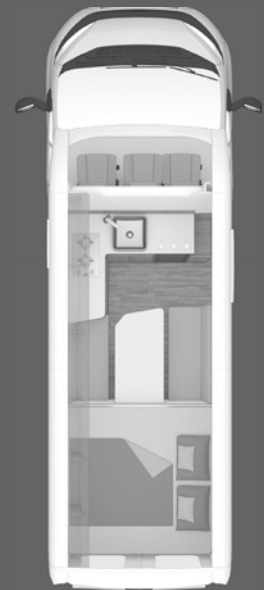


da pag. 50

CaraLife FIAT

NOVITÀ

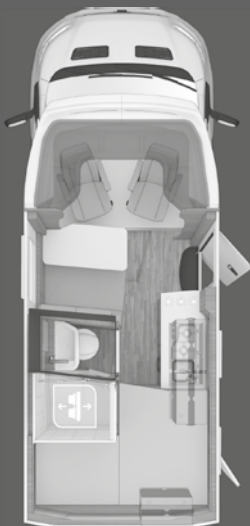
630 LQ



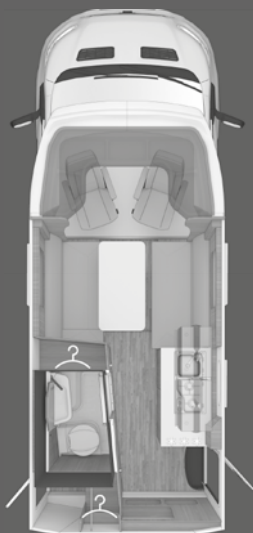
da pag. 58

X-Cursion CUV VW EDITION [PEPPER]

500 MQ



500 LT



NOVITÀ

Raffigurazioni non vincolanti: per quanto riguarda la rappresentazione delle piantine sopra riportate, trattasi di raffigurazioni schematiche. Le effettive caratteristiche delle dotazioni e dei veicoli stessi possono pertanto differire. Determinate caratteristiche dei veicoli e delle dotazioni non sono sempre raffigurabili in piantina e queste non possono pertanto essere prese come base. Vi preghiamo pertanto di richiedere sempre informazioni al vostro concessionario di fiducia prima dell'acquisto, in merito alle concrete caratteristiche del veicolo e delle dotazioni prescelte.



CAMPER VANS / CUV

Note tecniche e giuridiche importanti riguardanti la configurazione del veicolo e i dati relativi al peso

Nella circolazione stradale ogni veicolo è omologato solo per un determinato peso massimo. Detto peso non può essere superato durante la marcia. Per questo motivo, già nella fase di configurazione del veicolo occorre prendere nota in particolare dei requisiti tecnici e giuridici relativi al peso del veicolo al momento della configurazione e della selezione dei dispositivi opzionali (“pacchetti”, “caratteristiche di dotazione” e “optional”) della nostra offerta di fabbrica.

Il regolamento di esecuzione (UE) 2021/535 della Commissione, del 31 marzo 2021 (fino al 06/2022: regolamento (UE) 1230/2012 della Commissione, del 12 dicembre 2012) contiene requisiti giuridici relativi al peso del veicolo. Per informarvi nella maniera più trasparente e completa possibile riguardo ai dati relativi al peso riportati nell'ambito della configurazione, le spiegazioni e note seguenti di Knaus Tabbert AG si orientano alle disposizioni del presente regolamento. Siete pregati di leggere attentamente le seguenti spiegazioni e note riguardo ai dati relativi al peso prima di configurare e ordinare il vostro veicolo. Anche i nostri concessionari saranno lieti di aiutarvi nella selezione e configurazione del vostro veicolo.

I. Termini

1. La massa massima tecnicamente ammissibile del veicolo

La “massa massima tecnicamente ammissibile” del veicolo viene riportata nella carta di circolazione, parte I (qui al punto F.1.), e indica la massa massima specificata dal costruttore che il veicolo può pesare a pieno carico (ad es. 3.500 kg). Essa non deve essere superata durante la marcia. In caso di superamento della massa massima tecnicamente ammissibile in marcia, in molti Paesi europei incombono sanzioni pecuniarie. In Germania, il superamento della massa massima tecnicamente ammissibile in marcia può configurare un illecito amministrativo soggetto a sanzione pecuniaria. Vi raccomandiamo pertanto di pesare il vostro veicolo ogni volta prima di mettervi in viaggio e di controllare che esso rispetti la massa massima tecnicamente ammissibile. Il rispetto della massa massima tecnicamente ammissibile rientra sotto la vostra responsabilità.

La massa massima tecnicamente ammissibile viene esposta per ogni tipologia abitativa nei dati tecnici.

2. La massa del veicolo in ordine di marcia

La “massa del veicolo in ordine di marcia” indica la massa del veicolo carrozzato e munito di apparecchiatura standard di fabbrica (“dotazione di base” o “dotazione di serie”) incluso il serbatoio del carburante riempito al 90% della sua capacità nonché i liquidi rabboccati come grassi lubrificanti, oli e liquidi refrigeranti, attrezzi e kit di riparazione degli pneumatici, oltre alla massa del conducente calcolata per legge forfettariamente in 75 kg

La massa in ordine di marcia viene esposta per ogni tipologia abitativa nei dati tecnici.

Essa comprende le posizioni seguenti:

- la tara del veicolo assieme alla carrozzeria, inclusi i liquidi rabboccati come grassi lubrificanti, oli e liquidi refrigeranti, attrezzi e kit di riparazione degli pneumatici;
- l'apparecchiatura standard di fabbrica, vale a dire la configurazione di base di un veicolo dotato di tutte le caratteristiche previste per legge, incluse tutte le caratteristiche che sono montate senza essere ulteriormente specificate a livello della configurazione o dell'apparecchiatura;
- il serbatoio dell'acqua potabile riempito al 100% in marcia (la capacità del serbatoio dell'acqua potabile è, a seconda del modello di veicolo, limitata a 10, 20 o 40 litri in marcia) e una bombola di gas in alluminio riempita al 100% con un peso di 16 kg;
- il serbatoio del carburante riempito al 90%, incluso il carburante;
- il conducente, il cui peso viene calcolato forfettariamente in 75 kg.

Vi preghiamo di osservare che i dati contenuti nei dati tecnici riguardo alla massa in ordine di marcia rappresentano valori nominali calcolati, soggetti a tolleranze dovute alla produzione di massimo $\pm 5\%$. Tali tolleranze giuridicamente ammesse possono ripercuotersi direttamente sulla massa effettiva del veicolo e, quindi, anche sul carico o sulla massa utile rimasta. Per questo motivo, tali tolleranze andrebbero tassativamente calcolate al momento della configurazione del veicolo.

3. La massa effettiva del veicolo

La “massa effettiva del veicolo” indica la massa del veicolo in ordine di marcia più la massa dei dispositivi opzionali montati di fabbrica su un determinato veicolo.

4. La massa del conducente e la massa dei passeggeri

La “massa del conducente” viene calcolata forfettariamente in 75 kg indipendentemente dal peso effettivo del conducente. Poiché la massa del conducente è già inclusa nella massa in ordine di marcia, essa non viene considerata nella massa dei passeggeri conformemente all'omologazione.

La “massa dei passeggeri” risulta dal numero di persone in marcia conformemente all'omologazione determinato dal costruttore nella procedura di omologazione del tipo, tolta la massa del conducente calcolata forfettariamente in 75 kg;

Il numero di persone ammesse in marcia viene esposto nei dati tecnici per ogni tipologia abitativa. Il numero di persone ammesse in marcia può ridursi a seguito dell'installazione di dispositivi opzionali.

A tale proposito, la massa dei passeggeri viene calcolata, sempre forfettariamente, in 75 kg per ciascun passeggero, indipendentemente dal loro peso effettivo. Nel caso di un veicolo con un numero di persone ammesse in marcia pari a 4, la massa dei passeggeri è dunque pari a 225 kg (3*75 kg).

5. Apparecchiatura standard e dispositivi opzionali

L'“apparecchiatura standard” (“dotazione di base” o “dotazione di serie”) indica la configurazione di base di un veicolo dotato di tutte le caratteristiche previste per legge, incluse tutte le caratteristiche che sono montate senza essere ulteriormente specificate a livello della configurazione o dell'apparecchiatura.

I dati relativi all'apparecchiatura standard (“dotazione di base” o “dotazione di serie”) sono reperibili per la tipologia abitativa da voi scelta nell'ambito della seguente configurazione.

I “dispositivi opzionali” (“pacchetti”, “caratteristiche di dotazione” e “optional”) definiscono tutti i componenti di dotazione su ordinazione del cliente, non inclusi nell'apparecchiatura standard montata di fabbrica sul veicolo sotto la responsabilità del costruttore. Nessun dispositivo opzionale inteso in tal senso è un altro accessorio che venga installato nel veicolo da parte vostra o del vostro concessionario dopo la consegna del veicolo da parte del costruttore.

I dati relativi ai pacchetti (di dotazione), alle caratteristiche di dotazione e agli optional ordinabili di fabbrica sono reperibili per la tipologia abitativa da voi scelta nell'ambito della seguente configurazione.

Vi preghiamo di osservare che il montaggio dei dispositivi opzionali comporta sempre una riduzione della massa utile (cfr. punto 6). Dai dati relativi alle rispettive tipologie abitative del veicolo (cfr. punto 7) è possibile desumere quale massa massima dei dispositivi opzionali può essere selezionata e per quale tipologia abitativa.

6. La massa utile e la massa utile minima

La “massa utile” viene calcolata togliendo dalla massa massima tecnicamente ammissibile la massa in ordine di marcia, la massa dei passeggeri e la massa massima dei dispositivi opzionali determinata dal costruttore.

Il legislatore europeo prescrive per gli autocaravan una “massa utile minima” che deve essere rispettata per i bagagli e altri accessori non montati dal costruttore. Essa deve essere raggiunta nella configurazione



CAMPER VANS / CUV

Note tecniche e giuridiche importanti riguardanti la configurazione del veicolo e i dati relativi al peso

del veicolo e calcolata sulla base della formula seguente:

Massa utile minima in kg $\geq 10 * (n + L)$
dove "n" è il numero massimo di passeggeri più il conducente
e "L" la lunghezza globale del veicolo in metri.

7. La massa massima dei dispositivi opzionali

Affinché la massa utile minima prescritta per legge venga rispettata, per ogni tipologia abitativa viene determinata dal costruttore la "massa massima dei dispositivi opzionali". A tale proposito si tratta della massa messa a disposizione, nel rispetto della massa utile minima prescritta per legge, per la selezione dei dispositivi opzionali di fabbrica ("pacchetti", "caratteristiche di dotazione" e "optional").

Knaus Tabbert AG calcola la massa massima dei dispositivi opzionali togliendo dalla massa massima tecnicamente ammissibile la massa in ordine di marcia, la massa dei passeggeri nonché la massa utile minima.

Esempio:

- 3.500 kg Massa massima tecnicamente ammissibile
- 2.968 kg Massa in ordine di marcia
- 3*75 kg Massa dei passeggeri
- 110 kg Massa utile minima
- = 197 kg Massa massima dei dispositivi opzionali

II. Note tecniche e giuridiche

1. Tolleranze ammesse per legge nel calcolo delle indicazioni di peso

Per quanto riguarda i dati contenuti nei dati tecnici riguardo alla massa in ordine di marcia vale che essi rappresentano valori nominali calcolati, soggetti a tolleranze dovute alla produzione di massimo $\pm 5\%$. Tali tolleranze dovute alla produzione di massimo $\pm 5\%$ sono giuridicamente ammesse e risultano dall'utilizzo di sostanze naturali, come ad es. legno, nonché delle procedure di lavorazione che trovano applicazione in alcuni fornitori. Nonostante processi di produzione ottimizzati, oscillazioni di peso non possono essere escluse a causa dei materiali utilizzati. Poiché queste tolleranze ammesse per legge si ripercuotono direttamente sulla massa effettiva del veicolo e, quindi, anche sul possibile carico o sulla massa utile rimasta, dovrete tassativamente considerarle nella configurazione del vostro veicolo.

Esempio:

Massa in ordine di marcia secondo i dati tecnici:	2.968 kg
Tolleranza consentita per legge di $\pm 5\%$:	148 kg
Intervallo consentito per legge della massa in ordine di marcia	da 2.820 a 3.116 kg

2. Ripercussione delle tolleranze consentite per legge

Se la massa effettiva del veicolo aumenta con la scelta di dispositivi opzionali in modo tale che in base ai calcoli tra la massa effettiva del veicolo e la massa massima tecnicamente ammissibile non sia più consentita una possibilità di carico sufficiente per il trasporto dei passeggeri conformemente all'omologazione e della massa utile minima, nella configurazione del veicolo avete in linea di massima la possibilità (a seconda della tipologia abitativa) di scegliere un aumento di carico del veicolo, una riduzione dei posti a sedere omologati per la marcia e/o di eliminare dispositivi opzionali. Nel nostro configuratore, ciò costituisce un prerequisito per poter proseguire la configurazione. In caso contrario, non è possibile proseguire la configurazione.

Accertatevi eventualmente presso il vostro concessionario Knaus Tabbert AG che in base ai calcoli non sia superata la massa massima tecnicamente ammissibile e che sia garantita anche una possibilità di carico sufficiente per il trasporto di passeggeri e bagagli (massa utile minima, v. sotto).

Ma anche indipendentemente dal fatto che il rispetto della massa utile minima sia garantito, nella configurazione dovrete osservare le tolleranze dovute alla produzione e consentite per legge nella massa in ordine di marcia, dal momento che queste si ripercuotono sempre anche sulle possibilità di carico. Pertanto, per ogni tipologia abitativa potete ordinare solo una massa massima di dispositivi opzionali.

Se ordinate il veicolo dell'esempio sopra riportato con dispositivi opzionali aventi un peso complessivo di 150 kg, sulla base del valore nominale indicato nei dati tecnici della massa in ordine di marcia risulta una massa utile di 180 kg. La possibilità di carico effettiva può discostarsi tuttavia da tale valore a fronte delle tolleranze consentite per legge. Se la massa in ordine di marcia del vostro veicolo è ad esempio ammissibilmente superiore dell'1% rispetto al valore nominale esposto nei dati tecnici, la possibilità di carico di 180 kg si riduce a 151 kg:

Esempio:

- 3.500 kg Massa massima tecnicamente ammissibile
- 2.998 kg Peso reale del veicolo in ordine di marcia (+ 2.968% rispetto al peso indicato nei dati tecnici, pari a 2.968, kg)
- 3*75 kg Massa degli occupanti il veicolo
- 150 kg Dotazioni opzionali ordinate per il veicolo specificamente configurato
- = 127 kg Possibilità di carico rimasta (importante: la possibilità di carico rimasta deve essere maggiore della massa utile minima, cfr. punto 6).

Vi raccomandiamo pertanto di pesare il vostro veicolo carico prima di mettervi in marcia e di controllare di attenervi alla massa massima tecnicamente ammissibile. Tale controllo rientra sotto la vostra responsabilità in quanto conducenti del veicolo.

Avvisi importanti

Per la scelta e la configurazione del veicolo, considerare che il montaggio di fabbrica di dispositivi opzionali aumenta la massa effettiva del veicolo e riduce il carico utile. Il peso indicato alle pagine che seguono per i dispositivi opzionali ("pacchetti", "caratteristiche di dotazione" e "optional") corrisponde al peso maggiorato rispetto all'equipaggiamento standard della rispettiva tipologia abitativa. Il peso totale dei dispositivi opzionali configurati non deve superare la massa massima dei dispositivi opzionali stabilita dal costruttore e indicata nei dati tecnici. Si tratta di un valore calcolato per ogni tipologia abitativa, con cui Knaus Tabbert AG, in qualità di costruttore, stabilisce quale massa è disponibile al massimo per i dispositivi opzionali installati di fabbrica.


La "massa in ordine di marcia" indicata nei dati tecnici è un valore nominale calcolato, soggetto a oscillazioni di massimo $\pm 5\%$ per motivi legati alla produzione. Le tolleranze dovute alla produzione di massimo $\pm 5\%$ sono ammesse per legge e vengono indicate separatamente nei dati tecnici dopo il valore calcolato. Poiché queste tolleranze ammesse per legge si ripercuotono direttamente sulla massa effettiva del veicolo e, quindi, anche sulla massa massima dei dispositivi opzionali, dovrete tassativamente considerarle nella configurazione del vostro veicolo.

Mediante la massa massima dei dispositivi opzionali stabilita dal costruttore deve essere garantito che il cosiddetto carico utile minimo prescritto per legge per i bagagli e altri accessori dopo la consegna di un veicolo da parte del costruttore sia anche effettivamente a disposizione per il carico aggiuntivo. Se la massa effettiva del veicolo aumenta con la scelta di dispositivi opzionali in modo tale che in base ai calcoli tra la massa effettiva del veicolo e la massa totale tecnicamente ammissibile non sia più consentita una possibilità di carico aggiuntivo sufficiente per il trasporto dei passeggeri conformemente all'omologazione né il carico utile minimo, nell'ambito della configurazione del veicolo avete in linea di massima la possibilità (a seconda della tipologia abitativa) di scegliere un aumento di carico del veicolo, una riduzione dei posti a sedere omologati per la marcia e/o di eliminare dispositivi opzionali per poter proseguire nella configurazione. In caso contrario, non è possibile proseguire la configurazione e quindi il processo di ordinazione per il veicolo. Gli avvisi tecnici e giuridici dettagliati sul tema "Pesi del veicolo" sono riportati da pagina 68 e all'indirizzo "configurator.weinsberg.com/it".



CAMPER VAN CaraBus FIAT

INFORMAZIONI TECNICHE / PREZZI



CaraBus

540 MQ

600 MQ


600 ME

600 DQ

DOTAZIONE DI BASE

Telaio	FIAT	FIAT	FIAT	FIAT
Potenza del motore	88 kW / 120 CV	88 kW / 120 CV	88 kW / 120 CV	103 kW / 140 CV
Trasmissione	man.	man.	man.	man.
Lunghezza complessiva (cm)	541	599	599	599
Larghezza (esterna) (cm)	205	205	205	205
Larghezza (interna) (cm)	187	187	187	187
Altezza (esterna) (cm)	258	258	258	282
Altezza (interna) (cm)	190	190	190	218
Massa del veicolo in ordine di marcia (kg) (Nota: H140)	2.720 (2.584 - 2.856)	2.820 (2.679 - 2.961)	2.820 (2.679 - 2.961)	2.880 (2.736 - 3.024)
Massa a pieno carico tecnicamente ammissibile (kg)***	3.300	3.300	3.300	3.500
Massa massima degli accessori opzionali (kg)	176	71	71	201
Massa rimorchiabile (kg)	2.500	2.500	2.500	3.000
Passo (cm)	345	403	403	403
Misura pneumatici	215/70 R 15 CP	215/70 R 15 CP	215/70 R 15 CP	225/75 R 16 CP, 215/70 R 15 CP
Misura cerchi	6J x 15	6J x 15	6J x 15	6J x 16 H2, 6J x 15
Posti a sedere omologati in marcia	4	4	4	4
Posti letto (Nota: H141)	3	3	3	5

INFORMAZIONI TECNICHE / PREZZI



CaraBus	540 MQ	600 MQ	600 ME	600 DQ
Numero massimo di possibili posti letto (Nota: H142)	5	5	5	5
Cinture di sicurezza automatiche con ancoraggio a 3 punti, regolabili in altezza	2	2	2	2
Numero massimo di possibili posti omologati dotati di cinture di sicurezza	4	4	4	4
Dotazione specifica della variante paese (kg)	34	34	34	44
SCocca				
Numero di finestre a compasso	5	5	5	5
Spessore pavimento (mm)	25	25	25	25
ZONA ABITATIVA				
Cintura di sicurezza con ancoraggio a 3 punti fronte marcia	2	2	2	2
Misure letto basculante (cm)	-	-	-	176 x 130
Misure letto EasySlide nel tetto rialzato (cm)	-	-	-	-
Misure letto dinette (cm)	145 x 70	180 x 70	145 x 70	180 x 70
Misure letto ospiti - opzione (cm)	180 x 70	180 x 70	180 x 70	180 x 70
Misure letto nella parte posteriore (cm)	194 x 140/125	194 x 152/140	180 x 85; 200 x 85	194 x 152/140
ACQUA				
Volume serbatoio di recupero acque grigie (litri)	90	90	90	90
Volume serbatoio acque chiare (litri) (Nota: H711A,H712D)	102	102	102	102
Capacità serbatoio acque chiare in marcia	20	20	20	20
CUCINA				
Frigorifero (litri)	75	95	75	95
IMPIANTO ELETTRICO				
Batteria di servizio (Ah)	95	95	95	95
Numero prese 12 V	1	1	1	1
Numero prese 230 V	3	3	3	3
Numero prese USB	3	3	3	3
FIAT Ducato 3.300 kg***; 2,2 l 120 Multijet con sistema Start&Stop incluso alternatore intelligente (220 A); trazione anteriore; Euro 6d-Final (88 kW/120 CV) (Dipende da: ABH41556)	S	S	S	-
FIAT Ducato 3.500 kg*** MAXI; 2,2 l 140 Multijet con sistema Start&Stop incluso alternatore intelligente (220 A); trazione anteriore; Euro 6d-Final (103 kW/140 CV) (Dipende da: ABH24234, ABH24235, ABH24233)	O	O	O	S
Prezzo al pubblico, IVA 22% inclusa, trasporto e immatricolazione escl.	€ 56.830,00	€ 58.650,00	€ 59.790,00	€ 63.070,00

Avvisi importanti

Per la scelta e la configurazione del veicolo, considerare che il montaggio di fabbrica di dispositivi opzionali aumenta la massa effettiva del veicolo e riduce il carico utile. Il peso indicato alle pagine che seguono per i dispositivi opzionali ("pacchetti", "caratteristiche di dotazione" e "optional") corrisponde al peso maggiorato rispetto all'equipaggiamento standard della rispettiva tipologia abitativa. Il peso totale dei dispositivi opzionali configurati non deve superare la massa massima dei dispositivi opzionali stabilita dal costruttore e indicata nei dati tecnici. Si tratta di un valore calcolato per ogni tipologia abitativa, con cui Knaus Tabbert AG, in qualità di costruttore, stabilisce quale massa è disponibile al massimo per i dispositivi opzionali installati di fabbrica.

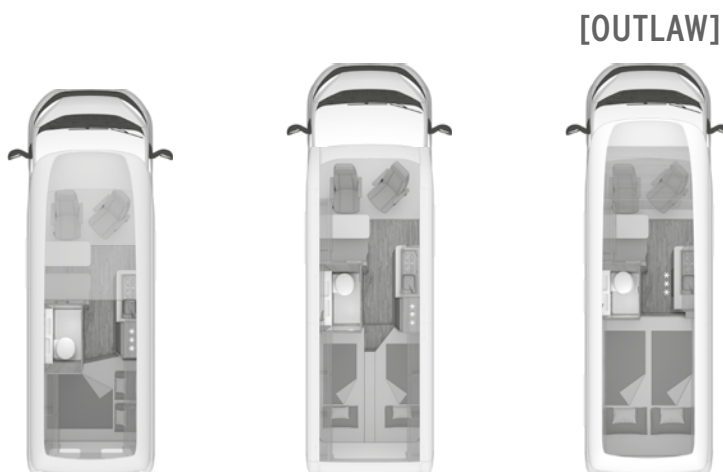
La "massa in ordine di marcia" indicata nei dati tecnici è un valore nominale calcolato, soggetto a oscillazioni di massimo $\pm 5\%$ per motivi legati alla produzione. Le tolleranze dovute alla produzione di massimo $\pm 5\%$ sono ammesse per legge e vengono indicate separatamente nei dati tecnici dopo il valore calcolato. Poiché queste tolleranze ammesse per legge si ripercuotono direttamente sulla massa effettiva del veicolo e, quindi, anche sulla massa massima dei dispositivi opzionali, dovrete tassativamente considerarle nella configurazione del vostro veicolo.

Mediante la massa massima dei dispositivi opzionali stabilita dal costruttore deve essere garantito che il cosiddetto carico utile minimo prescritto per legge per i bagagli e altri accessori dopo la consegna di un veicolo da parte del costruttore sia anche effettivamente a disposizione per il carico aggiuntivo. Se la massa effettiva del veicolo aumenta con la scelta di dispositivi opzionali in modo tale che in base ai calcoli tra la massa effettiva del veicolo e la massa totale tecnicamente ammissibile non sia più consentita una possibilità di carico aggiuntivo sufficiente per il trasporto dei passeggeri conformemente all'omologazione né il carico utile minimo, nell'ambito della configurazione del veicolo avete in linea di massima la possibilità (a seconda della tipologia abitativa) di scegliere un aumento di carico del veicolo, una riduzione dei posti a sedere omologati per la marcia e/o di eliminare dispositivi opzionali per poter proseguire nella configurazione. In caso contrario, non è possibile proseguire la configurazione e quindi il processo di ordinazione per il veicolo. Gli avvisi tecnici e giuridici dettagliati sul tema "Pesi del veicolo" sono riportati da pagina 68 e all'indirizzo "configurator.weinsberg.com/it".



CAMPER VAN CaraBus FIAT

INFORMAZIONI TECNICHE / PREZZI



CaraBus

600 MQH

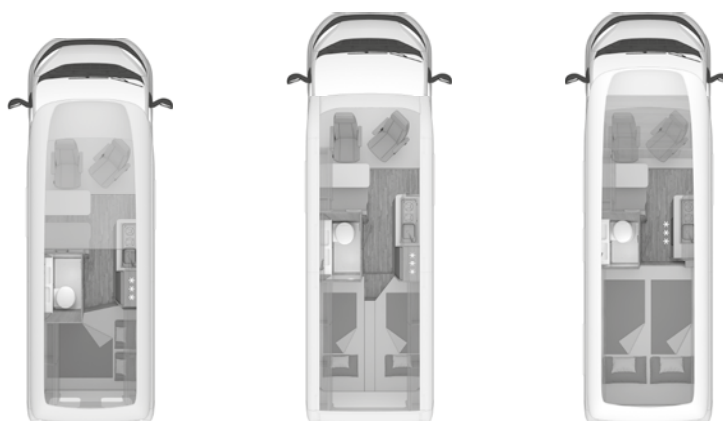
630 ME

630 MEG

DOTAZIONE DI BASE

Telaio	FIAT	FIAT	FIAT
Potenza del motore	88 kW / 120 CV	103 kW / 140 CV	103 kW / 140 CV
Trasmissione	man.	man.	man.
Lunghezza complessiva (cm)	599	636	636
Larghezza (esterna) (cm)	205	205	205
Larghezza (interna) (cm)	187	187	187
Altezza (esterna) (cm)	312	258	282
Altezza (interna) (cm)	238	190	218
Massa del veicolo in ordine di marcia (kg) (Nota: H140)	2.970 (2.822 - 3.119)	2.890 (2.746 - 3.035)	2.900 (2.755 - 3.045)
Massa a pieno carico tecnicamente ammissibile (kg)***	3.500	3.500	3.500
Massa massima degli accessori opzionali (kg)	121	197	189
Massa rimorchiabile (kg)	2.500	2.500	2.500
Passo (cm)	403	403	403
Misura pneumatici	215/70 R 15 CP	215/70 R 15 CP	215/70 R 15 CP
Misura cerchi	6J x 15	6J x 15	6J x 15
Posti a sedere omologati in marcia	4	4	4

INFORMAZIONI TECNICHE / PREZZI



CaraBus	600 MQH	630 ME	630 MEG
Posti letto (Nota: H141)	5	3	3
Numero massimo di possibili posti letto (Nota: H142)	5	5	5
Cinture di sicurezza automatiche con ancoraggio a 3 punti, regolabili in altezza	2	2	2
Numero massimo di possibili posti omologati dotati di cinture di sicurezza	4	4	4
Dotazione specifica della variante paese (kg)	34	34	32
SCocca			
Numero di finestre a compasso	7	5	4
Spessore pavimento (mm)	25	25	25
ZONA ABITATIVA			
Cintura di sicurezza con ancoraggio a 3 punti fronte marcia	2	2	2
Misure letto basculante (cm)	-	-	-
Misure letto EasySlide nel tetto rialzato (cm)	200 x 130	-	-
Misure letto dinette (cm)	180 x 70	180 x 70	145 x 70
Misure letto ospiti - opzione (cm)	180 x 70	180 x 70	180 x 70
Misure letto nella parte posteriore (cm)	194 x 152/140	195 x 85; 200 x 85	170 x 193/206
ACQUA			
Volume serbatoio di recupero acque grigie (litri)	90	90	90
Volume serbatoio acque chiare (litri) (Nota: H711A,H712D)	102	102	102
Capacità serbatoio acque chiare in marcia	20	20	20
CUCINA			
Frigorifero (litri)	95	95	75
IMPIANTO ELETTRICO			
Batteria di servizio (Ah)	95	95	95
Numero prese 12 V	1	1	1
Numero prese 230 V	3	3	3
Numero prese USB	3	3	3
FIAT Ducato 3.500 kg***; 2,2 l 120 Multijet con sistema Start&Stop incluso alternatore intelligente (220 A); trazione anteriore; Euro 6d-Final (88 kW/120 CV) (Dipende da: ABH45233)	S	-	-
FIAT Ducato 3.500 kg***; 2,2 l 140 Multijet con sistema Start&Stop incluso alternatore intelligente (220 A); trazione anteriore; Euro 6d-Final (103 kW/140 CV) (Dipende da: ABH24229, ABH24230)	O	S	S
Prezzo al pubblico, IVA 22% inclusa, trasporto e immatricolazione escl.	€ 67.150,00	€ 63.240,00	€ 65.920,00

DOTAZIONI DI SERIE

Motorizzazione / Propulsione / Trasmissione / Maggiorazioni di portata		Porte	
202826	Cambio manuale a 6 marce	101080	Gradino d'ingresso elettrico (larghezza: 70 cm)
Chassis / Climatizzazione / Multimedia / Sistemi di trasporto		Sportelli di servizio / Portelloni garage	
202844	Guida a sinistra	102912	Sportello di servizio wc con blocco magnetico alla carrozzeria
202852-01	Colore chassis: Bianco	552964-10	Ampio vano di stivaggio variabile nella parte posteriore
203718-01	Griglia del radiatore color nero, con inserto cromato	102914-05	Gavone portabombole per lo stoccaggio di 2 bombole di gas (da 11 kg ciascuna) (a seconda della planimetria)
202853	Parurti anteriore granuloso color grigio non verniciato	Finestre / Oblò / Aerazione	
152828	Pneumatici da 15" (a seconda della planimetria)	102918	Finestre con serrature di sicurezza
152830	Cerchi in acciaio (Dipende da: ABH24250)	102923-04	Finestre a compasso con doppi vetri colorati, con oscurante e zanzariera
200176	Aria condizionata in cabina, manuale - incl. filtro antipolline, con indicazione temperatura esterna	102619-01	Oblò 40 x 40 cm trasparente, con oscurante e zanzariera (anteriore)
201862	Airbag lato guida	102619-03	Oblò 40 x 40 cm trasparente, con oscurante e zanzariera (posteriore)
200501	Airbag lato passeggero	551834	Tende a rullo Combi con zanzariera ed oscuranti sui portelloni posteriori (a seconda della planimetria)
201952-01	Sedile autista regolabile in altezza	102921	Finestre sui portelloni posteriori (2 pezzi) (a seconda della planimetria)
201952	Sedile passeggero regolabile in altezza	102920-03	Aeratore a fungo, vano toilette
202478	Volante con comandi per la radio	101666-08	Finestra a compasso, con oscurante e zanzariera (vano toilette)
222884	Consolle centrale con cupholder	Materiali / Grafica del veicolo	
200975-01	Sedili "Captainchair" FIAT con braccioli	102927-01	Isolamento ottimizzato senza ponti termici
201789	Coprisedili di alta qualità per il sedile del conducente e del passeggero nel design WEINSBERG	102927-03	Isolamento delle pareti laterali e del tetto in schiuma PE
200633	Sedili cabina guida girevoli (Dipende da: ABH24254)	102928-03	Pavimento a sandwich, incl. isolamento in EPS, compensato di pioppo e rivestimento in PVC
202133	Rivestimento della base dei sedili in cabina guida	102927-07	Pareti laterali con rivestimento in tessuto traspirante
550610	Sistema di oscuranti plissettati per parabrezza e vetri laterali	102928-10	Dinette con piano intermedio temperato
200567	Tempomat - Cruise Control	Illuminazione / Tecnologia	
202871	ESP	102497	Grondaia sopra portellone scorrevole dotata di illuminazione a LED
202872	Hill Holder (assistenza alla partenza in salita)	Mobili / Superfici	
202873	ABS	552940-19	Design del mobilio: Tiberino
202874	Blocco elettronico di avviamento	552941-07	Struttura del mobilio a corpo unico
202876	Servosterzo elettromeccanico	552941-12	Cassetti completamente estraibili con cuscinetti a sfere
203755	Sistema di controllo della stabilità del rimorchio	552942-01	Antine dei mobili color bianco
203756	Sistema di frenata post collisione	Zona giorno / Zona notte / Tappezzerie	
222881	Assistenza in presenza di vento laterale	552130	Tavolo girevole (singolarmente - senza letto ospiti)
204265	Kit riparazione pneumatici Fix&Go	552960-07	Panca dinette con riscaldamento integrato
202890	Serbatoio carburante da 75 litri	552962-02	Tavolo EasyEntry con accesso libero alla dinette
202891	Chiave del veicolo con telecomando per bloccare e sbloccare le porte della cabina	552960-09	Funzione Comfort per panca dinette
202892-02	Alzacristalli elettrici (porta conducente e passeggero)	552945-13	Materassi in schiuma con rete a doghe in alluminio
200488	Specchi retrovisori esterni regolabili elettricamente e riscaldati	552198-01	Trasformazione letto (letto d'emergenza: dinette, tavolo con cuscino, sedile guida girato) (Nota: H169)
202901-01	Fari alogeni di serie con luci diurne	552335-01	Variante tappezzeria: TURIN
250599	Predisposizione radio incl. 2 altoparlanti nella zona giorno		
203933	Predisposizione per gancio di traino		
102333-03	Occhielli di ancoraggio nel pavimento		

DOTAZIONI DI SERIE

Cucina / Bagno

402985-06	Combinazione fornello-lavello con 2 fuochi ad accensione elettrica e copertura in vetro divisa (Dipende da: ABH24198)
402990	Efficiente frigorifero a compressore da 95 litri munito di cella freezer da 12,8 litri ed unità esterna isolata acusticamente (a seconda della planimetria)
402496	Piano di lavoro cucina con prolunga ribaltabile e 2 portaborse
453505-10	Bagno ergonomico con ampie superfici d'appoggio e molte possibilità di stivaggio, con doccia integrata e tenda doccia rimovibile, attacco a soffitto del doccia
453504	Tunnel di smaltimento WC con rivestimento completo
453508	Piatto doccia con percezione aptica "duna di sabbia"
452495	Asta appendiabiti a soffitto in bagno e ganci (2 pezzi)
453503-04	WC a cassetta THETFORD, girevole
Riscaldamento / Aria condizionata / Impianto gas / Impianto idrico	
302974	Tubo del gas versione D/AT/ES/FI/BE/IT/NL/DK
302978	Regolatore del gas versione D/AT/ES/FI/BE/IT/NL/DK
551054	Termoventilazione a 12 V
352971	Riscaldamento TRUMA Combi 4 (a seconda della planimetria)
353759	Pannello di controllo del riscaldamento TRUMA iNetX
453510-01	Impianto idrico azionato da pompa ad immersione
453510-03	Acqua calda con miscelatore monocomando
453510-06	Tubature dell'acqua installate insieme ai tubi della termoventilazione
452718-01	Sistema di filtraggio dell'acqua "bluuwater"

Impianto elettrico / Multimedia / Sicurezza

253524	Commutazione/disconnessione automatica per batteria di avviamento e di servizio
253533	Caricabatteria automatico per batteria d'avviamento e di servizio
253522	Attacco esterno CEE per 230 V con interruttore automatico
253529	Interruttore differenziale
253526-06	Pannello di controllo di bordo a LED con indicazione di tutte le funzioni importanti
252723	Booster di ricarica per batteria di bordo
251949-09	Presa USB nella parte posteriore (1 pezzo)
251949-07	Presa USB in cucina (1 pezzo)
253517	Presa SCHUKO 230 V "D/AT/ES/FI/BE/IT/NL/DK/SE"
250072-02	Presa SCHUKO 230 V supplementare (1 pezzo), zona dinette
250072-04	Presa SCHUKO 230 V supplementare (1 pezzo), parte posteriore
253534-04	Illuminazione a LED nella zona giorno (escluso: gradino d'ingresso e vano di stivaggio)
252498-01	Illuminazione d'ambiente nel bagno
Documenti del veicolo	
953542-12	Istruzioni per l'uso (italiano)
Altro	
953543	10 anni di garanzia sull'impermeabilità della scocca
952823	Buono MediKit: voucher per un esclusivo kit di pronto soccorso (composto da: spray per ferite, spray disinfettante ed alcuni farmaci da banco) (Nota: H137)
954273	Dispenser di sapone e detersivo

PACCHETTI

		Prezzo *
210040	Pacchetto Styling I (1 kg)	
201788	Paraurti anteriore verniciato nel colore del veicolo	502,00
201815	Cerchi in lega su pneumatici di serie	856,00
Prezzo complessivo ordinando gli accessori singolarmente		1.358,00
Prezzo di listino del pacchetto		912,00
Risparmio		446,00

		Prezzo *
210046	Pacchetto Styling - Black (1 kg)	
201788	Paraurti anteriore verniciato nel colore del veicolo	502,00
201815	Cerchi in lega su pneumatici di serie	856,00
202139	Fari con cornice color nero	31,00
203718	Griglia del radiatore verniciata color nero, con inserto nero lucido inclusa modanatura cromata	134,00
203720	Lamelle dello spoiler (skid-plate) color nero	77,00
203723	Illuminazione frontale completamente a LED (anabbaglianti, abbaglianti e lampeggianti)	1.220,00
Prezzo complessivo ordinando gli accessori singolarmente		2.820,00
Prezzo di listino del pacchetto		2.030,00
Risparmio		790,00

		Prezzo *
210047	Pacchetto Styling - Alu (1 kg)	
201788	Paraurti anteriore verniciato nel colore del veicolo	502,00
201815	Cerchi in lega su pneumatici di serie	856,00
202139	Fari con cornice color nero	31,00
203721	Lamelle dello spoiler (skid plate) color alluminio	77,00
203723	Illuminazione frontale completamente a LED (anabbaglianti, abbaglianti e lampeggianti)	1.220,00
Prezzo complessivo ordinando gli accessori singolarmente		2.686,00
Prezzo di listino del pacchetto		1.835,00
Risparmio		851,00

		Prezzo *
210018	Pacchetto Care Drive FIAT (2 kg)	
202150	Sensori pressione pneumatici	281,00
202710	Pacchetto Safety FIAT: sistema di assistenza alla frenata d'emergenza, assistenza al mantenimento della corsia, riconoscimento segnali stradali, funzione antiabbagliamento automatica, sensori pioggia e luce	983,00
Prezzo complessivo ordinando gli accessori singolarmente		1.264,00
Prezzo di listino del pacchetto		1.179,00
Risparmio		85,00

		Prezzo *
210019	Pacchetto Care Drive - Advanced (2 kg)	
202150	Sensori pressione pneumatici	281,00
202710	Pacchetto Safety FIAT: sistema di assistenza alla frenata d'emergenza, assistenza al mantenimento della corsia, riconoscimento segnali stradali, funzione antiabbagliamento automatica, sensori pioggia e luce	983,00
203754	Safety Pack Easy Driver: cruise control adattivo, assistente di velocità intelligente, rilevamento del livello di stanchezza	854,00
Prezzo complessivo ordinando gli accessori singolarmente		2.118,00
Prezzo di listino del pacchetto		1.943,00
Risparmio		175,00

		Prezzo *
210022	Pacchetto Care Drive - Co-Driver (10 kg - 20 kg)	
202150	Sensori pressione pneumatici	281,00
202711	Cambio automatico con convertitore di coppia a 9 velocità	3.782,00
203725	Quadro strumenti digitale	598,00
203729	Freno a mano elettrico	600,00
203741	Safety Pack Co-Driver: cruise control adattivo con funzione Follow to Stop, sistema di assistenza di mantenimento della corsia autonomo	2.324,00
Prezzo complessivo ordinando gli accessori singolarmente		7.585,00
Prezzo di listino del pacchetto		6.756,00
Risparmio		829,00

PACCHETTI

		Prezzo *
210002	Pacchetto TV 21,5" - Oyster 60 (19 kg)	
252405-01	Supporto TV in zona giorno, incl. presa combi	421,00
252408-05	SMART TV da 21,5" con tuner HD, nella zona giorno	928,00
252479	Precablaggio per TV in zona notte	101,00
252583	Sistema di antenna Oyster 60 Premium Twin	3.060,00
	Selezionando questa opzione, l'altezza del veicolo aumenta di ca. 11 cm	
	Prezzo complessivo ordinando gli accessori singolarmente	4.510,00
	Prezzo di listino del pacchetto	4.070,00
	Risparmio	440,00

		Prezzo *
210001	Pacchetto TV 24" - Oyster 60 (19 kg)	
252405-01	Supporto TV in zona giorno, incl. presa combi	421,00
252479	Precablaggio per TV in zona notte	101,00
252583	Sistema di antenna Oyster 60 Premium Twin	3.060,00
252594-03	SMART TV da 24" con Tuner HD, in zona notte	1.004,00
	Selezionando questa opzione, l'altezza del veicolo aumenta di ca. 11 cm	
	Prezzo complessivo ordinando gli accessori singolarmente	4.586,00
	Prezzo di listino del pacchetto	4.091,00
	Risparmio	495,00

		Prezzo *
221013	Pacchetto Arctic (1 kg)	
201787	Traction Plus, incl. sistema di rallentamento in discesa	110,00
203732	Presa 230 V in cabina	207,00
203734	Parabrezza riscaldato	340,00
203808	Pneumatici 4 stagioni. Adatti a tutte le stagioni, sviluppati appositamente per autocaravan e Camper Vans con classi di efficienza migliorate	430,00
	Prezzo complessivo ordinando gli accessori singolarmente	1.087,00
	Prezzo di listino del pacchetto	1.015,00
	Risparmio	72,00

		Prezzo *
210006	Pacchetto Media (4 kg)	
251793	Videocamera per la retromarcia completa di cablaggi	816,00
252143	Radio DAB+, sistema di navigazione All-in-One con software dei campeggi, senza CD/DVD, incl. antenna DAB+/FM, aggiornamento delle mappe per 3 anni	1.943,00
252715	Headup Display	1.144,00
	Prezzo complessivo ordinando gli accessori singolarmente	3.903,00
	Prezzo di listino del pacchetto	2.758,00
	Risparmio	1.145,00

		Prezzo *
214145	Pacchetto Bike-Pack per 1 moto - solo 630 MEG (49 kg)	
102782	Rampa pieghevole inclusa staffa di trasporto nel veicolo	374,00
102783	Portamoto per 1 moto	493,00
102784	Binario Airline al centro, incl. 3 punti di fissaggio	143,00
102785	Lamiera scanalata per il pavimento del garage	594,00
	Prezzo complessivo ordinando gli accessori singolarmente	1.604,00
	Prezzo di listino del pacchetto	1.015,00
	Risparmio	589,00

		Prezzo *
114580	Pacchetto Connected Security per velocate® GPS-Tracker	
252698	GPS-Tracker velocate® (hardware senza localizzazione personalizzata, localizzazione antifurto a pagamento)	357,00
252815	Licenza velocate® LIFETIME con funzione di localizzazione in tutta Europa personalizzata ed illimitata	438,00
253809	Sensori velocate® (gas, temperatura, movimento)	273,00
	Inoltre l'hardware è predisposto per l'espansione mediante sensori opzionali (ad es. contatto porta/finestra). Trovate maggiori informazioni all'indirizzo www.velocate.com	
	Prezzo complessivo ordinando gli accessori singolarmente	1.068,00
	Prezzo di listino del pacchetto	928,00
	Risparmio	140,00

CARATTERISTICHE E DOTAZIONI OPZIONALI

Articolo	Nel pacchetto / opzione	o = opzione - = non possibile s = di serie	KG	Prezzo *	540 MQ	600 MQ	600 ME	600 DQ	600 MGH	630 ME	630 MEG
		Motorizzazione / Propulsione / Trasmissione / Maggiorazioni di portata									
		Motorizzazione / Propulsione									
		Chassis 3.300 kg									
203017-99		FIAT Ducato 3.300 kg***; 2,2 l 120 Multijet con sistema Start&Stop incluso alternatore intelligente (220 A); trazione anteriore; Euro 6d-Final (88 kW/120 CV) (Dipende da: ABH41556)	-		s	s	s	-	-	-	-
203018-99		FIAT Ducato 3.300 kg***; 2,2 l 140 Multijet con sistema Start&Stop incluso alternatore intelligente (220 A); trazione anteriore; Euro 6d-Final (103 kW/140 CV) (Dipende da: ABH24225)	-	810,00	o	o	o	-	-	-	-
		Chassis 3.500 kg light									
203021-99		FIAT Ducato 3.500 kg***; 2,2 l 120 Multijet con sistema Start&Stop incluso alternatore intelligente (220 A); trazione anteriore; Euro 6d-Final (88 kW/120 CV) (Dipende da: ABH45233)	-	666,00	-	o	o	-	-	-	-
203025-99		FIAT Ducato 3.500 kg***; 2,2 l 120 Multijet con sistema Start&Stop incluso alternatore intelligente (220 A); trazione anteriore; Euro 6d-Final (88 kW/120 CV) (Dipende da: ABH45233)	-		-	-	-	-	s	-	-
203022-99		FIAT Ducato 3.500 kg***; 2,2 l 140 Multijet con sistema Start&Stop incluso alternatore intelligente (220 A); trazione anteriore; Euro 6d-Final (103 kW/140 CV) (Dipende da: ABH24227, ABH24228)	-	1.476,00	o	o	o	-	-	-	-
203026-99		FIAT Ducato 3.500 kg***; 2,2 l 140 Multijet con sistema Start&Stop incluso alternatore intelligente (220 A); trazione anteriore; Euro 6d-Final (103 kW/140 CV) (Dipende da: ABH24229, ABH24230)	-	810,00	-	-	-	-	o	s	s
203024-99		FIAT Ducato 3.500 kg***; 2,2 l 180 Multijet con sistema Start&Stop incluso alternatore intelligente (220 A); trazione anteriore; Euro 6d-Final (132 kW/180 CV) (Dipende da: ABH24231, ABH24232)	-	4.449,00	-	o	o	-	-	-	-
203028-99		FIAT Ducato 3.500 kg***; 2,2 l 180 Multijet con sistema Start&Stop incluso alternatore intelligente (220 A); trazione anteriore; Euro 6d-Final (132 kW/180 CV) (Dipende da: ABH24231, ABH24232)	-	3.783,00	-	-	-	-	o	-	-
204025		FIAT Ducato 3.500 kg***; 2,2 l 180 Multijet con sistema Start&Stop incluso alternatore intelligente (220 A); trazione anteriore; Euro 6d-Final (132 kW/180 CV) (Dipende da: ABH24231, ABH24232)	-	2.532,00	-	-	-	o	-	-	-
203110		FIAT Ducato 3.500 kg***; 2,2 l 180 Multijet con sistema Start&Stop incluso alternatore intelligente (220 A); trazione anteriore; Euro 6d-Final (132 kW/180 CV) (Dipende da: ABH24231, ABH24232)	-	2.973,00	-	-	-	-	-	o	-
		Chassis 3.500 kg MAXI									
203032-99		FIAT Ducato 3.500 kg*** MAXI; 2,2 l 140 Multijet con sistema Start&Stop incluso alternatore intelligente (220 A); trazione anteriore; Euro 6d-Final (103 kW/140 CV) (Dipende da: ABH24234, ABH24235, ABH24233)	40	1.917,00	-	o	o	-	-	-	-
203029-99		FIAT Ducato 3.500 kg*** MAXI; 2,2 l 140 Multijet con sistema Start&Stop incluso alternatore intelligente (220 A); trazione anteriore; Euro 6d-Final (103 kW/140 CV) (Dipende da: ABH24234, ABH24235, ABH24233)	40	1.251,00	-	-	-	s	o	-	-
203105		FIAT Ducato 3.500 kg*** MAXI; 2,2 l 140 Multijet con sistema Start&Stop incluso alternatore intelligente (220 A); trazione anteriore; Euro 6d-Final (103 kW/140 CV) (Dipende da: ABH24234, ABH24235, ABH24233)	40	441,00	-	-	-	-	-	o	o
203031-99		FIAT Ducato 3.500 kg*** MAXI; 2,2 l 180 Multijet con sistema Start&Stop incluso alternatore intelligente (220 A); trazione anteriore; Euro 6d-Final (132 kW/180 CV) (Dipende da: ABH24236, ABH24237, ABH24233)	40	4.224,00	-	-	-	-	o	-	-

CARATTERISTICHE E DOTAZIONI OPZIONALI

Articolo	Nel pacchetto / opzione		o = opzione - = non possibile s = di serie	KG	Prezzo *	540 MQ	600 MQ	600 ME	600 DQ	600 MGH	630 ME	630 MEG
204024		FIAT Ducato 3.500 kg*** MAXI; 2,2 l 180 Multijet con sistema Start&Stop incluso alternatore intelligente (220 A); trazione anteriore; Euro 6d-Final (132 kW/180 CV) (Dipende da: ABH24236, ABH24237, ABH24233)		40	2.973,00	-	-	-	0	-	-	-
203111		FIAT Ducato 3.500 kg*** MAXI; 2,2 l 180 Multijet con sistema Start&Stop incluso alternatore intelligente (220 A); trazione anteriore; Euro 6d-Final (132 kW/180 CV) (Dipende da: ABH24236, ABH24237, ABH24233)		40	3.414,00	-	-	-	-	-	0	0
Chassis 4.000 kg												
203112		FIAT Ducato 4.000 kg*** MAXI; 2,2 l 180 Multijet con sistema Start&Stop incluso alternatore intelligente (220 A); trazione anteriore; Euro 6d-Final (132 kW/180 CV) (Dipende da: ABH24238, ABH24239, ABH24233)		40	4.388,00	-	-	-	-	-	0	0
Heavy Duty motor												
204027		FIAT Ducato 3.500 kg*** MAXI; 2,2 l 140 Multijet con sistema Start&Stop incluso alternatore intelligente (220 A); trazione anteriore; Euro VI HD (103 kW/140 CV) (Dipende da: ABH24240, ABH24241, ABH24233)		40	256,00	-	-	-	0	-	-	-
Trasmissione												
202711	210022	Cambio automatico con convertitore di coppia a 9 velocità (Dipende da: ABH24233)		18	3.782,00	0	0	0	0	0	0	0
Maggiorazioni di portata												
952791		Riduzione dei posti omologati durante la marcia da 4 a 3 persone (Dipende da: ABH24242)		-		0	0	0	0	0	0	0
952792		Riduzione dei posti omologati durante la marcia da 4 a 2 persone (Dipende da: ABH24242, ABH46800)		-		0	0	0	0	0	0	0
Chassis / Climatizzazione / Multimedia / Sistemi di trasporto												
201199		Paraspruzzi anteriori (Dipende da: ABH35593, ABH24243)		1	62,00	0	0	0	-	-	-	-
201198		Paraspruzzi posteriori (Dipende da: ABH35594, ABH24243)		2	62,00	0	0	0	-	-	-	-
202766		Ammortizzatori a molla sull'assale posteriore (ottimizzazione del telaio) (Dipende da: ABH24244)		10	498,00	0	0	0	0	0	0	0
202060		Sospensioni pneumatiche a 2 canali per assale posteriore con compressore per migliorare il comfort di guida e regolare l'altezza del veicolo (Dipende da: ABH24245)		25	1.738,00	0	0	0	0	0	0	0
Verniciatura												
200601-02		Chassis con verniciatura metallizzata: grigio Fergrau		2	1.015,00	0	0	0	0	0	0	0
200601-06		Chassis con verniciatura metallizzata: Nero		2	1.015,00	0	0	0	0	0	0	0
200601-09		Chassis con verniciatura metallizzata: grigio Artense		2	1.015,00	0	0	0	0	0	0	0
203794-02		Chassis con verniciatura speciale: grigio Lanzarote		2	733,00	0	0	0	0	0	0	0
203794-01		Chassis con verniciatura speciale: grigio Campovolo		2	733,00	0	0	0	0	0	0	0
202860		Tetto rialzato: colore bianco		-		-	-	-	-	s	-	-
102058		Tetto rialzato: nel colore dello chassis (Dipende da: ABH24246)		-	4.976,00	-	-	-	-	0	-	-
102691		Tetto rialzato: nel colore grigio Campovolo (Dipende da: ABH24247)		-	366,00	-	-	-	-	0	-	-
201788	210040, 210046, 210047	Paraurti anteriore verniciato nel colore del veicolo		1	502,00	0	0	0	0	0	0	0

CARATTERISTICHE E DOTAZIONI OPZIONALI

Articolo	Nel pacchetto / opzione		o = opzione - = non possibile s = di serie	KG	Prezzo *	540 MQ	600 MQ	600 ME	600 DQ	600 MGH	630 ME	630 MEG
Pneumatici												
202132	202711, 203029-99, 204024, 204027, 203032-99, 203031-99, 203105, 203111, 203112	Pneumatici da 16"		10	306,00	o	o	o	s	o	o	o
203808	221013	Pneumatici 4 stagioni. Adatti a tutte le stagioni, sviluppati appositamente per autocaravan e Camper Vans con classi di efficienza migliorate		-	430,00	o	o	o	o	o	o	o
201815	210040, 210046, 210047	Cerchi in lega su pneumatici di serie (Dipende da: ABH24253, ABH24252)		-	856,00	o	o	o	o	o	o	o
Climatizzazione / Interni												
201686		Aria condizionata in cabina, automatica (anziché manuale, - sovrapprezzo)		-	476,00	o	o	o	o	o	o	o
201519		Volante e leva del cambio in pelle		-	220,00	o	o	o	o	o	o	o
203730		Cruscotto con design Techno (color alluminio)		-	110,00	o	o	o	o	o	o	o
202392		Sedili conducente e passeggero riscaldabili (Dipende da: ABH24254)		1	810,00	o	o	o	o	o	o	o
201074		Tappetini cabina guida nel design WEINSBERG		2	99,00	o	o	o	o	o	o	o
203734	221013	Parabrezza riscaldato		1	340,00	o	o	o	o	o	o	o
550592		Set di stuoie termiche oscuranti		2	169,00	o	o	o	o	o	o	o
Sistemi di assistenza												
201787	221013	Traction Plus, incl. sistema di rallentamento in discesa		-	110,00	o	o	o	o	o	o	o
201062		Sensori di parcheggio posteriori		1	464,00	o	o	o	o	o	o	o
202762		Sistema di assistenza al traffico incrociato e cambio di corsia (Dipende da: ABH35595)		-	672,00	o	o	o	o	o	o	o
203740		Assistente di parcheggio a 360° (Dipende da: ABH35595)		-	836,00	o	o	o	o	o	o	o
202150	210018, 210019, 210022	Sensori pressione pneumatici		1	281,00	o	o	o	o	o	o	o
202710	210018, 210019	Pacchetto Safety FIAT: sistema di assistenza alla frenata d'emergenza, assistenza al mantenimento della corsia, riconoscimento segnali stradali, funzione antiabbagliamento automatica, sensori pioggia e luce		1	983,00	o	o	o	o	o	o	o
203754	203741, 210019	Safety Pack Easy Driver: cruise control adattivo, assistente di velocità intelligente, rilevamento del livello di stanchezza		-	854,00	o	o	o	o	o	o	o
203729	210022	Freno a mano elettrico		-9	600,00	o	o	o	o	o	o	o
Illuminazione / Tecnologia												
200178-01		Fari fendinebbia con luci direzionali		2	195,00	o	o	o	o	o	o	o
201043		Ruota di scorta		35	213,00	o	o	o	o	o	o	o
202712		Serbatoio carburante da 90 litri		13	104,00	o	o	o	o	o	o	o
203731		Keyless (Entry&Go) (Dipende da: ABH24255)		1	736,00	o	o	o	o	-	o	o
201609		Specchi retrovisori esterni a chiusura elettrica (Dipende da: ABH24256)		1	207,00	o	o	o	o	o	o	o

CARATTERISTICHE E DOTAZIONI OPZIONALI

Articolo	Nel pacchetto / opzione		o = opzione - = non possibile s = di serie	KG	Prezzo *	540 MQ	600 MQ	600 ME	600 DQ	600 MGH	630 ME	630 MEG
203723	210046, 210047	Illuminazione frontale completamente a LED (anabbaglianti, abbaglianti e lampeggianti) (Dipende da: ABH24249, ABH24257)		-	1.220,00	0	0	0	0	0	0	0
202137	203723	Luci diurne a LED (Dipende da: ABH35596)		-	366,00	0	0	0	0	0	0	0
252161		Lampade leggilibro in cabina guida		-	130,00	0	0	0	0	0	0	0
201165		Funzione Dead-Lock (Dipende da: ABH46438, ABH24258)		-	184,00	0	0	0	0	0	0	0
202416		Impianto antifurto FIAT, incl. chiave telecomando (2 pezzi) (Dipende da: ABH35597)		3	311,00	0	0	0	0	0	0	0
203732	221013	Presa 230 V in cabina		-	207,00	0	0	0	0	0	0	0
		Multimedia / Navigazione										
203727		Base per la ricarica induttiva (Dipende da: ABH35599)		-	268,00	0	0	0	0	0	0	0
203725	210022	Quadro strumenti digitale		-	598,00	0	0	0	0	0	0	0
		Sistemi di trasporto										
201041		Gancio di traino, fisso		25	1.221,00	0	0	0	0	0	0	0
202061		Gancio di traino con sfera amovibile		19	1.313,00	0	0	0	0	0	0	0
100597		Portabici per 2 biciclette (posteriore); carico max. 35 kg (Nota: H157)		14	682,00	0	0	0	0	0	0	0
102714		Portabici THULE Veloslite, guide per il montaggio incluse (Dipende da: ABH24263)		21	1.021,00	-	-	-	-	-	-	0
102782	214145	Rampa pieghevole inclusa staffa di trasporto nel veicolo		8	374,00	-	-	-	-	-	-	0
102783	214145	Portamoto per 1 moto (Dipende da: ABH24263)		24	493,00	-	-	-	-	-	-	0
102783-01		Portamoto per 1 moto (Dipende da: ABH24264)		24	493,00	-	-	-	-	-	-	0
102784	214145	Binario Airline al centro, incl. 3 punti di fissaggio		2	143,00	-	-	-	-	-	-	0
102785	214145	Lamiera scanalata per il pavimento del garage		15	594,00	-	-	-	-	-	-	0
		Porte										
102577-01		Borsa multiuso nel design WEINSBERG, adatta come ampliamento frontale del blocco cucina		-	91,00	0	0	0	0	0	0	0
102064		Zanzariera porta		4	545,00	0	0	0	0	0	0	0
103745		Ausilio elettrico per la chiusura (portellone scorrevole con chiusura Soft Close) (Dipende da: ABH48115)		2	942,00	0	0	0	0	0	0	0
		Sportelli di servizio / Portelloni garage										
		Parte posteriore										
102914-07		Gavone portabombole per lo stoccaggio di 1 bombola di gas (da 5 kg)		-		-	-	-	-	-	-	s
		Finestre / Oblò / Aerazione										
102323		Finestre SEITZ S7P		-	1.040,00	0	0	0	0	0	0	0
103577		Tetto a soffietto WEINSBERG bianco (Dipende da: ABH30660, ABH42451, ABH24304, Nota: H148,H151,H168)		136	5.895,00	0	0	0	-	-	0	-
103594-01		Tetto a soffietto WEINSBERG Comfort, bianco, incl. illuminazione RGB e USB (Dipende da: ABH30660, ABH42451, ABH24304, Nota: H148,H151,H168)"		137	6.048,00	0	0	0	-	-	0	-
104115		Tetto a soffietto WEINSBERG Grigio Lava (Dipende da: ABH30660, ABH42451, ABH24304, Nota: H148,H151,H168)		136	6.663,00	0	0	0	-	-	0	-
104117-01		Tetto a soffietto WEINSBERG Comfort Lava Grau, incl. illuminazione RGB e USB (Dipende da: ABH30660, ABH42451, ABH24304, Nota: H148,H151,H168)"		137	6.816,00	0	0	0	-	-	0	-
		Parte anteriore										
103586		Finestra panoramica anteriore (Dipende da: ABH42436)		-12	2.143,00	0	0	0	-	-	0	-

CARATTERISTICHE E DOTAZIONI OPZIONALI

Articolo	Nel pacchetto / opzione		o = opzione - = non possibile s = di serie	KG	Prezzo *	540 MQ	600 MQ	600 ME	600 DQ	600 MGH	630 ME	630 MEG
553744		Ampliamento EasySpace: Ampliamento della cabina di guida con vani portaoggetti continui (come nella versione con finestra panoramica), senza finestra panoramica (Dipende da: ABH24269)		-12	693,00	0	0	0	-	-	0	-
100750-01		Oblò 70 x 50 cm (sollevabile-inclinabile) con oscurante e zanzariera (anteriore)		8	522,00	0	0	0	0	-	0	0
		Parte centrale										
102619-02		Oblò 40 x 40 cm trasparente, con oscurante e zanzariera (parte centrale) (Dipende da: ABH42437)		3	209,00	-	0	0	0	-	0	0
102690		Oblò trasparente (sollevabile-inclinabile) anteriore e posteriore al posto degli oblò trasparenti nel tetto rialzato (Dipende da: ABH24271)		9	1.050,00	-	-	-	-	0	-	-
		Parte posteriore										
100750-03		Oblò 70 x 50 cm (sollevabile-inclinabile) con oscurante e zanzariera (posteriore) (Dipende da: ABH42438)		8	522,00	-	0	0	0	-	0	0
102689		Tetto panoramico e finestra apribile sul tetto rialzato (posteriore)		15	1.220,00	-	-	-	-	0	-	-
101981-01		Finestra a compasso posteriore, con oscurante e zanzariera (dx)		5	399,00	-	0	0	0	0	0	-
101981-02		Finestra a compasso posteriore, con oscurante e zanzariera (sx)		5	399,00	0	0	0	0	0	0	-
102436		2 finestre sui portelloni posteriori, complete di oscurante e zanzariera		10	563,00	-	-	-	-	-	-	0
		Materiali / Grafica del veicolo										
		Materiali										
102926-02		Tetto rialzato in vetroresina, isolato		-		-	-	-	-	s	-	-
		Zona giorno / Zona notte / Tappezzerie										
		Zona giorno										
552348		Dinette allungabile (Dipende da: ABH24191, ABH24192, ABH24273)		1	364,00	0	0	0	0	0	0	0
552347		Sedute singole per panca posteriore allungabile (Dipende da: ABH24194, ABH24193, ABH24274)		25	1.959,00	0	0	0	0	0	0	0
552247-01		Sistema ISO-Fix per dinette standard, utilizzabile per 1 seggiolino per bambini (Dipende da: ABH24195)		5	280,00	0	0	0	0	0	0	0
552247	552347	Sistema ISO-Fix, utilizzabile per 2 seggiolini per bambini (Dipende da: ABH24196, ABH24275)		5	280,00	0	0	0	0	0	0	0
552601		Armadio supplementare sotto il letto posteriore (utilizzabile anche come box per i cani)		4	245,00	0	0	-	0	0	-	-
		Zona notte										
552574		Materasso EvoPore HRC, incluso strato di WaterGEL, solo per letti fissi		6	504,00	0	0	0	0	0	0	-
552046		Posto letto supplementare, trasversale: "letto ospiti", incl. tavolo girevole (Dipende da: ABH24197)		8	321,00	0	0	0	0	0	0	0
552223		Estensione per trasformazione letti gemelli in letto matrimoniale		2	202,00	-	-	0	-	-	0	-
552763		Letto supplementare per garage nella parte posteriore (Dipende da: ABH24276)		26	502,00	-	-	-	-	-	-	0
		Tappezzerie / Tessuti / Moquette										
		Varianti di tappezzerie										
552335-15		Variante tappezzeria: ALU		-		0	0	0	0	0	0	0
552188-04		Variante tappezzeria: ACTIVE ROCK		-	434,00	0	0	0	0	0	0	0
552188-06		Variante tappezzeria: SZECHUAN		-	434,00	0	0	0	0	0	0	0
552188-07		Variante tappezzeria: FIFTY SHADES (similpelle)		-	434,00	0	0	0	0	0	0	0

CARATTERISTICHE E DOTAZIONI OPZIONALI

Articolo	Nel pacchetto / opzione		o = opzione - = non possibile s = di serie	KG	Prezzo *	540 MQ	600 MQ	600 ME	600 DQ	600 MGH	630 ME	630 MEG
		COZY-HOME composto da: 2 cuscini decorativi per la dinette, 2 cuscini per il letto, 2 coperte, 1 runner										
550660-06		Pacchetto PEACH		3	234,00	0	0	0	0	0	0	0
550660-02		Pacchetto STONE		3	234,00	0	0	0	0	0	0	0
550660-03		Pacchetto AVOCADO		3	234,00	0	0	0	0	0	0	0
550660-04		Pacchetto AQUA		3	234,00	0	0	0	0	0	0	0
550660-05		Pacchetto MAGNOLIA		3	234,00	0	0	0	0	0	0	0
550660-01		Pacchetto EARTH		3	234,00	0	0	0	0	0	0	0
		Cucina / Bagno										
		Cucina										
402988		Efficiente frigorifero a compressore da 75 litri munito di cella freezer da 10,2 litri ed unità esterna isolata acusticamente		-		s	-	s	-	-	-	s
402602		Frigorifero a compressore da 150 litri (incl. vano freezer da 30 litri), con compressore esterno insonorizzato		18	892,00	-	0	-	0	0	0	-
401940		Parete multifunzionale in cucina		5	122,00	-	0	-	0	0	0	0
552624		Pannello rivestito in pelle sul blocco cucina		2	196,00	0	0	0	0	0	0	0
		Bagno										
452678-02		Doccia esterna, allaccio nel garage		4	317,00	0	0	0	0	0	0	0
453608		Pedana per piatto doccia		3	86,00	0	0	0	0	0	0	0
454194		Estensione per lavandino camper van		1	141,00	0	0	0	0	0	0	0
		Riscaldamento / Aria condizionata / Impianto gas / Impianto idrico										
		Impianto gas										
301956		TRUMA MonoControl CS (filtro del gas incluso) (Dipende da: ABH24199)		1	393,00	0	0	0	0	0	0	-
301957		TRUMA DuoControl CS (filtro del gas incluso) (Dipende da: ABH24199)		1	525,00	0	0	0	0	0	0	-
302499		TRUMA LevelControl, per 1 bombola del gas in acciaio		-	202,00	0	0	0	0	0	0	0
551327		Rilevatore di fumo		-	37,00	0	0	0	0	0	0	0
302494		Rilevatore di perdite gas		-	148,00	0	0	0	0	0	0	0
		Riscaldamento / Aria condizionata										
351166		Riscaldamento TRUMA Combi 6		14	405,00	0	0	0	0	s	s	-
351274		Riscaldamento TRUMA Combi E (Dipende da: ABH24278)		1	866,00	0	0	0	0	0	0	-
351231		Riscaldamento a diesel TRUMA Combi 6 D (Dipende da: ABH24279)		16	1.210,00	0	0	0	0	0	0	s
352230		Riscaldamento TRUMA Combi 6 D + E (Dipende da: ABH24279)		17	2.424,00	0	0	0	0	0	0	-
352379		Riscaldamento TRUMA Combi 6 D + E (Dipende da: ABH24279)		1	1.290,00	-	-	-	-	-	-	0
351932		Riscaldamento supplementare WEBASTO Thertmotop C		6	1.158,00	0	0	0	0	0	0	0
550825		Riscaldamento elettrico a pavimento		8	867,00	0	0	0	0	0	0	0
450740		Serbatoio di recupero acque grigie coibentato e riscaldato		2	364,00	0	0	0	0	0	0	0
553746		Climatizzatore DOMETIC Freshjet 2000 (OEM) (Dipende da: ABH42439, ABH24280, Nota: H145)		29	2.870,00	0	0	0	0	0	0	0
		Impianto idrico										
253800		Valvola di scarico per acque grigie con telecamera (Camper Vans) (Dipende da: ABH42440)		2	598,00	0	0	0	0	0	0	0

CARATTERISTICHE E DOTAZIONI OPZIONALI

Articolo	Nel pacchetto / opzione		o = opzione - = non possibile s = di serie	KG	Prezzo *	540 MQ	600 MQ	600 ME	600 DQ	600 MGH	630 ME	630 MEG
		Impianto elettrico / Multimedia / Sicurezza										
		Impianto elettrico										
251948		Predisposizione per impianto solare e satellitare		2	120,00	0	0	0	0	0	0	0
251248		Batteria di servizio AGM supplementare (Dipende da: ABH24201)		24	487,00	0	0	0	0	0	0	0
253748		Batteria di servizio agli ioni di litio supplementare (Dipende da: ABH24202, ABH24203, ABH24201)		12	1.574,00	0	0	0	0	0	0	0
253748-02		Batteria di servizio agli ioni di litio (Dipende da: ABH24204)		12	1.574,00	0	0	0	0	0	0	0
251248-03		Batteria di servizio AGM (Dipende da: ABH24205)		24	487,00	0	0	0	0	0	0	0
253802		Impianto solare (100 W) (Dipende da: ABH47802)		9	1.210,00	0	0	0	0	-	0	0
253576		Base di ricarica per ricarica induttiva (Dipende da: ABH42441)		-	149,00	0	0	0	-	-	0	-
		Multimedia										
252583	210001, 210002	Sistema di antenna Oyster 60 Premium Twin (Dipende da: ABH44307, ABH42442, Nota: H145)		15	3.060,00	0	0	0	0	0	0	0
252822		Schermo TV da 24" anziché 21,5" (solo in abbinamento con pacchetto Starter) (Dipende da: ABH44313)		2	73,00	0	0	0	0	0	0	0
252594-03	210001	SMART TV da 24" con Tuner HD, in zona notte (Dipende da: ABH24207, ABH44309)		3	1.004,00	0	0	0	0	0	0	0
252408-05	210002	SMART TV da 21,5" con tuner HD, nella zona giorno (Dipende da: ABH24207, ABH44310)		3	928,00	0	0	0	0	0	0	0
252448-01		SMART TV da 21,5" con Tuner HD completo di supporto, in zona notte (Dipende da: ABH24215)		6	1.279,00	0	0	0	0	0	0	0
252479	210001, 210002, 251261	Precablaggio per TV in zona notte		1	101,00	0	0	0	0	0	0	0
252405-01	210001, 210002	Supporto TV in zona giorno, incl. presa combi		-	421,00	0	0	0	0	0	0	0
251261	252448-01	Supporto TV in zona notte, incl. presa combi (Dipende da: ABH24217)		3	231,00	0	0	0	0	0	0	0
253651		Antenna LTE/W-LAN esterna		3	1.220,00	0	0	0	0	0	0	0
		Sicurezza										
252698	114580	GPS-Tracker velocate® (hardware senza localizzazione personalizzata, localizzazione antifurto a pagamento) (Nota: H146)		-	357,00	0	0	0	0	0	0	0
252815	114580	Licenza velocate® LIFETIME con funzione di localizzazione in tutta Europa personalizzata ed illimitata (Dipende da: ABH24218)		-	438,00	0	0	0	0	0	0	0
253809	114580	Sensori velocate® (gas, temperatura, movimento) (Dipende da: ABH24219)		-	273,00	0	0	0	0	0	0	0
		Tendalino / Accessori Tendalino										
		Tendalino THULE OMNISTOR										
501646-01		Tendalino 325 x 250 cm, antracite (Nota: H135)		28	1.323,00	0	-	-	-	-	-	-
501646-02		Tendalino 350 x 250 cm, antracite (Nota: H135)		28	1.323,00	-	-	-	0	0	-	-
501646-03		Tendalino 375 x 250 cm, antracite (Nota: H135)		31	1.323,00	-	0	0	-	-	-	-
501646-04		Tendalino 400 x 250 cm, antracite (Nota: H135)		31	1.323,00	-	-	-	-	-	0	0

Avvisi importanti

Per la scelta e la configurazione del veicolo, considerare che il montaggio di fabbrica di dispositivi opzionali aumenta la massa effettiva del veicolo e riduce il carico utile. Il peso indicato alle pagine che seguono per i dispositivi opzionali ("pacchetti", "caratteristiche di dotazione" e "optional") corrisponde al peso maggiorato rispetto all'equipaggiamento standard della rispettiva tipologia abitativa. Il peso totale dei dispositivi opzionali configurati non deve superare la massa massima dei dispositivi opzionali stabilita dal costruttore e indicata nei dati tecnici. Si tratta di un valore calcolato per ogni tipologia abitativa, con cui Knaus Tabbert AG, in qualità di costruttore, stabilisce quale massa è disponibile al massimo per i dispositivi opzionali installati di fabbrica.


La "massa in ordine di marcia" indicata nei dati tecnici è un valore nominale calcolato, soggetto a oscillazioni di massimo $\pm 5\%$ per motivi legati alla produzione. Le tolleranze dovute alla produzione di massimo $\pm 5\%$ sono ammesse per legge e vengono indicate separatamente nei dati tecnici dopo il valore calcolato. Poiché queste tolleranze ammesse per legge si ripercuotono direttamente sulla massa effettiva del veicolo e, quindi, anche sulla massa massima dei dispositivi opzionali, dovrete tassativamente considerarle nella configurazione del vostro veicolo.

Mediante la massa massima dei dispositivi opzionali stabilita dal costruttore deve essere garantito che il cosiddetto carico utile minimo prescritto per legge per i bagagli e altri accessori dopo la consegna di un veicolo da parte del costruttore sia anche effettivamente a disposizione per il carico aggiuntivo. Se la massa effettiva del veicolo aumenta con la scelta di dispositivi opzionali in modo tale che in base ai calcoli tra la massa effettiva del veicolo e la massa totale tecnicamente ammissibile non sia più consentita una possibilità di carico aggiuntivo sufficiente per il trasporto dei passeggeri conformemente all'omologazione né il carico utile minimo, nell'ambito della configurazione del veicolo avete in linea di massima la possibilità (a seconda della tipologia abitativa) di scegliere un aumento di carico del veicolo, una riduzione dei posti a sedere omologati per la marcia e/o di eliminare dispositivi opzionali per poter proseguire nella configurazione. In caso contrario, non è possibile proseguire la configurazione e quindi il processo di ordinazione per il veicolo. Gli avvisi tecnici e giuridici dettagliati sul tema "Pesi del veicolo" sono riportati da pagina 68 e all'indirizzo "configurator.weinsberg.com/it".



CAMPER VAN CaraTour FIAT

INFORMAZIONI TECNICHE / PREZZI



CaraTour

540 MQ

600 MQ

600 ME

600 DQ

DOTAZIONE DI BASE


Telaio	FIAT	FIAT	FIAT	FIAT
Potenza del motore	88 kW / 120 CV	88 kW / 120 CV	88 kW / 120 CV	103 kW / 140 CV
Trasmissione	man.	man.	man.	man.
Lunghezza complessiva (cm)	541	599	599	599
Larghezza (esterna) (cm)	205	205	205	205
Larghezza (interna) (cm)	187	187	187	187
Altezza (esterna) (cm)	258	258	258	282
Altezza (interna) (cm)	190	190	190	218
Massa del veicolo in ordine di marcia (kg) (Nota: H140)	2.720 (2.584 - 2.856)	2.820 (2.679 - 2.961)	2.820 (2.679 - 2.961)	2.880 (2.736 - 3.024)
Massa a pieno carico tecnicamente ammissibile (kg)***	3.300	3.300	3.300	3.500
Massa massima degli accessori opzionali (kg)	177	72	72	202
Massa rimorchiabile (kg)	2.500	2.500	2.500	3.000
Passo (cm)	345	403	403	403
Misura pneumatici	215/70 R 15 CP	215/70 R 15 CP	215/70 R 15 CP	225/75 R 16 CP, 215/70 R 15 CP
Misura cerchi	6J x 15	6J x 15	6J x 15	6J x 16 H2, 6J x 15
Posti a sedere omologati in marcia	4	4	4	4

*** Il peso indicato è la massa totale tecnicamente ammissibile. Ulteriori opzioni aggiuntive, nonché note tecniche e legali sul tema "Pesi del veicolo" sono riportate da pagina 4 e seguenti e a pagina 68 e seguenti di questo listino prezzi, nonché all'indirizzo configurator.weinsberg.com/it



CAMPER VAN CaraTour FIAT

INFORMAZIONI TECNICHE / PREZZI



CaraTour	540 MQ	600 MQ	600 ME	600 DQ
Posti letto (Nota: H141)	3	3	3	5
Numero massimo di possibili posti letto (Nota: H142)	5	5	5	5
Cinture di sicurezza automatiche con ancoraggio a 3 punti, regolabili in altezza	2	2	2	2
Numero massimo di possibili posti omologati dotati di cinture di sicurezza	4	4	4	4
Dotazione specifica della variante paese (kg)	33	33	33	43
SCocca				
Numero di finestre a compasso	5	5	5	5
Spessore pavimento (mm)	25	25	25	25
ZONA ABITATIVA				
Cintura di sicurezza con ancoraggio a 3 punti fronte marcia	2	2	2	2
Misure letto dinette (cm)	145 x 70	180 x 70	145 x 70	180 x 70
Misure letto ospiti - opzione (cm)	180 x 70	180 x 70	180 x 70	180 x 70
Misure letto nella parte posteriore (cm)	194 x 140/125	194 x 152/140	180 x 85; 200 x 85	194 x 152/140
Misure letto basculante (cm)	-	-	-	176 x 130
Misure letto EasySlide nel tetto rialzato (cm)	-	-	-	-
ACQUA				
Volume serbatoio di recupero acque grigie (litri)	90	90	90	90
Volume serbatoio acque chiare (litri) (Nota: H711A,H712D)	102	102	102	102
Capacità serbatoio acque chiare in marcia	20	20	20	20
CUCINA				
Frigorifero (litri)	75	95	75	95
IMPIANTO ELETTRICO				
Batteria di servizio (Ah)	95	95	95	95
Numero prese 12 V	1	1	1	1
Numero prese 230 V	3	3	3	3
Numero prese USB	3	3	3	3
FIAT Ducato 3.300 kg***; 2,2 l 120 Multijet con sistema Start&Stop incluso alternatore intelligente (220 A); trazione anteriore; Euro 6d-Final (88 kW/120 CV) (Dipende da: ABH41556)	S	S	S	-
FIAT Ducato 3.500 kg*** MAXI; 2,2 l 140 Multijet con sistema Start&Stop incluso alternatore intelligente (220 A); trazione anteriore; Euro 6d-Final (103 kW/140 CV) (Dipende da: ABH24234, ABH24235, ABH24233)	O	O	O	S
Prezzo al pubblico, IVA 22% inclusa, trasporto e immatricolazione escl.	€ 57.380,00	€ 59.270,00	€ 60.430,00	€ 63.800,00

Avvisi importanti

Per la scelta e la configurazione del veicolo, considerare che il montaggio di fabbrica di dispositivi opzionali aumenta la massa effettiva del veicolo e riduce il carico utile. Il peso indicato alle pagine che seguono per i dispositivi opzionali ("pacchetti", "caratteristiche di dotazione" e "optional") corrisponde al peso maggiorato rispetto all'equipaggiamento standard della rispettiva tipologia abitativa. Il peso totale dei dispositivi opzionali configurati non deve superare la massa massima dei dispositivi opzionali stabilita dal costruttore e indicata nei dati tecnici. Si tratta di un valore calcolato per ogni tipologia abitativa, con cui Knaus Tabbert AG, in qualità di costruttore, stabilisce quale massa è disponibile al massimo per i dispositivi opzionali installati di fabbrica.

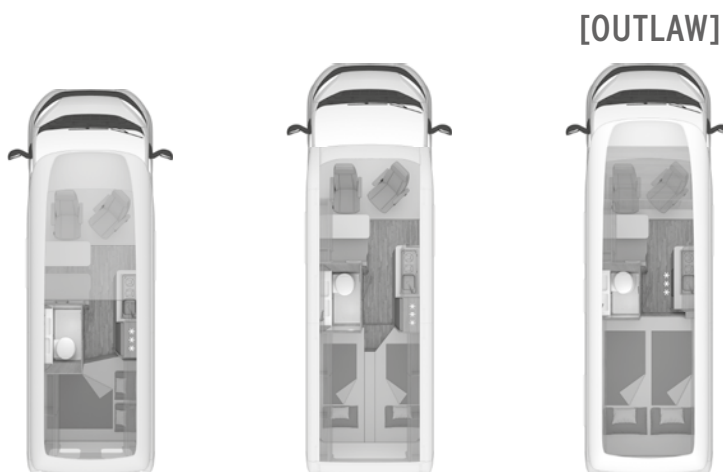
La "massa in ordine di marcia" indicata nei dati tecnici è un valore nominale calcolato, soggetto a oscillazioni di massimo $\pm 5\%$ per motivi legati alla produzione. Le tolleranze dovute alla produzione di massimo $\pm 5\%$ sono ammesse per legge e vengono indicate separatamente nei dati tecnici dopo il valore calcolato. Poiché queste tolleranze ammesse per legge si ripercuotono direttamente sulla massa effettiva del veicolo e, quindi, anche sulla massa massima dei dispositivi opzionali, dovrete tassativamente considerarle nella configurazione del vostro veicolo.

Mediante la massa massima dei dispositivi opzionali stabilita dal costruttore deve essere garantito che il cosiddetto carico utile minimo prescritto per legge per i bagagli e altri accessori dopo la consegna di un veicolo da parte del costruttore sia anche effettivamente a disposizione per il carico aggiuntivo. Se la massa effettiva del veicolo aumenta con la scelta di dispositivi opzionali in modo tale che in base ai calcoli tra la massa effettiva del veicolo e la massa totale tecnicamente ammissibile non sia più consentita una possibilità di carico aggiuntivo sufficiente per il trasporto dei passeggeri conformemente all'omologazione né il carico utile minimo, nell'ambito della configurazione del veicolo avete in linea di massima la possibilità (a seconda della tipologia abitativa) di scegliere un aumento di carico del veicolo, una riduzione dei posti a sedere omologati per la marcia e/o di eliminare dispositivi opzionali per poter proseguire nella configurazione. In caso contrario, non è possibile proseguire la configurazione e quindi il processo di ordinazione per il veicolo. Gli avvisi tecnici e giuridici dettagliati sul tema "Pesi del veicolo" sono riportati da pagina 68 e all'indirizzo "configurator.weinsberg.com/it".



CAMPER VAN CaraTour FIAT

INFORMAZIONI TECNICHE / PREZZI



CaraTour

600 MQH

630 ME

630 MEG

DOTAZIONE DI BASE

Telaio	FIAT	FIAT	FIAT
Potenza del motore	88 kW / 120 CV	103 kW / 140 CV	103 kW / 140 CV
Trasmissione	man.	man.	man.
Lunghezza complessiva (cm)	599	636	636
Larghezza (esterna) (cm)	205	205	205
Larghezza (interna) (cm)	187	187	187
Altezza (esterna) (cm)	312	258	282
Altezza (interna) (cm)	238	190	218
Massa del veicolo in ordine di marcia (kg) (Nota: H140)	2.970 (2.822 - 3.119)	2.890 (2.746 - 3.035)	2.900 (2.755 - 3.045)
Massa a pieno carico tecnicamente ammissibile (kg)***	3.500	3.500	3.500
Massa massima degli accessori opzionali (kg)	122	198	180
Massa rimorchiabile (kg)	2.500	2.500	2.500
Passo (cm)	403	403	403
Misura pneumatici	215/70 R 15 CP	215/70 R 15 CP	215/70 R 15 CP
Misura cerchi	6J x 15	6J x 15	6J x 15
Posti a sedere omologati in marcia	4	4	4

*** Il peso indicato è la massa totale tecnicamente ammissibile. Ulteriori opzioni aggiuntive, nonché note tecniche e legali sul tema "Pesi del veicolo" sono riportate da pagina 4 e seguenti e a pagina 68 e seguenti di questo listino prezzi, nonché all'indirizzo configurator.weinsberg.com/it



CAMPER VAN CaraTour FIAT

[OUTLAW]

INFORMAZIONI TECNICHE / PREZZI



CaraTour	600 MQH	630 ME	630 MEG
Posti letto (Nota: H141)	5	3	3
Numero massimo di possibili posti letto (Nota: H142)	5	5	5
Cinture di sicurezza automatiche con ancoraggio a 3 punti, regolabili in altezza	2	2	2
Numero massimo di possibili posti omologati dotati di cinture di sicurezza	4	4	4
Dotazione specifica della variante paese (kg)	33	33	41
SCocca			
Numero di finestre a compasso	7	5	4
Spessore pavimento (mm)	25	25	25
ZONA ABITATIVA			
Cintura di sicurezza con ancoraggio a 3 punti fronte marcia	2	2	2
Misure letto dinette (cm)	180 x 70	180 x 70	145 x 70
Misure letto ospiti - opzione (cm)	180 x 70	180 x 70	180 x 70
Misure letto nella parte posteriore (cm)	194 x 152/140	195 x 85; 200 x 85	170 x 193/206
Misure letto basculante (cm)	-	-	-
Misure letto EasySlide nel tetto rialzato (cm)	200 x 130	-	-
ACQUA			
Volume serbatoio di recupero acque grigie (litri)	90	90	90
Volume serbatoio acque chiare (litri) (Nota: H711A,H712D)	102	102	102
Capacità serbatoio acque chiare in marcia	20	20	20
CUCINA			
Frigorifero (litri)	95	95	75
IMPIANTO ELETTRICO			
Batteria di servizio (Ah)	95	95	95
Numero prese 12 V	1	1	1
Numero prese 230 V	3	3	3
Numero prese USB	3	3	3
FIAT Ducato 3.500 kg***; 2,2 l 120 Multijet con sistema Start&Stop incluso alternatore intelligente (220 A); trazione anteriore; Euro 6d-Final (88 kW/120 CV) (Dipende da: ABH45233)	S	-	-
FIAT Ducato 3.500 kg***; 2,2 l 140 Multijet con sistema Start&Stop incluso alternatore intelligente (220 A); trazione anteriore; Euro 6d-Final (103 kW/140 CV) (Dipende da: ABH24292, ABH24293)	O	S	S
Prezzo al pubblico, IVA 22% inclusa, trasporto e immatricolazione escl.	€ 67.800,00	€ 63.940,00	€ 67.060,00



DOTAZIONI DI SERIE

Motorizzazione / Propulsione / Trasmissione / Maggiorazioni di portata	
202826	Cambio manuale a 6 marce
Chassis / Climatizzazione / Multimedia / Sistemi di trasporto	
202844	Guida a sinistra
202852-01	Colore chassis: Bianco
203718-01	Griglia del radiatore color nero, con inserto cromato
202853	Parurti anteriore granuloso color grigio non verniciato
152828	Pneumatici da 15" (a seconda della planimetria)
152830	Cerchi in acciaio (Dipende da: ABH24250)
200176	Aria condizionata in cabina, manuale - incl. filtro antipolline, con indicazione temperatura esterna
201862	Airbag lato guida
200501	Airbag lato passeggero
201952-01	Sedile autista regolabile in altezza
201952	Sedile passeggero regolabile in altezza
202478	Volante con comandi per la radio
222884	Consolle centrale con cupholder
200975-01	Sedili "Captainchair" FIAT con braccioli
201789	Coprisedili di alta qualità per il sedile del conducente e del passeggero nel design WEINSBERG
200633	Sedili cabina guida girevoli (Dipende da: ABH24254)
202133	Rivestimento della base dei sedili in cabina guida
550610	Sistema di oscuranti plissettati per parabrezza e vetri laterali
200567	Tempomat - Cruise Control
202871	ESP
202872	Hill Holder (assistenza alla partenza in salita)
202873	ABS
202874	Blocco elettronico di avviamento
202876	Servosterzo elettromeccanico
203755	Sistema di controllo della stabilità del rimorchio
203756	Sistema di frenata post collisione
222881	Assistenza in presenza di vento laterale
204265	Kit riparazione pneumatici Fix&Go
202890	Serbatoio carburante da 75 litri
202891	Chiave del veicolo con telecomando per bloccare e sbloccare le porte della cabina
202892-02	Alzacristalli elettrici (porta conducente e passeggero)
200488	Specchi retrovisori esterni regolabili elettricamente e riscaldati
202901-01	Fari alogeni di serie con luci diurne
250599	Predisposizione radio incl. 2 altoparlanti nella zona giorno
203933	Predisposizione per gancio di traino
102333-03	Occhielli di ancoraggio nel pavimento

Porte	
101080	Gradino d'ingresso elettrico (larghezza: 70 cm)
Sportelli di servizio / Portelloni garage	
102912	Sportello di servizio wc con blocco magnetico alla carrozzeria
102914-05	Gavone portabombole per lo stoccaggio di 2 bombole di gas (da 11 kg ciascuna) (a seconda della planimetria)
552964-10	Ampio vano di stivaggio variabile nella parte posteriore
Finestre / Oblò / Aerazione	
102918	Finestre con serrature di sicurezza
102923-04	Finestre a compasso con doppi vetri colorati, con oscurante e zanzariera
102619-01	Oblò 40 x 40 cm trasparente, con oscurante e zanzariera (anteriore)
102619-03	Oblò 40 x 40 cm trasparente, con oscurante e zanzariera (posteriore)
551834	Tende a rullo Combi con zanzariera ed oscuranti sui portelloni posteriori (a seconda della planimetria)
102921	Finestre sui portelloni posteriori (2 pezzi) (a seconda della planimetria)
102920-03	Aeratore a fungo, vano toilette
101666-08	Finestra a compasso, con oscurante e zanzariera (vano toilette)
Materiali / Grafica del veicolo	
102927-01	Isolamento ottimizzato senza ponti termici
102927-03	Isolamento delle pareti laterali e del tetto in schiuma PE
102928-03	Pavimento a sandwich, incl. isolamento in EPS, compensato di pioppo e rivestimento in PVC
102927-07	Pareti laterali con rivestimento in tessuto traspirante
102928-10	Dinette con piano intermedio temperato
Illuminazione / Tecnologia	
102497	Grondaia sopra portellone scorrevole dotata di illuminazione a LED
Mobili / Superfici	
552940-26	Design del mobilio: CPL - colore alu
552941-07	Struttura del mobilio a corpo unico
552941-12	Cassetti completamente estraibili con cuscinetti a sfere
Zona giorno / Zona notte / Tappezzerie	
552130	Tavolo girevole (singolarmente - senza letto ospiti)
552960-07	Panca dinette con riscaldamento integrato
552962-02	Tavolo EasyEntry con accesso libero alla dinette
552960-09	Funzione Comfort per panca dinette
552945-13	Materassi in schiuma con rete a doghe in alluminio
552198-01	Trasformazione letto (letto d'emergenza: dinette, tavolo con cuscino, sedile guida girato) (Nota: H169)
552335-15	Variante tappezzeria: ALU



DOTAZIONI DI SERIE

Cucina / Bagno		Impianto elettrico / Multimedia / Sicurezza	
402985-06	Combinazione fornello-lavello con 2 fuochi ad accensione elettrica e copertura in vetro divisa (Dipende da: ABH24198)	253524	Commutazione/disconnessione automatica per batteria di avviamento e di servizio
402990	Efficiente frigorifero a compressore da 95 litri munito di cella freezer da 12,8 litri ed unità esterna isolata acusticamente (a seconda della planimetria)	253533	Caricabatteria automatico per batteria d'avviamento e di servizio
402496	Piano di lavoro cucina con prolunga ribaltabile e 2 portaborse	253522	Attacco esterno CEE per 230 V con interruttore automatico
453505-10	Bagno ergonomico con ampie superfici d'appoggio e molte possibilità di stivaggio, con doccia intetgrata e tenda doccia rimovibile, attacco a soffitto del doccia	253529	Interruttore differenziale
453504	Tunnel di smaltimento WC con rivestimento completo	253526-06	Pannello di controllo di bordo a LED con indicazione di tutte le funzioni importanti
453508	Piatto doccia con percezione aptica "duna di sabbia"	252723	Booster di ricarica per batteria di bordo
452495	Asta appendiabiti a soffitto in bagno e ganci (2 pezzi)	251949-09	Presa USB nella parte posteriore (1 pezzo)
453503-04	WC a cassetta THETFORD, girevole	251949-07	Presa USB in cucina (1 pezzo)
Riscaldamento / Aria condizionata / Impianto gas / Impianto idrico		253517	Presa SCHUKO 230 V "D/AT/ES/FI/BE/IT/NL/DK/SE"
302974	Tubo del gas versione D/AT/ES/FI/BE/IT/NL/DK	250072-02	Presa SCHUKO 230 V supplementare (1 pezzo), zona dinette
302978	Regolatore del gas versione D/AT/ES/FI/BE/IT/NL/DK	250072-04	Presa SCHUKO 230 V supplementare (1 pezzo), parte posteriore
551054	Termoventilazione a 12 V	253534-04	Illuminazione a LED nella zona giorno (escluso: gradino d'ingresso e vano di stivaggio)
352971	Riscaldamento TRUMA Combi 4 (a seconda della planimetria)	252498	Illuminazione d'ambiente nel bagno
353759	Pannello di controllo del riscaldamento TRUMA iNetX	Documenti del veicolo	
453510-01	Impianto idrico azionato da pompa ad immersione	953542-12	Istruzioni per l'uso (italiano)
453510-03	Acqua calda con miscelatore monocomando	Altro	
453510-06	Tubature dell'acqua installate insieme ai tubi della termoventilazione	953543	10 anni di garanzia sull'impermeabilità della scocca
452718-01	Sistema di filtraggio dell'acqua "bluuwater"	952823	Buono MediKit: voucher per un esclusivo kit di pronto soccorso (composto da: spray per ferite, spray disinfettante ed alcuni farmaci da banco) (Nota: H137)
		954273	Dispenser di sapone e detersivo



PACCHETTI

		Prezzo *
210040	Pacchetto Styling I (1 kg)	
201788	Paraurti anteriore verniciato nel colore del veicolo	502,00
201815	Cerchi in lega su pneumatici di serie	856,00
Prezzo complessivo ordinando gli accessori singolarmente		1.358,00
Prezzo di listino del pacchetto		912,00
Risparmio		446,00

		Prezzo *
210046	Pacchetto Styling - Black (1 kg)	
201788	Paraurti anteriore verniciato nel colore del veicolo	502,00
201815	Cerchi in lega su pneumatici di serie	856,00
202139	Fari con cornice color nero	31,00
203718	Griglia del radiatore verniciata color nero, con inserto nero lucido inclusa modanatura cromata	134,00
203720	Lamelle dello spoiler (skid-plate) color nero	77,00
203723	Illuminazione frontale completamente a LED (anabbaglianti, abbaglianti e lampeggianti)	1.220,00
Prezzo complessivo ordinando gli accessori singolarmente		2.820,00
Prezzo di listino del pacchetto		2.030,00
Risparmio		790,00

		Prezzo *
210047	Pacchetto Styling - Alu (1 kg)	
201788	Paraurti anteriore verniciato nel colore del veicolo	502,00
201815	Cerchi in lega su pneumatici di serie	856,00
202139	Fari con cornice color nero	31,00
203721	Lamelle dello spoiler (skid plate) color alluminio	77,00
203723	Illuminazione frontale completamente a LED (anabbaglianti, abbaglianti e lampeggianti)	1.220,00
Prezzo complessivo ordinando gli accessori singolarmente		2.686,00
Prezzo di listino del pacchetto		1.835,00
Risparmio		851,00

		Prezzo *
210018	Pacchetto Care Drive FIAT (2 kg)	
202150	Sensori pressione pneumatici	281,00
202710	Pacchetto Safety FIAT: sistema di assistenza alla frenata d'emergenza, assistenza al mantenimento della corsia, riconoscimento segnali stradali, funzione antiabbagliamento automatica, sensori pioggia e luce	983,00
Prezzo complessivo ordinando gli accessori singolarmente		1.264,00
Prezzo di listino del pacchetto		1.179,00
Risparmio		85,00

		Prezzo *
210019	Pacchetto Care Drive - Advanced (2 kg)	
202150	Sensori pressione pneumatici	281,00
202710	Pacchetto Safety FIAT: sistema di assistenza alla frenata d'emergenza, assistenza al mantenimento della corsia, riconoscimento segnali stradali, funzione antiabbagliamento automatica, sensori pioggia e luce	983,00
203754	Safety Pack Easy Driver: cruise control adattivo, assistente di velocità intelligente, rilevamento del livello di stanchezza	854,00
Prezzo complessivo ordinando gli accessori singolarmente		2.118,00
Prezzo di listino del pacchetto		1.943,00
Risparmio		175,00

		Prezzo *
210022	Pacchetto Care Drive - Co-Driver (10 kg - 20 kg)	
202150	Sensori pressione pneumatici	281,00
202711	Cambio automatico con convertitore di coppia a 9 velocità	3.782,00
203725	Quadro strumenti digitale	598,00
203729	Freno a mano elettrico	600,00
203741	Safety Pack Co-Driver: cruise control adattivo con funzione Follow to Stop, sistema di assistenza di mantenimento della corsia autonomo	2.324,00
Prezzo complessivo ordinando gli accessori singolarmente		7.585,00
Prezzo di listino del pacchetto		6.756,00
Risparmio		829,00



PACCHETTI

		Prezzo *
210002	Pacchetto TV 21,5" - Oyster 60 (19 kg)	
252405-01	Supporto TV in zona giorno, incl. presa combi	421,00
252408-05	SMART TV da 21,5" con tuner HD, nella zona giorno	928,00
252479	Precablaggio per TV in zona notte	101,00
252583	Sistema di antenna Oyster 60 Premium Twin	3.060,00
Selezionando questa opzione, l'altezza del veicolo aumenta di ca. 11 cm		
Prezzo complessivo ordinando gli accessori singolarmente		4.510,00
Prezzo di listino del pacchetto		4.070,00
Risparmio		440,00

		Prezzo *
210001	Pacchetto TV 24" - Oyster 60 (19 kg)	
252405-01	Supporto TV in zona giorno, incl. presa combi	421,00
252479	Precablaggio per TV in zona notte	101,00
252583	Sistema di antenna Oyster 60 Premium Twin	3.060,00
252594-03	SMART TV da 24" con Tuner HD, in zona notte	1.004,00
Selezionando questa opzione, l'altezza del veicolo aumenta di ca. 11 cm		
Prezzo complessivo ordinando gli accessori singolarmente		4.586,00
Prezzo di listino del pacchetto		4.091,00
Risparmio		495,00

		Prezzo *
221013	Pacchetto Arctic (1 kg)	
201787	Traction Plus, incl. sistema di rallentamento in discesa	110,00
203732	Presa 230 V in cabina	207,00
203734	Parabrezza riscaldato	340,00
203808	Pneumatici 4 stagioni. Adatti a tutte le stagioni, sviluppati appositamente per autocaravan e Camper Vans con classi di efficienza migliorate	430,00
Prezzo complessivo ordinando gli accessori singolarmente		1.087,00
Prezzo di listino del pacchetto		1.015,00
Risparmio		72,00

		Prezzo *
210006	Pacchetto Media (4 kg)	
251793	Videocamera per la retromarcia completa di cablaggi	816,00
252143	Radio DAB+, sistema di navigazione All-in-One con software dei campeggi, senza CD/DVD, incl. antenna DAB+/FM, aggiornamento delle mappe per 3 anni	1.943,00
252715	Headup Display	1.144,00
Prezzo complessivo ordinando gli accessori singolarmente		3.903,00
Prezzo di listino del pacchetto		2.758,00
Risparmio		1.145,00

		Prezzo *
214145	Pacchetto Bike-Pack per 1 moto - solo 630 MEG (49 kg)	
102782	Rampa pieghevole inclusa staffa di trasporto nel veicolo	374,00
102783	Portamoto per 1 moto	493,00
102784	Binario Airline al centro, incl. 3 punti di fissaggio	143,00
102785	Lamiera scanalata per il pavimento del garage	594,00
Prezzo complessivo ordinando gli accessori singolarmente		1.604,00
Prezzo di listino del pacchetto		1.015,00
Risparmio		589,00

		Prezzo *
114580	Pacchetto Connected Security per velocate® GPS-Tracker	
252698	GPS-Tracker velocate® (hardware senza localizzazione personalizzata, localizzazione antifurto a pagamento)	357,00
252815	Licenza velocate® LIFETIME con funzione di localizzazione in tutta Europa personalizzata ed illimitata	438,00
253809	Sensori velocate® (gas, temperatura, movimento)	273,00
Inoltre l'hardware è predisposto per l'espansione mediante sensori opzionali (ad es. contatto porta/finestra). Trovate maggiori informazioni all'indirizzo www.velocate.com		
Prezzo complessivo ordinando gli accessori singolarmente		1.068,00
Prezzo di listino del pacchetto		928,00
Risparmio		140,00



CARATTERISTICHE E DOTAZIONI OPZIONALI

Articolo	Nel pacchetto / opzione		o = opzione - = non possibile s = di serie	KG	Prezzo *	540 MQ	600 MQ	600 ME	600 DQ	600 MGH	630 ME	630 MEG
		Motorizzazione / Propulsione / Trasmissione / Maggiorazioni di portata										
		Motorizzazione / Propulsione										
		Chassis 3.300 kg										
203017-99		FIAT Ducato 3.300 kg***; 2,2 l 120 Multijet con sistema Start&Stop incluso alternatore intelligente (220 A); trazione anteriore; Euro 6d-Final (88 kW/120 CV) (Dipende da: ABH41556)		-		s	s	s	-	-	-	-
203018-99		FIAT Ducato 3.300 kg***; 2,2 l 140 Multijet con sistema Start&Stop incluso alternatore intelligente (220 A); trazione anteriore; Euro 6d-Final (103 kW/140 CV) (Dipende da: ABH42444)		-	810,00	o	o	o	-	-	-	-
		Chassis 3.500 kg light										
203021-99		FIAT Ducato 3.500 kg***; 2,2 l 120 Multijet con sistema Start&Stop incluso alternatore intelligente (220 A); trazione anteriore; Euro 6d-Final (88 kW/120 CV) (Dipende da: ABH45233)		-	666,00	-	o	o	-	-	-	-
203025-99		FIAT Ducato 3.500 kg***; 2,2 l 120 Multijet con sistema Start&Stop incluso alternatore intelligente (220 A); trazione anteriore; Euro 6d-Final (88 kW/120 CV) (Dipende da: ABH45233)		-		-	-	-	-	s	-	-
203022-99		FIAT Ducato 3.500 kg***; 2,2 l 140 Multijet con sistema Start&Stop incluso alternatore intelligente (220 A); trazione anteriore; Euro 6d-Final (103 kW/140 CV) (Dipende da: ABH24290, ABH24291)		-	1.476,00	o	o	o	-	-	-	-
203026-99		FIAT Ducato 3.500 kg***; 2,2 l 140 Multijet con sistema Start&Stop incluso alternatore intelligente (220 A); trazione anteriore; Euro 6d-Final (103 kW/140 CV) (Dipende da: ABH24292, ABH24293)		-	810,00	-	-	-	-	o	s	s
203024-99		FIAT Ducato 3.500 kg***; 2,2 l 180 Multijet con sistema Start&Stop incluso alternatore intelligente (220 A); trazione anteriore; Euro 6d-Final (132 kW/180 CV) (Dipende da: ABH42445, ABH42446)		-	4.449,00	-	o	o	-	-	-	-
203028-99		FIAT Ducato 3.500 kg***; 2,2 l 180 Multijet con sistema Start&Stop incluso alternatore intelligente (220 A); trazione anteriore; Euro 6d-Final (132 kW/180 CV) (Dipende da: ABH42445, ABH42446)		-	3.783,00	-	-	-	-	o	-	-
204025		FIAT Ducato 3.500 kg***; 2,2 l 180 Multijet con sistema Start&Stop incluso alternatore intelligente (220 A); trazione anteriore; Euro 6d-Final (132 kW/180 CV) (Dipende da: ABH42445, ABH42446)		-	2.532,00	-	-	-	o	-	-	-
203110		FIAT Ducato 3.500 kg***; 2,2 l 180 Multijet con sistema Start&Stop incluso alternatore intelligente (220 A); trazione anteriore; Euro 6d-Final (132 kW/180 CV) (Dipende da: ABH42445, ABH42446)		-	2.973,00	-	-	-	-	-	o	-
		Chassis 3.500 kg MAXI										
203032-99		FIAT Ducato 3.500 kg*** MAXI; 2,2 l 140 Multijet con sistema Start&Stop incluso alternatore intelligente (220 A); trazione anteriore; Euro 6d-Final (103 kW/140 CV) (Dipende da: ABH24234, ABH24235, ABH24233)		40	1.917,00	-	o	o	-	-	-	-
203029-99		FIAT Ducato 3.500 kg*** MAXI; 2,2 l 140 Multijet con sistema Start&Stop incluso alternatore intelligente (220 A); trazione anteriore; Euro 6d-Final (103 kW/140 CV) (Dipende da: ABH24234, ABH24235, ABH24233)		40	1.251,00	-	-	-	s	o	-	-
203105		FIAT Ducato 3.500 kg*** MAXI; 2,2 l 140 Multijet con sistema Start&Stop incluso alternatore intelligente (220 A); trazione anteriore; Euro 6d-Final (103 kW/140 CV) (Dipende da: ABH24234, ABH24235, ABH24233)		40	441,00	-	-	-	-	-	o	o
203034-99		FIAT Ducato 3.500 kg*** MAXI; 2,2 l 180 Multijet con sistema Start&Stop incluso alternatore intelligente (220 A); trazione anteriore; Euro 6d-Final (132 kW/180 CV) (Dipende da: ABH42447, ABH42448, ABH24233)		40	4.890,00	-	o	o	-	-	-	-

*** Il peso indicato è la massa totale tecnicamente ammissibile. Ulteriori opzioni aggiuntive, nonché note tecniche e legali sul tema "Pesi del veicolo" sono riportate da pagina 4 e seguenti e a pagina 68 e seguenti di questo listino prezzi, nonché all'indirizzo configurator.weinsberg.com/it



CARATTERISTICHE E DOTAZIONI OPZIONALI

Articolo	Nel pacchetto / opzione		o = opzione - = non possibile s = di serie	KG	Prezzo *	540 MQ	600 MQ	600 ME	600 DQ	600 MGH	630 ME	630 MEG
203031-99		FIAT Ducato 3.500 kg*** MAXI; 2,2 l 180 Multijet con sistema Start&Stop incluso alternatore intelligente (220 A); trazione anteriore; Euro 6d-Final (132 kW/180 CV) (Dipende da: ABH42447, ABH42448, ABH24233)		40	4.224,00	-	-	-	-	0	-	-
204024		FIAT Ducato 3.500 kg*** MAXI; 2,2 l 180 Multijet con sistema Start&Stop incluso alternatore intelligente (220 A); trazione anteriore; Euro 6d-Final (132 kW/180 CV) (Dipende da: ABH42447, ABH42448, ABH24233)		40	2.973,00	-	-	-	0	-	-	-
203111		FIAT Ducato 3.500 kg*** MAXI; 2,2 l 180 Multijet con sistema Start&Stop incluso alternatore intelligente (220 A); trazione anteriore; Euro 6d-Final (132 kW/180 CV) (Dipende da: ABH42447, ABH42448, ABH24233)		40	3.414,00	-	-	-	-	-	0	0
		Chassis 4.000 kg										
203112		FIAT Ducato 4.000 kg*** MAXI; 2,2 l 180 Multijet con sistema Start&Stop incluso alternatore intelligente (220 A); trazione anteriore; Euro 6d-Final (132 kW/180 CV) (Dipende da: ABH24298, ABH24299, ABH24233)		40	4.388,00	-	-	-	-	-	0	0
		Heavy Duty motor										
204027		FIAT Ducato 3.500 kg*** MAXI; 2,2 l 140 Multijet con sistema Start&Stop incluso alternatore intelligente (220 A); trazione anteriore; Euro VI HD (103 kW/140 CV) (Dipende da: ABH42449, ABH42450, ABH24233)		40	256,00	-	-	-	0	-	-	-
		Trasmissione										
202711	210022	Cambio automatico con convertitore di coppia a 9 velocità (Dipende da: ABH24233)		18	3.782,00	0	0	0	0	0	0	0
		Maggiorazioni di portata										
952791		Riduzione dei posti omologati durante la marcia da 4 a 3 persone (Dipende da: ABH24302)		-		0	0	0	0	0	0	0
952792		Riduzione dei posti omologati durante la marcia da 4 a 2 persone (Dipende da: ABH24302, ABH46800)		-		0	0	0	0	0	0	0
		Chassis / Climatizzazione / Multimedia / Sistemi di trasporto										
201199		Paraspruzzi anteriori (Dipende da: ABH35593, ABH24243)		1	62,00	0	0	0	-	-	-	-
201198		Paraspruzzi posteriori (Dipende da: ABH35594, ABH24243)		2	62,00	0	0	0	-	-	-	-
202766		Ammortizzatori a molla sull'assale posteriore (ottimizzazione del telaio) (Dipende da: ABH24244)		10	498,00	0	0	0	0	0	0	0
202060		Sospensioni pneumatiche a 2 canali per assale posteriore con compressore per migliorare il comfort di guida e regolare l'altezza del veicolo (Dipende da: ABH24245)		25	1.738,00	0	0	0	0	0	0	0
		Verniciatura										
200601-02		Chassis con verniciatura metallizzata: grigio Fergrau		2	1.015,00	0	0	0	0	0	0	0
200601-06		Chassis con verniciatura metallizzata: Nero		2	1.015,00	0	0	0	0	0	0	0
200601-09		Chassis con verniciatura metallizzata: grigio Artense		2	1.015,00	0	0	0	0	0	0	0
203794-02		Chassis con verniciatura speciale: grigio Lanzarote		2	733,00	0	0	0	0	0	0	0
203794-01		Chassis con verniciatura speciale: grigio Campovolo		2	733,00	0	0	0	0	0	0	0
202860		Tetto rialzato: colore bianco		-		-	-	-	-	s	-	-
102058		Tetto rialzato: nel colore dello chassis (Dipende da: ABH24246)		-	4.976,00	-	-	-	-	0	-	-
102691		Tetto rialzato: nel colore grigio Campovolo (Dipende da: ABH24247)		-	366,00	-	-	-	-	0	-	-
201788	210040, 210046, 210047	Paraurti anteriore verniciato nel colore del veicolo		1	502,00	0	0	0	0	0	0	0



CARATTERISTICHE E DOTAZIONI OPZIONALI

Articolo	Nel pacchetto / opzione		o = opzione - = non possibile s = di serie	KG	Prezzo *	540 MQ	600 MQ	600 ME	600 DQ	600 MGH	630 ME	630 MEG
		Pneumatici										
202132	202711, 203029-99, 204024, 204027, 203032-99, 203034-99, 203031-99, 203105, 203111, 203112	Pneumatici da 16"		10	306,00	o	o	o	s	o	o	o
203808	221013	Pneumatici 4 stagioni. Adatti a tutte le stagioni, sviluppati appositamente per autocaravan e Camper Vans con classi di efficienza migliorate		-	430,00	o	o	o	o	o	o	o
201815	210040, 210046, 210047	Cerchi in lega su pneumatici di serie (Dipende da: ABH24253, ABH24252)		-	856,00	o	o	o	o	o	o	o
		Climatizzazione / Interni										
201686		Aria condizionata in cabina, automatica (anziché manuale, - sovrapprezzo)		-	476,00	o	o	o	o	o	o	o
201519		Volante e leva del cambio in pelle		-	220,00	o	o	o	o	o	o	o
203730		Cruscotto con design Techno (color alluminio)		-	110,00	o	o	o	o	o	o	o
202392		Sedili conducente e passeggero riscaldabili (Dipende da: ABH24254)		1	810,00	o	o	o	o	o	o	o
201074		Tappetini cabina guida nel design WEINSBERG		2	99,00	o	o	o	o	o	o	o
203734	221013	Parabrezza riscaldato		1	340,00	o	o	o	o	o	o	o
550592		Set di stuoie termiche oscuranti		2	169,00	o	o	o	o	o	o	o
		Sistemi di assistenza										
201787	221013	Traction Plus, incl. sistema di rallentamento in discesa		-	110,00	o	o	o	o	o	o	o
201062		Sensori di parcheggio posteriori		1	464,00	o	o	o	o	o	o	o
202762		Sistema di assistenza al traffico incrociato e cambio di corsia (Dipende da: ABH35595)		-	672,00	o	o	o	o	o	o	o
203740		Assistente di parcheggio a 360° (Dipende da: ABH35595)		-	836,00	o	o	o	o	o	o	o
202150	210018, 210019, 210022	Sensori pressione pneumatici		1	281,00	o	o	o	o	o	o	o
202710	203741, 210018, 210019	Pacchetto Safety FIAT: sistema di assistenza alla frenata d'emergenza, assistenza al mantenimento della corsia, riconoscimento segnali stradali, funzione antiabbagliamento automatica, sensori pioggia e luce		1	983,00	o	o	o	o	o	o	o
203754	203741, 210019	Safety Pack Easy Driver: cruise control adattivo, assistente di velocità intelligente, rilevamento del livello di stanchezza		-	854,00	o	o	o	o	o	o	o
203729	210022	Freno a mano elettrico		-9	600,00	o	o	o	o	o	o	o
		Illuminazione / Tecnologia										
200178-01		Fari fendinebbia con luci direzionali		2	195,00	o	o	o	o	o	o	o
201043		Ruota di scorta		35	213,00	o	o	o	o	o	o	o
202712		Serbatoio carburante da 90 litri		13	104,00	o	o	o	o	o	o	o
203731		Keyless (Entry&Go) (Dipende da: ABH24255)		1	736,00	o	o	o	o	-	o	o
201609		Specchi retrovisori esterni a chiusura elettrica (Dipende da: ABH24256)		1	207,00	o	o	o	o	o	o	o



CARATTERISTICHE E DOTAZIONI OPZIONALI

Articolo	Nel pacchetto / opzione		o = opzione - = non possibile s = di serie	KG	Prezzo *	540 MQ	600 MQ	600 ME	600 DQ	600 MGH	630 ME	630 MEG
203723	210046, 210047	Illuminazione frontale completamente a LED (anabbaglianti, abbaglianti e lampeggianti) (Dipende da: ABH24249, ABH24257)		-	1.220,00	0	0	0	0	0	0	0
202137	203723	Luci diurne a LED (Dipende da: ABH35596)		-	366,00	0	0	0	0	0	0	0
252161		Lampade leggilibro in cabina guida		-	130,00	0	0	0	0	0	0	0
201165		Funzione Dead-Lock (Dipende da: ABH46438, ABH24258)		-	184,00	0	0	0	0	0	0	0
202416		Impianto antifurto FIAT, incl. chiave telecomando (2 pezzi) (Dipende da: ABH35597)		3	311,00	0	0	0	0	0	0	0
203732	221013	Presa 230 V in cabina		-	207,00	0	0	0	0	0	0	0
		Multimedia / Navigazione										
203727		Base per la ricarica induttiva (Dipende da: ABH35599)		-	268,00	0	0	0	0	0	0	0
203725	210022	Quadro strumenti digitale		-	598,00	0	0	0	0	0	0	0
		Sistemi di trasporto										
201041		Gancio di traino, fisso		25	1.221,00	0	0	0	0	0	0	0
202061		Gancio di traino con sfera amovibile		19	1.313,00	0	0	0	0	0	0	0
100597		Portabici per 2 biciclette (posteriore); carico max. 35 kg (Nota: H157)		14	682,00	0	0	0	0	0	0	0
102714		Portabici THULE Veloslide, guide per il montaggio incluse (Dipende da: ABH24263)		21	1.021,00	-	-	-	-	-	-	0
102782	214145	Rampa pieghevole inclusa staffa di trasporto nel veicolo		8	374,00	-	-	-	-	-	-	0
102783	214145	Portamoto per 1 moto (Dipende da: ABH24263)		24	493,00	-	-	-	-	-	-	0
102783-01		Portamoto per 1 moto (Dipende da: ABH24264)		24	493,00	-	-	-	-	-	-	0
102784	214145	Binario Airline al centro, incl. 3 punti di fissaggio		2	143,00	-	-	-	-	-	-	0
102785	214145	Lamiera scanalata per il pavimento del garage		15	594,00	-	-	-	-	-	-	0
		Porte										
102577-01		Borsa multiuso nel design WEINSBERG, adatta come ampliamento frontale del blocco cucina		-	91,00	0	0	0	0	0	0	0
102064		Zanzariera porta		4	545,00	0	0	0	0	0	0	0
103745		Ausilio elettrico per la chiusura (portellone scorrevole con chiusura Soft Close) (Dipende da: ABH48115)		2	942,00	0	0	0	0	0	0	0
		Sportelli di servizio / Portelloni garage										
		Parte posteriore										
102914-07		Gavone portabombole per lo stoccaggio di 1 bombola di gas (da 5 kg)		-		-	-	-	-	-	-	s
		Finestre / Oblò / Aerazione										
102323		Finestre SEITZ S7P		-	1.040,00	0	0	0	0	0	0	0
103577		Tetto a soffietto WEINSBERG bianco (Dipende da: ABH30660, ABH42451, ABH24304, Nota: H148,H151,H168)		136	5.895,00	0	0	0	-	-	0	-
103594-01		Tetto a soffietto WEINSBERG Comfort, bianco, incl. illuminazione RGB e USB (Dipende da: ABH30660, ABH42451, ABH24304, Nota: H148,H151,H168)"		137	6.048,00	0	0	0	-	-	0	-
104115		Tetto a soffietto WEINSBERG Grigio Lava (Dipende da: ABH30660, ABH42451, ABH24304, Nota: H148,H151,H168)		136	6.663,00	0	0	0	-	-	0	-
104117-01		Tetto a soffietto WEINSBERG Comfort Lava Grau, incl. illuminazione RGB e USB (Dipende da: ABH30660, ABH42451, ABH24304, Nota: H148,H151,H168)"		137	6.816,00	0	0	0	-	-	0	-
		Parte anteriore										
103586		Finestra panoramica anteriore (Dipende da: ABH42436)		-12	2.143,00	0	0	0	-	-	0	-



CARATTERISTICHE E DOTAZIONI OPZIONALI

Articolo	Nel pacchetto / opzione		o = opzione - = non possibile s = di serie	KG	Prezzo *	540 MQ	600 MQ	600 ME	600 DQ	600 MGH	630 ME	630 MEG
553744		Ampliamento EasySpace: Ampliamento della cabina di guida con vani portaoggetti continui (come nella versione con finestra panoramica), senza finestra panoramica (Dipende da: ABH24269)		-12	693,00	0	0	0	-	-	0	-
100750-01		Oblò 70 x 50 cm (sollevabile-inclinabile) con oscurante e zanzariera (anteriore)		8	522,00	0	0	0	0	-	0	0
		Parte centrale										
102619-02		Oblò 40 x 40 cm trasparente, con oscurante e zanzariera (parte centrale) (Dipende da: ABH24307)		3	209,00	-	0	0	0	-	0	0
102690		Oblò trasparente (sollevabile-inclinabile) anteriore e posteriore al posto degli oblò trasparenti nel tetto rialzato (Dipende da: ABH24271)		9	1.050,00	-	-	-	-	0	-	-
		Parte posteriore										
100750-03		Oblò 70 x 50 cm (sollevabile-inclinabile) con oscurante e zanzariera (posteriore) (Dipende da: ABH24252)		8	522,00	-	0	0	0	-	0	0
102689		Tetto panoramico e finestra apribile sul tetto rialzato (posteriore)		15	1.220,00	-	-	-	-	0	-	-
101981-01		Finestra a compasso posteriore, con oscurante e zanzariera (dx)		5	399,00	-	0	0	0	0	0	-
101981-02		Finestra a compasso posteriore, con oscurante e zanzariera (sx)		5	399,00	0	0	0	0	0	0	-
102436		2 finestre sui portelloni posteriori, complete di oscurante e zanzariera		10		-	-	-	-	-	-	s
		Materiali / Grafica del veicolo										
		Materiali										
102926-02		Tetto rialzato in vetroresina, isolato		-		-	-	-	-	s	-	-
		Zona giorno / Zona notte / Tappezzerie										
		Zona giorno										
552348		Dinette allungabile (Dipende da: ABH24191, ABH24192, ABH24273)		1	364,00	0	0	0	0	0	0	0
552347		Sedute singole per panca posteriore allungabile (Dipende da: ABH24194, ABH24193, ABH24274)		25	1.959,00	0	0	0	0	0	0	0
552247-01		Sistema ISO-Fix per dinette standard, utilizzabile per 1 seggiolino per bambini (Dipende da: ABH24195)		5	280,00	0	0	0	0	0	0	0
552247	552347	Sistema ISO-Fix, utilizzabile per 2 seggiolini per bambini (Dipende da: ABH24196, ABH24275)		5	280,00	0	0	0	0	0	0	0
552601		Armadio supplementare sotto il letto posteriore (utilizzabile anche come box per i cani)		4	245,00	0	0	-	0	0	-	-
		Zona notte										
552574		Materasso EvoPore HRC, incluso strato di WaterGEL, solo per letti fissi		6	504,00	0	0	0	0	0	0	-
552046		Posto letto supplementare, trasversale: "letto ospiti", incl. tavolo girevole (Dipende da: ABH24197)		8	321,00	0	0	0	0	0	0	0
552223		Estensione per trasformazione letti gemelli in letto matrimoniale		2	202,00	-	-	0	-	-	0	-
552763		Letto supplementare per garage nella parte posteriore (Dipende da: ABH24276)		26	502,00	-	-	-	-	-	-	0
		Tappezzerie / Tessuti / Moquette										
		Varianti di tappezzerie										
552335-01		Variante tappezzeria: TURIN		-		0	0	0	0	0	0	0
552188-04		Variante tappezzeria: ACTIVE ROCK		-	434,00	0	0	0	0	0	0	0
552188-06		Variante tappezzeria: SZECHUAN		-	434,00	0	0	0	0	0	0	0
552188-07		Variante tappezzeria: FIFTY SHADES (similpelle)		-	434,00	0	0	0	0	0	0	0




CARATTERISTICHE E DOTAZIONI OPZIONALI

Articolo	Nel pacchetto / opzione		o = opzione - = non possibile s = di serie	KG	Prezzo *	540 MQ	600 MQ	600 ME	600 DQ	600 MGH	630 ME	630 MEG
COZY-HOME composto da: 2 cuscini decorativi per la dinette, 2 cuscini per il letto, 2 coperte, 1 runner												
550660-06		Pacchetto PEACH		3	234,00	o	o	o	o	o	o	o
550660-02		Pacchetto STONE		3	234,00	o	o	o	o	o	o	o
550660-03		Pacchetto AVOCADO		3	234,00	o	o	o	o	o	o	o
550660-04		Pacchetto AQUA		3	234,00	o	o	o	o	o	o	o
550660-05		Pacchetto MAGNOLIA		3	234,00	o	o	o	o	o	o	o
550660-01		Pacchetto EARTH		3	234,00	o	o	o	o	o	o	o
Cucina / Bagno												
Cucina												
402988		Efficiente frigorifero a compressore da 75 litri munito di cella freezer da 10,2 litri ed unità esterna isolata acusticamente		-		s	-	s	-	-	-	s
402602		Frigorifero a compressore da 150 litri (incl. vano freezer da 30 litri), con compressore esterno insonorizzato		18	892,00	-	o	-	o	o	o	-
401940		Parete multifunzionale in cucina		5	122,00	-	o	-	o	o	o	o
552624		Pannello rivestito in pelle sul blocco cucina		2	196,00	o	o	o	o	o	o	o
Bagno												
452678-02		Doccia esterna, allaccio nel garage		4	317,00	o	o	o	o	o	o	o
453608		Pedana per piatto doccia		3	86,00	o	o	o	o	o	o	o
454194		Estensione per lavandino camper van		1	141,00	o	o	o	o	o	o	o
Riscaldamento / Aria condizionata / Impianto gas / Impianto idrico												
Impianto gas												
301956		TRUMA MonoControl CS (filtro del gas incluso) (Dipende da: ABH24199)		1	393,00	o	o	o	o	o	o	-
301957		TRUMA DuoControl CS (filtro del gas incluso) (Dipende da: ABH24199)		1	525,00	o	o	o	o	o	o	-
302499		TRUMA LevelControl, per 1 bombola del gas in acciaio		-	202,00	o	o	o	o	o	o	o
551327		Rilevatore di fumo		-	37,00	o	o	o	o	o	o	o
302494		Rilevatore di perdite gas		-	148,00	o	o	o	o	o	o	o
Riscaldamento / Aria condizionata												
351166		Riscaldamento TRUMA Combi 6		14	405,00	o	o	o	o	s	s	-
351274		Riscaldamento TRUMA Combi E (Dipende da: ABH24278)		1	866,00	o	o	o	o	o	o	-
351231		Riscaldamento a diesel TRUMA Combi 6 D (Dipende da: ABH24279)		16	1.210,00	o	o	o	o	o	o	s
352230		Riscaldamento TRUMA Combi 6 D + E (Dipende da: ABH24279)		17	2.424,00	o	o	o	o	o	o	-
352379		Riscaldamento TRUMA Combi 6 D + E (Dipende da: ABH24279)		1	1.290,00	-	-	-	-	-	-	o
351932		Riscaldamento supplementare WEBASTO Thertmotop C		6	1.158,00	o	o	o	o	o	o	o
550825		Riscaldamento elettrico a pavimento		8	867,00	o	o	o	o	o	o	o
450740		Serbatoio di recupero acque grigie coibentato e riscaldato		2	364,00	o	o	o	o	o	o	o
553746		Climatizzatore DOMETIC Freshjet 2000 (OEM) (Dipende da: ABH42454, ABH42453, Nota: H145)		29	2.870,00	o	o	o	o	o	o	o
Impianto idrico												
253800		Valvola di scarico per acque grigie con telecamera (Camper Vans) (Dipende da: ABH42440)		2	598,00	o	o	o	o	o	o	o



CARATTERISTICHE E DOTAZIONI OPZIONALI

Articolo	Nel pacchetto / opzione		o = opzione - = non possibile s = di serie	KG	Prezzo *	540 MQ	600 MQ	600 ME	600 DQ	600 MGH	630 ME	630 MEG
Impianto elettrico / Multimedia / Sicurezza												
Impianto elettrico												
251948		Predisposizione per impianto solare e satellitare		2	120,00	0	0	0	0	0	0	0
251248		Batteria di servizio AGM supplementare (Dipende da: ABH24201)		24	487,00	0	0	0	0	0	0	0
253748		Batteria di servizio agli ioni di litio supplementare (Dipende da: ABH24202, ABH24203, ABH24201)		12	1.574,00	0	0	0	0	0	0	0
253748-02		Batteria di servizio agli ioni di litio (Dipende da: ABH24204)		12	1.574,00	0	0	0	0	0	0	0
251248-03		Batteria di servizio AGM (Dipende da: ABH24205)		24	487,00	0	0	0	0	0	0	0
253802		Impianto solare (100 W) (Dipende da: ABH47802)		9	1.210,00	0	0	0	0	-	0	0
253576		Base di ricarica per ricarica induttiva (Dipende da: ABH42441)		-	149,00	0	0	0	-	-	0	-
Multimedia												
252583	210001	Sistema di antenna Oyster 60 Premium Twin (Dipende da: ABH44307, ABH42455, Nota: H145)		15	3.060,00	0	0	0	0	0	0	0
252822		Schermo TV da 24" anziché 21,5" (solo in abbinamento con pacchetto Starter) (Dipende da: ABH44313)		2	73,00	0	0	0	0	0	0	0
252594-03	210001	SMART TV da 24" con Tuner HD, in zona notte (Dipende da: ABH24207, ABH44309)		3	1.004,00	0	0	0	0	0	0	0
252408-05	210002	SMART TV da 21,5" con tuner HD, nella zona giorno (Dipende da: ABH24207, ABH44310)		3	928,00	0	0	0	0	0	0	0
252448-01		SMART TV da 21,5" con Tuner HD completo di supporto, in zona notte (Dipende da: ABH24215)		6	1.279,00	0	0	0	0	0	0	0
252479	210001, 210002, 251261	Precablaggio per TV in zona notte		1	101,00	0	0	0	0	0	0	0
252405-01	210001, 210002	Supporto TV in zona giorno, incl. presa combi		-	421,00	0	0	0	0	0	0	0
251261	252448-01	Supporto TV in zona notte, incl. presa combi (Dipende da: ABH24217)		3	231,00	0	0	0	0	0	0	0
253651		Antenna LTE/W-LAN esterna		3	1.220,00	0	0	0	0	0	0	0
Sicurezza												
252698	114580	GPS-Tracker velocate® (hardware senza localizzazione personalizzata, localizzazione antifurto a pagamento) (Nota: H146)		-	357,00	0	0	0	0	0	0	0
252815	114580	Licenza velocate® LIFETIME con funzione di localizzazione in tutta Europa personalizzata ed illimitata (Dipende da: ABH24218)		-	438,00	0	0	0	0	0	0	0
253809	114580	Sensori velocate® (gas, temperatura, movimento) (Dipende da: ABH24219)		-	273,00	0	0	0	0	0	0	0
Tendalino / Accessori Tendalino												
Tendalino THULE OMNISTOR												
501646-01		Tendalino 325 x 250 cm, antracite (Nota: H135)		28	1.323,00	0	-	-	-	-	-	-
501646-02		Tendalino 350 x 250 cm, antracite (Nota: H135)		28	1.323,00	-	-	-	0	0	-	-
501646-03		Tendalino 375 x 250 cm, antracite (Nota: H135)		31	1.323,00	-	0	0	-	-	-	-
501646-04		Tendalino 400 x 250 cm, antracite (Nota: H135)		31	1.323,00	-	-	-	-	-	0	0



INFORMAZIONI TECNICHE / PREZZI

CaraBus FORD

550 MQ

600 MQ

DOTAZIONE DI BASE

Trasmissione	man.	man.
Lunghezza complessiva (cm)	553	599
Larghezza (esterna) (cm)	206	206
Larghezza (interna) (cm)	187	187
Altezza (esterna) (cm)	274	274
Altezza (interna) (cm)	205	205
Massa del veicolo in ordine di marcia (kg) (H140)	2.715 (2.579 - 2.851)	2.815 (2.674 - 2.956)
Massa a pieno carico tecnicamente ammissibile (kg)***	3.500	3.500
Massa massima degli accessori opzionali (kg)	368	264
Massa rimorchiabile (kg)	2.500	2.500
Passo (cm)	330	375
Misura pneumatici	235/ 65 R 16C	235/ 65 R 16C
Misura cerchi	6,5 J x 16 H2 / ET 60	6,5 J x 16 H2 / ET 60
Posti a sedere omologati in marcia	4	4
Posti letto (Nota: H141)	3	3
Numero massimo di possibili posti letto (Nota: H142)	3	3
Cinture di sicurezza automatiche con ancoraggio a 3 punti, regolabili in altezza	2	2
Numero massimo di possibili posti omologati dotati di cinture di sicurezza	4	4
Dotazione specifica della variante paese (kg)	46	46

SCocca

Numero di finestre a compasso	5	5
Spessore pavimento (mm)	50	50

ZONA ABITATIVA

Cintura di sicurezza con ancoraggio a 3 punti fronte marcia	2	2
Misure letto dinette (cm)	143 x 70	156 x 70
Misure letto ospiti - opzione (cm)	175 x 65	175 x 65
Misure letto nella parte posteriore (cm)	193 x 128/121	193 x 147/138

ACQUA

Volume serbatoio di recupero acque grigie (litri)	75	75
Volume serbatoio acque chiare (litri) (H711A, H712C)	100	100
Capacità serbatoio acque chiare in marcia	20	20

CUCINA

Frigorifero (litri)	90	90
---------------------	----	----

IMPIANTO ELETTRICO

Batteria di servizio (Ah)	95	95
Numero prese 12 V	1	1
Numero prese 230 V	3	3
Numero prese USB	3	3

FORD TRANSIT 3.500 kg***; L3 FWD 2.0 I EcoBlue Light Duty; 130 CV

Prezzo al pubblico, IVA 22% inclusa, trasporto e immatricolazione escl.

€ 57.490,00

€ 59.440,00

Avvisi importanti

Per la scelta e la configurazione del veicolo, considerare che il montaggio di fabbrica di dispositivi opzionali aumenta la massa effettiva del veicolo e riduce il carico utile. Il peso indicato alle pagine che seguono per i dispositivi opzionali ("pacchetti", "caratteristiche di dotazione" e "optional") corrisponde al peso maggiorato rispetto all'equipaggiamento standard della rispettiva tipologia abitativa. Il peso totale dei dispositivi opzionali configurati non deve superare la massa massima dei dispositivi opzionali stabilita dal costruttore e indicata nei dati tecnici. Si tratta di un valore calcolato per ogni tipologia abitativa, con cui Knaus Tabbert AG, in qualità di costruttore, stabilisce quale massa è disponibile al massimo per i dispositivi opzionali installati di fabbrica.

La "massa in ordine di marcia" indicata nei dati tecnici è un valore nominale calcolato, soggetto a oscillazioni di massimo $\pm 5\%$ per motivi legati alla produzione. Le tolleranze dovute alla produzione di massimo $\pm 5\%$ sono ammesse per legge e vengono indicate separatamente nei dati tecnici dopo il valore calcolato. Poiché queste tolleranze ammesse per legge si ripercuotono direttamente sulla massa effettiva del veicolo e, quindi, anche sulla massa massima dei dispositivi opzionali, dovrete tassativamente considerarle nella configurazione del vostro veicolo.

Mediante la massa massima dei dispositivi opzionali stabilita dal costruttore deve essere garantito che il cosiddetto carico utile minimo prescritto per legge per i bagagli e altri accessori dopo la consegna di un veicolo da parte del costruttore sia anche effettivamente a disposizione per il carico aggiuntivo. Se la massa effettiva del veicolo aumenta con la scelta di dispositivi opzionali in modo tale che in base ai calcoli tra la massa effettiva del veicolo e la massa totale tecnicamente ammissibile non sia più consentita una possibilità di carico aggiuntivo sufficiente per il trasporto dei passeggeri conformemente all'omologazione né il carico utile minimo, nell'ambito della configurazione del veicolo avete in linea di massima la possibilità (a seconda della tipologia abitativa) di scegliere un aumento di carico del veicolo, una riduzione dei posti a sedere omologati per la marcia e/o di eliminare dispositivi opzionali per poter proseguire nella configurazione. In caso contrario, non è possibile proseguire la configurazione e quindi il processo di ordinazione per il veicolo. Gli avvisi tecnici e giuridici dettagliati sul tema "Pesi del veicolo" sono riportati da pagina 68 e all'indirizzo "configurator.weinsberg.com/it".



DOTAZIONI DI SERIE

	Motorizzazione / Propulsione / Trasmissione / Maggiorazioni di portata		
194084	FORD TRANSIT 3.500 kg***; L3 FWD 2.0 I EcoBlue Light Duty; 130 CV	193998	Tappo carburante comfort Ford Easy Fuel e dispositivo di protezione da errato rifornimento
194087	Cambio manuale a 6 marce	194000	Serbatoio carburante da 70 litri
	Chassis / Climatizzazione / Multimedia / Sistemi di trasporto	194001	Sistema start&stop (no trazione integrale)
193953	Paraspruzzi posteriori	202892-02	Alzacristalli elettrici (porta conducete e passeggero)
202844	Guida a sinistra	194002	Chiusura centralizzata con telecomando (2 chiavi, di cui 1 a scatto con telecomando)
193960	Piantone dello sterzo regolabile in altezza ed in profondità	194218	2a chiave, pieghevole con telecomando
193961	Portellone scorrevole sul lato destro del furgonato, larghezza apertura 1.265 mm	194003	Sistema di chiavi MyKey: chiavi individuali (personalizzabili) per una maggiore sicurezza, limitazione velocità e volume radio
193963	Paraurti posteriore con gradino integrato	194005	Vano portaoggetti con coperchio, anche chiudibile a chiave
194213-01	Modanature laterali	194006	Specchietti retrovisori esterni con indicatori di direzione integrati, regolabili elettricamente e riscaldabili
193965-01	Chassis con verniciatura pastello: Frost White	202901-01	Fari alogeni di serie con luci diurne
193973	Griglia del radiatore dal design cromato	194009	Vetri termoisolanti, leggermente colorati
193974	Paraurti anteriore parzialmente verniciato nel colore dello chassis, incl. fari fendinebbia	194010	Ripiano anteriore sopraelevato
193975	Pneumatici da 16"	194011	Fari con luci di direzione statiche
152830	Cerchi in acciaio	194012	Fari a spegnimento ritardato
193976	FORD Copricerchi	194013	Fari fendinebbia
193978	Aria condizionata in cabina di guida, incl. filtro antipolvere e antipolline	252161	Lampade leggilibro in cabina guida
193979	Airbag lato guida	194258	Illuminazione interna della cabina guida
193980	Airbag lato passeggero	194016	Predisposizione radio incl. 2 altoparlanti nella zona giorno (FORD)
193981	Volante in pelle con comandi per la radio (Dipende da: ABH24177)	194221-01	Altoparlanti aggiuntivi nella zona giorno (2 pezzi)
193982	Sedili cabina: sedili girevoli comfort lato guida e lato passeggero, ciascuno con 2 braccioli e supporto lombare	194017	Single DIN DAB Radio FORD
201789	Coprisedili di alta qualità per il sedile del conducente e del passeggero nel design WEINSBERG	194020-01	Gancio di traino rigido, fisso (FORD)
193983	Pretensionatori e limitatori di carico delle cinture di sicurezza	102333-03	Occhielli di ancoraggio nel pavimento
194091	Supporto per tablet		Porte
194092	Pacchetto interni FORD Trend (cabina di guida) (Dipende da: ABH32786)	101080	Gradino d'ingresso elettrico (larghezza: 70 cm)
194093	Portabicchieri nel cruscotto sinistra/destra		Sportelli di servizio / Portelloni garage
550610	Sistema di oscuranti plissettati per parabrezza e vetri laterali	102912	Sportello di servizio wc con blocco magnetico alla carrozzeria
193985	Cruise Control	552964-10	Ampio vano di stivaggio variabile nella parte posteriore
194096	Pulsante per la chiamata di emergenza	102914-09	Gavone portabombole per lo stoccaggio di 1 bombola di gas (da 3 kg)
202871	ESP		Finestre / Oblò / Aerazione
202873	ABS	102918	Finestre con serrature di sicurezza
193989	Ripartizione elettronica della forza frenante (EBD), assistenza alla frenata di emergenza incl. luce freno di emergenza	102923-04	Finestre a compasso con doppi vetri colorati, con oscurante e zanzariera
193991	Traction Control System (TCS)	102619-01	Oblò 40 x 40 cm trasparente, con oscurante e zanzariera (anteriore)
194182	Freno a mano elettrico	102619-03	Oblò 40 x 40 cm trasparente, con oscurante e zanzariera (posteriore)
193996	Computer di bordo con informazioni su consumo e chilometraggio (ad es. autonomia residua), temperatura esterna e modalità Ford ECO	551834	Tende a rullo Combi con zanzariera ed oscuranti sui portelloni posteriori
		102921	Finestre sui portelloni posteriori (2 pezzi)
		102920-03	Aeratore a fungo, vano toilette
		101666-08	Finestra a compasso, con oscurante e zanzariera (vano toilette)

DOTAZIONI DI SERIE

Materiali / Grafica del veicolo		Riscaldamento / Aria condizionata / Impianto gas / Impianto idrico	
102927-01	Isolamento ottimizzato senza ponti termici	302974	Tubo del gas versione D/AT/ES/FI/BE/IT/NL/DK
102927-03	Isolamento delle pareti laterali e del tetto in schiuma PE	302978	Regolatore del gas versione D/AT/ES/FI/BE/IT/NL/DK
102928-03	Pavimento a sandwich, incl. isolamento in EPS, compensato di pioppo e rivestimento in PVC	551054	Termoventilazione a 12 V
102927-07	Pareti laterali con rivestimento in tessuto traspirante	354105	Riscaldamento a diesel TRUMA Combi 4 D
102928-12	Dinette con piano intermedio temperato	253526-02	Pannello di controllo
Illuminazione / Tecnologia		253526-04	Sistema elettronico collegabile in rete incl. pannello di controllo centrale con visualizzazione stato batteria, serbatoi acque potabile e acque grigie, attacco corrente elettrica
102497	Grondaia sopra portellone scorrevole dotata di illuminazione a LED	353759	Pannello di controllo del riscaldamento TRUMA iNetX
Mobili / Superfici		453510-01	Impianto idrico azionato da pompa ad immersione
552940-19	Design del mobilio: Tiberino	453510-03	Acqua calda con miscelatore monocomando
552941-07	Struttura del mobilio a corpo unico	453510-06	Tubature dell'acqua installate insieme ai tubi della termoventilazione
552941-12	Cassetti completamente estraibili con cuscinetti a sfere	452718-01	Sistema di filtraggio dell'acqua "bluuwater"
552942-01	Antine dei mobili color bianco	Impianto elettrico / Multimedia / Sicurezza	
Zona giorno / Zona notte / Tappezzerie		253524	Commutazione/disconnessione automatica per batteria di avviamento e di servizio
552130	Tavolo girevole (singolarmente - senza letto ospiti)	253533	Caricabatteria automatico per batteria d'avviamento e di servizio
552960-07	Panca dinette con riscaldamento integrato	253522	Attacco esterno CEE per 230 V con interruttore automatico
552962-02	Tavolo EasyEntry con accesso libero alla dinette	253529	Interruttore differenziale
552960-09	Funzione Comfort per panca dinette	252723	Booster di ricarica per batteria di bordo
552945-13	Materassi in schiuma con rete a doghe in alluminio	251949-09	Presa USB nella parte posteriore (1 pezzo)
552198-03	Trasformazione letto (letto d'emergenza: dinette, tavolo con cuscino, sedile guida girato) (Nota: H169)	251949-07	Presa USB in cucina (1 pezzo)
554102	Armadio a giorno con asta appendiabiti sul pensile posteriore sinistro	253517	Presa SCHUKO 230 V "D/AT/ES/FI/BE/IT/NL/DK/SE"
552335-83	Variante tappezzeria: KOCAELI	250072-02	Presa SCHUKO 230 V supplementare (1 pezzo), zona dinette
Cucina / Bagno		250072-04	Presa SCHUKO 230 V supplementare (1 pezzo), parte posteriore
402985-06	Combinazione fornello-lavello con 2 fuochi ad accensione elettrica e copertura in vetro divisa (Dipende da: ABH24198)	253534-03	Illuminazione interna in tecnologia a LED
404104	Frigorifero a compressore da 82 litri, a risparmio energetico (incl. scomparto freezer da 10 litri)	252498-01	Illuminazione d'ambiente nel bagno
401940	Parete multifunzionale in cucina	251489-02	Batteria AGM (12 V / 95 AH) (Dipende da: ABH24205)
453505-10	Bagno ergonomico con ampie superfici d'appoggio e molte possibilità di stivaggio, con doccia integrata e tenda doccia rimovibile, attacco a soffitto del doccia	Documenti del veicolo	
453504	Tunnel di smaltimento WC con rivestimento completo	953542-12	Istruzioni per l'uso (italiano)
453508	Piatto doccia con percezione aptica "duna di sabbia"	Altro	
452495	Asta appendiabiti a soffitto in bagno e ganci (2 pezzi)	953543	10 anni di garanzia sull'impermeabilità della scocca
453503-04	WC a cassetta THETFORD, girevole	952823	Buono MediKit: voucher per un esclusivo kit di pronto soccorso (composto da: spray per ferite, spray disinfettante ed alcuni farmaci da banco) (Nota: H137)
		954273	Dispenser di sapone e detersivo
		194021	Kit di riparazione pneumatici (Repair Kit)

PACCHETTI

		Prezzo *
210001	Pacchetto TV 24" - Oyster 60 (19 kg)	
252405-01	Supporto TV in zona giorno, incl. presa combi	421,00
252479	Precablaggio per TV in zona notte	101,00
252583	Sistema di antenna Oyster 60 Premium Twin	3.060,00
252594-03	SMART TV da 24" con Tuner HD, in zona notte	1.004,00
	Selezionando questa opzione, l'altezza del veicolo aumenta di ca. 15 cm	
	Prezzo complessivo ordinando gli accessori singolarmente	4.586,00
	Prezzo di listino del pacchetto	4.091,00
	Risparmio	495,00

		Prezzo *
210002	Pacchetto TV 21,5" - Oyster 60 (19 kg)	
252405-01	Supporto TV in zona giorno, incl. presa combi	421,00
252408-05	SMART TV da 21,5" con tuner HD, nella zona giorno	928,00
252479	Precablaggio per TV in zona notte	101,00
252583	Sistema di antenna Oyster 60 Premium Twin	3.060,00
	Selezionando questa opzione, l'altezza del veicolo aumenta di ca. 15 cm	
	Prezzo complessivo ordinando gli accessori singolarmente	4.510,00
	Prezzo di listino del pacchetto	4.070,00
	Risparmio	440,00

		Prezzo *
280055	Pacchetto Media (2 kg)	
194019	Videocamera per la retromarcia	816,00
194098	Radio DAB+, sistema di navigazione All-in-One con software dei campeggi, senza CD/DVD, incl. antenna DAB+/FM, aggiornamento delle mappe per 3 anni	1.943,00
	Prezzo complessivo ordinando gli accessori singolarmente	2.759,00
	Prezzo di listino del pacchetto	1.856,00
	Risparmio	903,00

		Prezzo *
280050	Pacchetto Assistenza al parcheggio	
193993	Sistema Park Pilot anteriore	
193994	Sistema Park Pilot aggiuntivo posteriore	
	Prezzo di listino del pacchetto	810,00

		Prezzo *
280060	Pacchetto Assistenza I (FORD)	
193984	Parabrezza riscaldabile	
193986	Lane Assistant con rilevatore di stanchezza e High Beam Assist (regolazione automatica degli abbaglianti)	
193987	Lane Assistant con incluso Lane Keeping Assistant: sistema di assistenza al mantenimento della corsia (no 4x4)	
193988	Headlight Assist: regolazione automatica dei fari, con sensore giorno/notte	
193990	Emergency Brake Assist: assistenza alla frenata di emergenza (sistema basato sulla telecamera)	
193992	Tergicristalli con sensore pioggia	
193993	Sistema Park Pilot anteriore	
193994	Sistema Park Pilot aggiuntivo posteriore	
	Prezzo di listino del pacchetto	2.143,00

		Prezzo *
114580	Pacchetto Connected Security per velocate® GPS-Tracker	
252698	GPS-Tracker velocate® (hardware senza localizzazione personalizzata, localizzazione antifurto a pagamento)	357,00
252815	Licenza velocate® LIFETIME con funzione di localizzazione in tutta Europa personalizzata ed illimitata	438,00
253809	Sensori velocate® (gas, temperatura, movimento)	273,00
	Inoltre l'hardware è predisposto per l'espansione mediante sensori opzionali (ad es. contatto porta/finestra). Trovate maggiori informazioni all'indirizzo www.velocate.com	
	Prezzo complessivo ordinando gli accessori singolarmente	1.068,00
	Prezzo di listino del pacchetto	928,00
	Risparmio	140,00

CARATTERISTICHE E DOTAZIONI OPZIONALI

Articolo	Nel pacchetto / opzione		o = opzione - = non possibile s = di serie	KG	Prezzo *	550 MQ	600 MQ
		Motorizzazione / Propulsione / Trasmissione / Maggiorazioni di portata					
		Motorizzazione / Propulsione					
		Chassis 3.500 kg					
194085		FORD TRANSIT 3.500 kg***; L3 FWD 2.0 I EcoBlue Light Duty; 170 CV	-		1.528,00	0	0
		Heavy Duty motor					
194086		FORD TRANSIT 3.500 kg***; L3 FWD 2.0 I EcoBlue Heavy Duty; 155 CV (Dipende da: ABH24174)	-		1.528,00	0	0
		Trasmissione					
194088		Cambio automatico a 6 rapporti (Dipende da: ABH24175)		45	2.436,00	0	0
		Maggiorazioni di portata					
952791		Riduzione dei posti omologati durante la marcia da 4 a 3 persone	-			0	0
		Chassis / Climatizzazione / Multimedia / Sistemi di trasporto					
193952		Paraspruzzi anteriori		1	66,00	0	0
193956	194088	Aumento del carico a 1.850 kg sull'assale anteriore	-		851,00	0	0
		Verniciatura					
193967-01		Chassis con verniciatura metallizzata: Chroma Blue		5	1.317,00	0	0
193967-02		Chassis con verniciatura metallizzata: Magnetic Grey		5	1.317,00	0	0
193967-05		Chassis con verniciatura metallizzata: Obsidian Black		5	1.317,00	0	0
193967-06		Chassis con verniciatura metallizzata: Dark Carmine Red		5	1.317,00	0	0
194209		Chassis con verniciatura: Grey Matter	-		1.820,00	0	0
		Pneumatici					
193977		Cerchi in lega FORD su pneumatici di serie, colore nero (Dipende da: ABH24176)	-4		1.712,00	0	0
		Climatizzazione / Interni					
202392		Sedili conducente e passeggero riscaldabili		1	810,00	0	0
201074		Tappetini cabina guida nel design WEINSBERG		2	99,00	0	0
550592		Set di stuoie termiche oscuranti		2	169,00	0	0
		Sistemi di assistenza					
193995		Sistema di controllo della pressione dei pneumatici TPMS		1	128,00	0	0
		Illuminazione / Tecnologia					
193997		Ruota di scorta anziché kit di riparazione pneumatici (Dipende da: ABH24180)		29	223,00	0	0
194008		Fari Bi-Xenon (Dipende da: ABH24183)		4	1.153,00	0	0
194097		Sistema di allarme (FORD)		4	322,00	0	0
		Sistemi di trasporto					
100597		Portabici per 2 biciclette (posteriore); carico max. 35 kg (Nota: H157)		14	682,00	0	0
		Porte					
102064		Zanzariera porta		4	545,00	0	0
194099		Assistente alla chiusura elettrica della porta scorrevole (FORD) (Dipende da: ABH43255)		1	593,00	-	0
		Finestre / Oblò / Aerazione					
102323		Finestre SEITZ S7P		-	1.040,00	0	0
		Parte anteriore					
100750-01		Oblò 70 x 50 cm (sollevabile-inclinabile) con oscurante e zanzariera (anteriore)		8	522,00	0	0

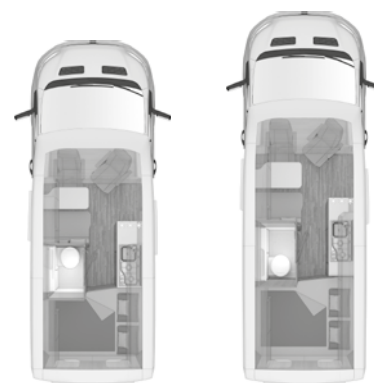
CARATTERISTICHE E DOTAZIONI OPZIONALI

Articolo	Nel pacchetto / opzione		o = opzione - = non possibile s = di serie	KG	Prezzo *	550 MQ	600 MQ
		Parte centrale					
102619-02		Oblò 40 x 40 cm trasparente, con oscurante e zanzariera (parte centrale) (Dipende da: ABH24187)		3	209,00	o	o
		Parte posteriore					
100750-03		Oblò 70 x 50 cm (sollevabile-inclinabile) con oscurante e zanzariera (posteriore) (Dipende da: ABH47524)		8	522,00	o	o
101981-01		Finestra a compasso posteriore, con oscurante e zanzariera (dx)		5	399,00	o	o
101981-02		Finestra a compasso posteriore, con oscurante e zanzariera (sx) (Dipende da: ABH24189)		5	399,00	o	o
		Bagno					
100960-04		Oblò 28 x 28 cm, con zanzariera (vano toilette) (Dipende da: ABH47525)		2	134,00	o	o
		Zona giorno / Zona notte / Tappezzerie					
		Zona giorno					
552348		Dinette allungabile (Dipende da: ABH24192, ABH24190)		1	364,00	o	o
552347		Sedute singole per panca posteriore allungabile (Dipende da: ABH24194, ABH24190)		25	1.959,00	o	o
552247-03		Due Isofix per il sedile della dinette		-	280,00	o	o
		Zona notte					
552574		Materasso EvoPore HRC, incluso strato di WaterGEL, solo per letti fissi		6	504,00	o	o
552046		Posto letto supplementare, trasversale: "letto ospiti", incl. tavolo girevole (Dipende da: ABH24197)		8	321,00	o	o
104103		Allargamento posteriore, sinistro		5	1.415,00	o	o
		Tappezzerie / Tessuti / Moquette					
		Varianti di tappezzerie					
552335-15		Variante tappezzeria: ALU		-		o	o
552188-04		Variante tappezzeria: ACTIVE ROCK		-	434,00	o	o
552188-06		Variante tappezzeria: SZECHUAN		-	434,00	o	o
552188-07		Variante tappezzeria: FIFTY SHADES (similpelle)		-	434,00	o	o
		COZY-HOME composto da: 2 cuscini decorativi per la dinette, 2 cuscini per il letto, 2 coperte, 1 runner					
550660-06		Pacchetto PEACH		3	234,00	o	o
550660-02		Pacchetto STONE		3	234,00	o	o
550660-03		Pacchetto AVOCADO		3	234,00	o	o
550660-04		Pacchetto AQUA		3	234,00	o	o
550660-05		Pacchetto MAGNOLIA		3	234,00	o	o
550660-01		Pacchetto EARTH		3	234,00	o	o
		Moquette					
550235		Moquette nella cellula abitativa		6	485,00	o	o
		Cucina / Bagno					
		Bagno					
453608		Pedana per piatto doccia		3	86,00	o	o
		Riscaldamento / Aria condizionata / Impianto gas / Impianto idrico					
		Impianto gas					
301956		TRUMA MonoControl CS (filtro del gas incluso) (Dipende da: ABH24199)		1	393,00	o	o
551327		Rilevatore di fumo		-	37,00	o	o
302494		Rilevatore di perdite gas		-	148,00	o	o

CARATTERISTICHE E DOTAZIONI OPZIONALI

Articolo	Nel pacchetto / opzione		o = opzione - = non possibile s = di serie	KG	Prezzo *	550 MQ	600 MQ
Riscaldamento / Aria condizionata							
354173		Riscaldamento a diesel TRUMA Combi 6 D		16	404,00	o	o
352379		Riscaldamento TRUMA Combi 6 D + E		1	1.290,00	o	o
550825		Riscaldamento elettrico a pavimento		8	867,00	o	o
450740		Serbatoio di recupero acque grigie coibentato e riscaldato		2	364,00	o	o
553746		Climatizzatore DOMETIC Freshjet 2000 (OEM) (Dipende da: ABH24200, Nota: H176)		29	2.870,00	o	o
Impianto elettrico / Multimedia / Sicurezza							
Impianto elettrico							
251948		Predisposizione per impianto solare e satellitare		2	120,00	o	o
251248		Batteria di servizio AGM supplementare (Dipende da: ABH24201)		24	487,00	o	o
253748		Batteria di servizio agli ioni di litio supplementare (Dipende da: ABH24202, ABH42429, ABH24201)		12	1.574,00	o	o
253748-02		Batteria di servizio agli ioni di litio (Dipende da: ABH42430, ABH29403)		12	1.574,00	o	o
253802		Impianto solare (100 W) (Dipende da: ABH46436, ABH24206)		9	1.210,00	o	o
Multimedia							
252583	210001, 210002	Sistema di antenna Oyster 60 Premium Twin (Dipende da: ABH46437, ABH24208, Nota: H176)		15	3.060,00	o	o
252822		Schermo TV da 24" anziché 21,5" (solo in abbinamento con pacchetto Starter) (Dipende da: ABH44308)		2	73,00	o	o
252594-03	210001	SMART TV da 24" con Tuner HD, in zona notte (Dipende da: ABH24207, ABH44309)		3	1.004,00	o	o
252408-05	210002	SMART TV da 21,5" con tuner HD, nella zona giorno (Dipende da: ABH24207, ABH44310)		3	928,00	o	o
252448-01		SMART TV da 21,5" con Tuner HD completo di supporto, in zona notte (Dipende da: ABH24215)		6	1.279,00	o	o
252479	210001, 210002, 251261	Precablaggio per TV in zona notte		1	101,00	o	o
252405-01	210001, 210002	Supporto TV in zona giorno, incl. presa combi		-	421,00	o	o
251261	252448-01	Supporto TV in zona notte, incl. presa combi (Dipende da: ABH24217)		3	231,00	o	o
253651		Antenna LTE/W-LAN esterna		3	1.220,00	o	o
Sicurezza							
252698	114580	GPS-Tracker velocate® (hardware senza localizzazione personalizzata, localizzazione antifurto a pagamento) (Nota: H146)		-	357,00	o	o
252815	114580	Licenza velocate® LIFETIME con funzione di localizzazione in tutta Europa personalizzata ed illimitata (Dipende da: ABH24218)		-	438,00	o	o
253809	114580	Sensori velocate® (gas, temperatura, movimento) (Dipende da: ABH24219)		-	273,00	o	o
Tendalino / Accessori Tendalino							
Tendalino THULE OMNISTOR							
501646-05		Tendalino 300 x 250 cm, antracite		28	1.323,00	o	-
501646-02		Tendalino 350 x 250 cm, antracite		28	1.323,00	-	o

 **CAMPER VAN**
CaraTour FORD



INFORMAZIONI TECNICHE / PREZZI

CaraTour FORD

550 MQ

600 MQ

DOTAZIONE DI BASE

	550 MQ	600 MQ
Trasmissione	man.	man.
Lunghezza complessiva (cm)	553	599
Larghezza (esterna) (cm)	206	206
Larghezza (interna) (cm)	187	187
Altezza (esterna) (cm)	274	274
Altezza (interna) (cm)	205	205
Massa del veicolo in ordine di marcia (kg) (H140)	2.715 (2.579 - 2.851)	2.815 (2.674 - 2.956)
Massa a pieno carico tecnicamente ammissibile (kg)***	3.500	3.500
Massa massima degli accessori opzionali (kg)	368	264
Massa rimorchiabile (kg)	2.500	2.500
Passo (cm)	330	375
Misura pneumatici	235/ 65 R 16 C	235/ 65 R 16 C
Misura cerchi	6,5 J x 16 H2 / ET 60	6,5 J x 16 H2 / ET 60
Posti a sedere omologati in marcia	4	4
Posti letto (Nota: H141)	3	3
Numero massimo di possibili posti letto (Nota: H142)	3	3
Cinture di sicurezza automatiche con ancoraggio a 3 punti, regolabili in altezza	2	2
Numero massimo di possibili posti omologati dotati di cinture di sicurezza	4	4
Dotazione specifica della variante paese (kg)	46	46

SCOCCA

Numero di finestre a compasso	5	5
Spessore pavimento (mm)	50	50

ZONA ABITATIVA

Cintura di sicurezza con ancoraggio a 3 punti fronte marcia	2	2
Misure letto dinette (cm)	143 x 70	156 x 70
Misure letto ospiti - opzione (cm)	180 x 70	164 x 100/62
Misure letto nella parte posteriore (cm)	194 x 140/125	193 x 147/138

ACQUA

Volume serbatoio di recupero acque grigie (litri)	75	75
Volume serbatoio acque chiare (litri) (H711A,H712C)	100	100
Capacità serbatoio acque chiare in marcia	20	20

CUCINA

Frigorifero (litri)	90	90
---------------------	----	----

IMPIANTO ELETTRICO

Batteria di servizio (Ah)	95	95
Numero prese 12 V	1	1
Numero prese 230 V	3	3
Numero prese USB	3	3

FORD TRANSIT 3.500 kg***; L3 FWD 2.0 I EcoBlue Light Duty; 130 CV

Prezzo al pubblico, IVA 22% inclusa, trasporto e immatricolazione escl.

€ 58.190,00

€ 60.350,00

Avvisi importanti

Per la scelta e la configurazione del veicolo, considerare che il montaggio di fabbrica di dispositivi opzionali aumenta la massa effettiva del veicolo e riduce il carico utile. Il peso indicato alle pagine che seguono per i dispositivi opzionali ("pacchetti", "caratteristiche di dotazione" e "optional") corrisponde al peso maggiorato rispetto all'equipaggiamento standard della rispettiva tipologia abitativa. Il peso totale dei dispositivi opzionali configurati non deve superare la massa massima dei dispositivi opzionali stabilita dal costruttore e indicata nei dati tecnici. Si tratta di un valore calcolato per ogni tipologia abitativa, con cui Knaus Tabbert AG, in qualità di costruttore, stabilisce quale massa è disponibile al massimo per i dispositivi opzionali installati di fabbrica.

La "massa in ordine di marcia" indicata nei dati tecnici è un valore nominale calcolato, soggetto a oscillazioni di massimo $\pm 5\%$ per motivi legati alla produzione. Le tolleranze dovute alla produzione di massimo $\pm 5\%$ sono ammesse per legge e vengono indicate separatamente nei dati tecnici dopo il valore calcolato. Poiché queste tolleranze ammesse per legge si ripercuotono direttamente sulla massa effettiva del veicolo e, quindi, anche sulla massa massima dei dispositivi opzionali, dovrete tassativamente considerarle nella configurazione del vostro veicolo.

Mediante la massa massima dei dispositivi opzionali stabilita dal costruttore deve essere garantito che il cosiddetto carico utile minimo prescritto per legge per i bagagli e altri accessori dopo la consegna di un veicolo da parte del costruttore sia anche effettivamente a disposizione per il carico aggiuntivo. Se la massa effettiva del veicolo aumenta con la scelta di dispositivi opzionali in modo tale che in base ai calcoli tra la massa effettiva del veicolo e la massa totale tecnicamente ammissibile non sia più consentita una possibilità di carico aggiuntivo sufficiente per il trasporto dei passeggeri conformemente all'omologazione né il carico utile minimo, nell'ambito della configurazione del veicolo avete in linea di massima la possibilità (a seconda della tipologia abitativa) di scegliere un aumento di carico del veicolo, una riduzione dei posti a sedere omologati per la marcia e/o di eliminare dispositivi opzionali per poter proseguire nella configurazione. In caso contrario, non è possibile proseguire la configurazione e quindi il processo di ordinazione per il veicolo. Gli avvisi tecnici e giuridici dettagliati sul tema "Pesi del veicolo" sono riportati da pagina 68 e all'indirizzo "configurator.weinsberg.com/it".

*** Il peso indicato è la massa totale tecnicamente ammissibile. Ulteriori opzioni aggiuntive, nonché note tecniche e legali sul tema "Pesi del veicolo" sono riportate da pagina 4 e seguenti e a pagina 68 e seguenti di questo listino prezzi, nonché all'indirizzo configurator.weinsberg.com/it



DOTAZIONI DI SERIE

	Motorizzazione / Propulsione / Trasmissione / Maggiorazioni di portata		
194084	FORD TRANSIT 3.500 kg***; L3 FWD 2.0 I EcoBlue Light Duty; 130 CV	193998	Tappo carburante comfort Ford Easy Fuel e dispositivo di protezione da errato rifornimento
194087	Cambio manuale a 6 marce	194000	Serbatoio carburante da 70 litri
	Chassis / Climatizzazione / Multimedia / Sistemi di trasporto	194001	Sistema start&stop (no trazione integrale)
193953	Paraspruzzi posteriori	202892-02	Alzacristalli elettrici (porta condutete e passeggero)
202844	Guida a sinistra	194002	Chiusura centralizzata con telecomando (2 chiavi, di cui 1 a scatto con telecomando)
193960	Piantone dello sterzo regolabile in altezza ed in profondità	194003	Sistema di chiavi MyKey: chiavi individuali (personalizzabili) per una maggiore sicurezza, limitazione velocità e volume radio
193961	Portellone scorrevole sul lato destro del furgonato, larghezza apertura 1.265 mm	194218	2a chiave, pieghevole con telecomando
193963	Paraurti posteriore con gradino integrato	194005	Vano portaoggetti con coperchio, anche chiudibile a chiave
194213-01	Modanature laterali	194006	Specchietti retrovisori esterni con indicatori di direzione integrati, regolabili elettricamente e riscaldabili
193965-01	Chassis con verniciatura pastello: Frost White	202901-01	Fari alogeni di serie con luci diurne
193973	Griglia del radiatore dal design cromato	194009	Vetri termoisolanti, leggermente colorati
193974	Paraurti anteriore parzialmente verniciato nel colore dello chassis, incl. fari fendinebbia	194010	Ripiano anteriore sopraelevato
193975	Pneumatici da 16"	194011	Fari con luci di direzione statiche
152830	Cerchi in acciaio	194012	Fari a spegnimento ritardato
193976	FORD Copricerchi	194013	Fari fendinebbia
193978	Aria condizionata in cabina di guida, incl. filtro antipolvere e antipolline	252161	Lampade leggilibro in cabina guida
193979	Airbag lato guida	194258	Illuminazione interna della cabina guida
193980	Airbag lato passeggero	194016	Predisposizione radio incl. 2 altoparlanti nella zona giorno (FORD)
193981	Volante in pelle con comandi per la radio (Dipende da: ABH24177)	194221-01	Altoparlanti aggiuntivi nella zona giorno (2 pezzi)
193982	Sedili cabina: sedili girevoli comfort lato guida e lato passeggero, ciascuno con 2 braccioli e supporto lombare	194017	Single DIN DAB Radio FORD
201789	Coprisedili di alta qualità per il sedile del conducente e del passeggero nel design WEINSBERG	194020-01	Gancio di traino rigido, fisso (FORD)
193983	Pretensionatori e limitatori di carico delle cinture di sicurezza	102333-03	Occhielli di ancoraggio nel pavimento
194091	Supporto per tablet		Porte
194092	Pacchetto interni FORD Trend (cabina di guida) (Dipende da: ABH32786)	101080	Gradino d'ingresso elettrico (larghezza: 70 cm)
194093	Portabicchieri nel cruscotto sinistra/destra		Sportelli di servizio / Portelloni garage
550610	Sistema di oscuranti plissettati per parabrezza e vetri laterali	102912	Sportello di servizio wc con blocco magnetico alla carrozzeria
193985	Cruise Control	552964-10	Ampio vano di stivaggio variabile nella parte posteriore
202871	ESP	102914-09	Gavone portabombole per lo stoccaggio di 1 bombola di gas (da 3 kg)
202873	ABS		Finestre / Oblò / Aerazione
194096	Pulsante per la chiamata di emergenza	102918	Finestre con serrature di sicurezza
193989	Ripartizione elettronica della forza frenante (EBD), assistenza alla frenata di emergenza incl. luce freno di emergenza	102923-04	Finestre a compasso con doppi vetri colorati, con oscurante e zanzariera
193991	Traction Control System (TCS)	102619-01	Oblò 40 x 40 cm trasparente, con oscurante e zanzariera (anteriore)
194182	Freno a mano elettrico	102619-03	Oblò 40 x 40 cm trasparente, con oscurante e zanzariera (posteriore)
193996	Computer di bordo con informazioni su consumo e chilometraggio (ad es. autonomia residua), temperatura esterna e modalità Ford ECO	551834	Tende a rullo Combi con zanzariera ed oscuranti sui portelloni posteriori
		102921	Finestre sui portelloni posteriori (2 pezzi)
		102920-03	Aeratore a fungo, vano toilette
		101666-08	Finestra a compasso, con oscurante e zanzariera (vano toilette)

DOTAZIONI DI SERIE

Materiali / Grafica del veicolo		Riscaldamento / Aria condizionata / Impianto gas / Impianto idrico	
102927-01	Isolamento ottimizzato senza ponti termici	302974	Tubo del gas versione D/AT/ES/FI/BE/IT/NL/DK
102927-03	Isolamento delle pareti laterali e del tetto in schiuma PE	302978	Regolatore del gas versione D/AT/ES/FI/BE/IT/NL/DK
102928-03	Pavimento a sandwich, incl. isolamento in EPS, compensato di pioppo e rivestimento in PVC	551054	Termoventilazione a 12 V
102927-07	Pareti laterali con rivestimento in tessuto traspirante	354105	Riscaldamento a diesel TRUMA Combi 4 D
102928-12	Dinette con piano intermedio temperato	253526-02	Pannello di controllo
Illuminazione / Tecnologia		253526-04	Sistema elettronico collegabile in rete incl. pannello di controllo centrale con visualizzazione stato batteria, serbatoi acque potabile e acque grigie, attacco corrente elettrica
102497	Grondaia sopra portellone scorrevole dotata di illuminazione a LED	353759	Pannello di controllo del riscaldamento TRUMA iNetX
Mobili / Superfici		453510-01	Impianto idrico azionato da pompa ad immersione
552940-26	Design del mobilio: CPL - colore alu	453510-03	Acqua calda con miscelatore monocomando
552941-07	Struttura del mobilio a corpo unico	453510-06	Tubature dell'acqua installate insieme ai tubi della termoventilazione
552941-12	Cassetti completamente estraibili con cuscinetti a sfere	452718-01	Sistema di filtraggio dell'acqua "bluuwater"
552942-01	Antine dei mobili color bianco	Impianto elettrico / Multimedia / Sicurezza	
Zona giorno / Zona notte / Tappezzerie		253524	Commutazione/disconnessione automatica per batteria di avviamento e di servizio
552130	Tavolo girevole (singolarmente - senza letto ospiti)	253533	Caricabatteria automatico per batteria d'avviamento e di servizio
552960-07	Panca dinette con riscaldamento integrato	253522	Attacco esterno CEE per 230 V con interruttore automatico
552962-02	Tavolo EasyEntry con accesso libero alla dinette	253529	Interruttore differenziale
552960-09	Funzione Comfort per panca dinette	252723	Booster di ricarica per batteria di bordo
552945-13	Materassi in schiuma con rete a doghe in alluminio	251949-09	Presa USB nella parte posteriore (1 pezzo)
552198-03	Trasformazione letto (letto d'emergenza: dinette, tavolo con cuscino, sedile guida girato) (Nota: H169)	251949-07	Presa USB in cucina (1 pezzo)
554102	Armadio a giorno con asta appendiabiti sul pensile posteriore sinistro	253517	Presa SCHUKO 230 V "D/AT/ES/FI/BE/IT/NL/DK/SE"
552335-15	Variante tappezzeria: ALU	250072-02	Presa SCHUKO 230 V supplementare (1 pezzo), zona dinette
Cucina / Bagno		250072-04	Presa SCHUKO 230 V supplementare (1 pezzo), parte posteriore
402985-06	Combinazione fornello-lavello con 2 fuochi ad accensione elettrica e copertura in vetro divisa (Dipende da: ABH24198)	253534-03	Illuminazione interna in tecnologia a LED
404104	Frigorifero a compressore da 82 litri, a risparmio energetico (incl. scomparto freezer da 10 litri)	252498-01	Illuminazione d'ambiente nel bagno
401940	Parete multifunzionale in cucina	251489-02	Batteria AGM (12 V / 95 AH) (Dipende da: ABH30895)
453505-10	Bagno ergonomico con ampie superfici d'appoggio e molte possibilità di stivaggio, con doccia integrata e tenda doccia rimovibile, attacco a soffitto del doccia	Documenti del veicolo	
453504	Tunnel di smaltimento WC con rivestimento completo	953542-12	Istruzioni per l'uso (italiano)
453508	Piatto doccia con percezione aptica "duna di sabbia"	Altro	
452495	Asta appendiabiti a soffitto in bagno e ganci (2 pezzi)	953543	10 anni di garanzia sull'impermeabilità della scocca
453503-04	WC a cassetta THETFORD, girevole	952823	Buono MediKit: voucher per un esclusivo kit di pronto soccorso (composto da: spray per ferite, spray disinfettante ed alcuni farmaci da banco) (Nota: H137)
		954273	Dispenser di sapone e detersivo
		194021	Kit di riparazione pneumatici (Repair Kit)

PACCHETTI

		Prezzo *
210001	Pacchetto TV 24" - Oyster 60 (19 kg)	
252405-01	Supporto TV in zona giorno, incl. presa combi	421,00
252479	Precablaggio per TV in zona notte	101,00
252583	Sistema di antenna Oyster 60 Premium Twin	3.060,00
252594-03	SMART TV da 24" con Tuner HD, in zona notte	1.004,00
Selezionando questa opzione, l'altezza del veicolo aumenta di ca. 15 cm		
Prezzo complessivo ordinando gli accessori singolarmente		4.586,00
Prezzo di listino del pacchetto		4.091,00
Risparmio		495,00

		Prezzo *
210002	Pacchetto TV 21,5" - Oyster 60 (19 kg)	
252405-01	Supporto TV in zona giorno, incl. presa combi	421,00
252408-05	SMART TV da 21,5" con tuner HD, nella zona giorno	928,00
252479	Precablaggio per TV in zona notte	101,00
252583	Sistema di antenna Oyster 60 Premium Twin	3.060,00
Selezionando questa opzione, l'altezza del veicolo aumenta di ca. 15 cm		
Prezzo complessivo ordinando gli accessori singolarmente		4.510,00
Prezzo di listino del pacchetto		4.070,00
Risparmio		440,00

		Prezzo *
280055	Pacchetto Media (2 kg)	
194019	Videocamera per la retromarcia	816,00
194098	Radio DAB+, sistema di navigazione All-in-One con software dei campeggi, senza CD/DVD, incl. antenna DAB+/FM, aggiornamento delle mappe per 3 anni	1.943,00
Prezzo complessivo ordinando gli accessori singolarmente		2.759,00
Prezzo di listino del pacchetto		1.856,00
Risparmio		903,00

		Prezzo *
280050	Pacchetto Assistenza al parcheggio	
193993	Sistema Park Pilot anteriore	
193994	Sistema Park Pilot aggiuntivo posteriore	
Prezzo di listino del pacchetto		810,00

		Prezzo *
280060	Pacchetto Assistenza I (FORD)	
193984	Parabrezza riscaldabile	
193986	Lane Assistant con rilevatore di stanchezza e High Beam Assist (regolazione automatica degli abbaglianti)	
193987	Lane Assistant con incluso Lane Keeping Assistant: sistema di assistenza al mantenimento della corsia (no 4x4)	
193988	Headlight Assist: regolazione automatica dei fari, con sensore giorno/notte	
193990	Emergency Brake Assist: assistenza alla frenata di emergenza (sistema basato sulla telecamera)	
193992	Tergicristalli con sensore pioggia	
193993	Sistema Park Pilot anteriore	
193994	Sistema Park Pilot aggiuntivo posteriore	
Prezzo di listino del pacchetto		2.143,00

		Prezzo *
114580	Pacchetto Connected Security per velocate® GPS-Tracker	
252698	GPS-Tracker velocate® (hardware senza localizzazione personalizzata, localizzazione antifurto a pagamento)	357,00
252815	Licenza velocate® LIFETIME con funzione di localizzazione in tutta Europa personalizzata ed illimitata	438,00
253809	Sensori velocate® (gas, temperatura, movimento)	273,00
Inoltre l'hardware è predisposto per l'espansione mediante sensori opzionali (ad es. contatto porta/finestra). Trovate maggiori informazioni all'indirizzo www.velocate.com		
Prezzo complessivo ordinando gli accessori singolarmente		1.068,00
Prezzo di listino del pacchetto		928,00
Risparmio		140,00

CARATTERISTICHE E DOTAZIONI OPZIONALI

Articolo	Nel pacchetto / opzione		o = opzione - = non possibile s = di serie	KG	Prezzo *	550 MQ	600 MQ
		Motorizzazione / Propulsione / Trasmissione / Maggiorazioni di portata					
		Motorizzazione / Propulsione					
		Chassis 3.500 kg					
194085		FORD TRANSIT 3.500 kg***; L3 FWD 2.0 I EcoBlue Light Duty; 170 CV	-		1.528,00	0	0
		Heavy Duty motor					
194086		FORD TRANSIT 3.500 kg***; L3 FWD 2.0 I EcoBlue Heavy Duty; 155 CV (Dipende da: ABH24174)	-		1.528,00	0	0
		Trasmissione					
194088		Cambio automatico a 6 rapporti (Dipende da: ABH24175)	45		2.436,00	0	0
		Maggiorazioni di portata					
952791		Riduzione dei posti omologati durante la marcia da 4 a 3 persone	-			0	0
		Chassis / Climatizzazione / Multimedia / Sistemi di trasporto					
193952		Paraspruzzi anteriori	1		66,00	0	0
193956	194088	Aumento del carico a 1.850 kg sull'assale anteriore	-		851,00	0	0
		Verniciatura					
193967-01		Chassis con verniciatura metallizzata: Chroma Blue	5		1.317,00	0	0
193967-02		Chassis con verniciatura metallizzata: Magnetic Grey	5		1.317,00	0	0
193967-05		Chassis con verniciatura metallizzata: Obsidian Black	5		1.317,00	0	0
193967-06		Chassis con verniciatura metallizzata: Dark Carmine Red	5		1.317,00	0	0
194209		Chassis con verniciatura: Grey Matter	-		1.820,00	0	0
		Pneumatici					
193977		Cerchi in lega FORD su pneumatici di serie, colore nero (Dipende da: ABH24176)	-4		1.712,00	0	0
		Climatizzazione / Interni					
202392		Sedili conducente e passeggero riscaldabili	1		810,00	0	0
201074		Tappetini cabina guida nel design WEINSBERG	2		99,00	0	0
550592		Set di stuoie termiche oscuranti	2		169,00	0	0
		Sistemi di assistenza					
193995		Sistema di controllo della pressione dei pneumatici TPMS	1		128,00	0	0
		Illuminazione / Tecnologia					
193997		Ruota di scorta anziché kit di riparazione pneumatici (Dipende da: ABH24180)	29		223,00	0	0
194008		Fari Bi-Xenon (Dipende da: ABH24183)	4		1.153,00	0	0
194097		Sistema di allarme (FORD)	4		322,00	0	0
		Sistemi di trasporto					
100597		Portabici per 2 biciclette (posteriore); carico max. 35 kg (Nota: H157)	14		682,00	0	0
		Porte					
102064		Zanzariera porta	4		545,00	0	0
194099		Assistente alla chiusura elettrica della porta scorrevole (FORD) (Dipende da: ABH43255)	1		593,00	-	0
		Finestre / Oblò / Aerazione					
102323		Finestre SEITZ S7P	-		1.040,00	0	0
		Parte anteriore					
100750-01		Oblò 70 x 50 cm (sollevabile-inclinabile) con oscurante e zanzariera (anteriore)	8		522,00	0	0

CARATTERISTICHE E DOTAZIONI OPZIONALI

Articolo	Nel pacchetto / opzione		o = opzione - = non possibile s = di serie	KG	Prezzo *	550 MQ	600 MQ
		Parte centrale					
102619-02		Oblò 40 x 40 cm trasparente, con oscurante e zanzariera (parte centrale) (Dipende da: ABH24187)		3	209,00	o	o
		Parte posteriore					
100750-03		Oblò 70 x 50 cm (sollevabile-inclinabile) con oscurante e zanzariera (posteriore) (Dipende da: ABH47526)		8	522,00	o	o
101981-01		Finestra a compasso posteriore, con oscurante e zanzariera (dx)		5	399,00	o	o
101981-02		Finestra a compasso posteriore, con oscurante e zanzariera (sx) (Dipende da: ABH24189)		5	399,00	o	o
		Bagno					
100960-04		Oblò 28 x 28 cm, con zanzariera (vano toilette) (Dipende da: ABH47527)		2	134,00	o	o
		Zona giorno / Zona notte / Tappezzerie					
		Zona giorno					
552348		Dinette allungabile (Dipende da: ABH24192, ABH24190)		1	364,00	o	o
552347		Sedute singole per panca posteriore allungabile (Dipende da: ABH24194, ABH24190)		25	1.959,00	o	o
552247-03		Due Isofix per il sedile della dinette		-	280,00	o	o
		Zona notte					
552574		Materasso EvoPore HRC, incluso strato di WaterGEL, solo per letti fissi		6	504,00	o	o
552046		Posto letto supplementare, trasversale: "letto ospiti", incl. tavolo girevole (Dipende da: ABH24197)		8	321,00	o	o
104103		Allargamento posteriore, sinistro		5	1.415,00	o	o
		Tappezzerie / Tessuti / Moquette					
		Varianti di tappezzerie					
552335-83		Variante tappezzeria: KOCAELI		-		o	o
552188-04		Variante tappezzeria: ACTIVE ROCK		-	434,00	o	o
552188-06		Variante tappezzeria: SZECHUAN		-	434,00	o	o
552188-07		Variante tappezzeria: FIFTY SHADES (similpelle)		-	434,00	o	o
		COZY-HOME composto da: 2 cuscini decorativi per la dinette, 2 cuscini per il letto, 2 coperte, 1 runner					
550660-06		Pacchetto PEACH		3	234,00	o	o
550660-02		Pacchetto STONE		3	234,00	o	o
550660-03		Pacchetto AVOCADO		3	234,00	o	o
550660-04		Pacchetto AQUA		3	234,00	o	o
550660-05		Pacchetto MAGNOLIA		3	234,00	o	o
550660-01		Pacchetto EARTH		3	234,00	o	o
		Moquette					
550235		Moquette nella cellula abitativa		6	485,00	o	o
		Cucina / Bagno					
		Bagno					
453608		Pedana per piatto doccia		3	86,00	o	o
		Riscaldamento / Aria condizionata / Impianto gas / Impianto idrico					
		Impianto gas					
301956		TRUMA MonoControl CS (filtro del gas incluso) (Dipende da: ABH24199)		1	393,00	o	o
551327		Rilevatore di fumo		-	37,00	o	o
302494		Rilevatore di perdite gas		-	148,00	o	o

CARATTERISTICHE E DOTAZIONI OPZIONALI

Articolo	Nel pacchetto / opzione		o = opzione - = non possibile s = di serie	KG	Prezzo *	550 MQ	600 MQ
Riscaldamento / Aria condizionata							
354173		Riscaldamento a diesel TRUMA Combi 6 D		16	404,00	o	o
352379		Riscaldamento TRUMA Combi 6 D + E		1	1.290,00	o	o
550825		Riscaldamento elettrico a pavimento		8	867,00	o	o
450740		Serbatoio di recupero acque grigie coibentato e riscaldato		2	364,00	o	o
553746		Climatizzatore DOMETIC Freshjet 2000 (OEM) (Dipende da: ABH24200, Nota: H176)		29	2.870,00	o	o
Impianto elettrico / Multimedia / Sicurezza							
Impianto elettrico							
251948		Predisposizione per impianto solare e satellitare		2	120,00	o	o
251248		Batteria di servizio AGM supplementare (Dipende da: ABH24201)		24	487,00	o	o
253748		Batteria di servizio agli ioni di litio supplementare (Dipende da: ABH24202, ABH42429, ABH24201)		12	1.574,00	o	o
253748-02		Batteria di servizio agli ioni di litio (Dipende da: ABH42430, ABH29403)		12	1.574,00	o	o
253802		Impianto solare (100 W) (Dipende da: ABH46436, ABH24206)		9	1.210,00	o	o
Multimedia							
252583	210001, 210002	Sistema di antenna Oyster 60 Premium Twin (Dipende da: ABH46437, ABH24221, Nota: H176)		15	3.060,00	o	o
252822		Schermo TV da 24" anziché 21,5" (solo in abbinamento con pacchetto Starter) (Dipende da: ABH44308)		2	73,00	o	o
252594-03	210001	SMART TV da 24" con Tuner HD, in zona notte (Dipende da: ABH24207, ABH44309)		3	1.004,00	o	o
252408-05	210002	SMART TV da 21,5" con tuner HD, nella zona giorno (Dipende da: ABH24207, ABH44310)		3	928,00	o	o
252448-01		SMART TV da 21,5" con Tuner HD completo di supporto, in zona notte (Dipende da: ABH24215)		6	1.279,00	o	o
252479	210001, 210002, 251261	Precablaggio per TV in zona notte		1	101,00	o	o
252405-01	210001, 210002	Supporto TV in zona giorno, incl. presa combi		-	421,00	o	o
251261	252448-01	Supporto TV in zona notte, incl. presa combi (Dipende da: ABH24217)		3	231,00	o	o
253651		Antenna LTE/W-LAN esterna		3	1.220,00	o	o
Sicurezza							
252698	114580	GPS-Tracker velocate® (hardware senza localizzazione personalizzata, localizzazione antifurto a pagamento) (Nota: H146)		-	357,00	o	o
252815	114580	Licenza velocate® LIFETIME con funzione di localizzazione in tutta Europa personalizzata ed illimitata (Dipende da: ABH24218)		-	438,00	o	o
253809	114580	Sensori velocate® (gas, temperatura, movimento) (Dipende da: ABH24219)		-	273,00	o	o
Tendalino / Accessori Tendalino							
Tendalino THULE OMNISTOR							
501646-05		Tendalino 300 x 250 cm, antracite		28	1.323,00	o	-



INFORMAZIONI TECNICHE / PREZZI

CaraLife

630 LQ

DOTAZIONE DI BASE

Telaio	FIAT
Potenza del motore	103 kW / 140 CV
Trasmissione	man.
Lunghezza complessiva (cm)	636
Larghezza (esterna) (cm)	205
Larghezza (interna) (cm)	187
Altezza (esterna) (cm)	258
Altezza (interna) (cm)	189
Massa del veicolo in ordine di marcia (kg) (H140)	2.900 (2.755 - 3.045)
Massa a pieno carico tecnicamente ammissibile (kg)**	3.500
Massa massima degli accessori opzionali (kg)	356
Massa rimorchiabile (kg)	3.000
Passo (cm)	403
Misura pneumatici	225/75 R 16 CP
Misura cerchi	6J x 16 H2
Posti a sedere omologati in marcia	3
Posti letto (Nota: H141)	3
Numero massimo di possibili posti letto (Nota: H142)	5
Cinture di sicurezza automatiche con ancoraggio a 3 punti, regolabili in altezza	2
Numero massimo di possibili posti omologati dotati di cinture di sicurezza	3

SCocca

Numero di finestre a compasso	4
Spessore pavimento (mm)	25

ZONA ABITATIVA

Misure letto dinette (cm)	176 x 111/90
Misure letto nella parte posteriore (cm)	192 x 167

ACQUA

Volume serbatoio di recupero acque grigie (litri)	90
Volume serbatoio acque chiare (litri) (H711,H712H)	109
Capacità serbatoio acque chiare in marcia	10

CUCINA

Frigorifero (litri)	90
---------------------	----

IMPIANTO ELETTRICO

Batteria di servizio (Ah)	95
Numero prese 12 V	1
Numero prese 230 V	2
Numero prese USB	4

FIAT Ducato 3.500 kg*** MAXI; 2,2 l 140 Multijet; trazione anteriore; Euro 6d-Final (103 kW/140 CV)

Prezzo al pubblico, IVA 22% inclusa, trasporto e immatricolazione escl.

€ 60.310,00

Avvisi importanti

Per la scelta e la configurazione del veicolo, considerare che il montaggio di fabbrica di dispositivi opzionali aumenta la massa effettiva del veicolo e riduce il carico utile. Il peso indicato alle pagine che seguono per i dispositivi opzionali ("pacchetti", "caratteristiche di dotazione" e "optional") corrisponde al peso maggiorato rispetto all'equipaggiamento standard della rispettiva tipologia abitativa. Il peso totale dei dispositivi opzionali configurati non deve superare la massa massima dei dispositivi opzionali stabilita dal costruttore e indicata nei dati tecnici. Si tratta di un valore calcolato per ogni tipologia abitativa, con cui Knaus Tabbert AG, in qualità di costruttore, stabilisce quale massa è disponibile al massimo per i dispositivi opzionali installati di fabbrica.

La "massa in ordine di marcia" indicata nei dati tecnici è un valore nominale calcolato, soggetto a oscillazioni di massimo $\pm 5\%$ per motivi legati alla produzione. Le tolleranze dovute alla produzione di massimo $\pm 5\%$ sono ammesse per legge e vengono indicate separatamente nei dati tecnici dopo il valore calcolato. Poiché queste tolleranze ammesse per legge si ripercuotono direttamente sulla massa effettiva del veicolo e, quindi, anche sulla massa massima dei dispositivi opzionali, dovrete tassativamente considerarle nella configurazione del vostro veicolo.

Mediante la massa massima dei dispositivi opzionali stabilita dal costruttore deve essere garantito che il cosiddetto carico utile minimo prescritto per legge per i bagagli e altri accessori dopo la consegna di un veicolo da parte del costruttore sia anche effettivamente a disposizione per il carico aggiuntivo. Se la massa effettiva del veicolo aumenta con la scelta di dispositivi opzionali in modo tale che in base ai calcoli tra la massa effettiva del veicolo e la massa totale tecnicamente ammissibile non sia più consentita una possibilità di carico aggiuntivo sufficiente per il trasporto dei passeggeri conformemente all'omologazione né il carico utile minimo, nell'ambito della configurazione del veicolo avete in linea di massima la possibilità (a seconda della tipologia abitativa) di scegliere un aumento di carico del veicolo, una riduzione dei posti a sedere omologati per la marcia e/o di eliminare dispositivi opzionali per poter proseguire nella configurazione. In caso contrario, non è possibile proseguire la configurazione e quindi il processo di ordinazione per il veicolo. Gli avvisi tecnici e giuridici dettagliati sul tema "Pesi del veicolo" sono riportati da pagina 68 e all'indirizzo "configurator.weinsberg.com/it".

DOTAZIONI DI SERIE

	Motorizzazione / Propulsione / Trasmissione / Maggiorazioni di portata		
203105	FIAT Ducato 3.500 kg*** MAXI; 2,2 l 140 Multijet con sistema Start&Stop incluso alternatore intelligente (220 A); trazione anteriore; Euro 6d-Final (103 kW/140 CV)		
202826	Cambio manuale a 6 marce		
	Chassis / Climatizzazione / Multimedia / Sistemi di trasporto		
202844	Guida a sinistra		
202852-01	Colore chassis: Bianco		
203718-01	Griglia del radiatore color nero, con inserto cromato		
202853	Parurti anteriore granuloso color grigio non verniciato		
202132	Pneumatici da 16"		
152830	Cerchi in acciaio (Dipende da: ABH24250)		
200176	Aria condizionata in cabina, manuale - incl. filtro antipolline, con indicazione temperatura esterna		
201862	Airbag lato guida		
204288	Doppio airbag passeggero		
201952-01	Sedile autista regolabile in altezza		
222884	Consolle centrale con cupholder		
204314	Sedile passeggero doppio con tavolino pieghevole nello schienale centrale		
200567	Tempomat - Cruise Control		
202871	ESP		
202872	Hill Holder (assistenza alla partenza in salita)		
202873	ABS		
202874	Blocco elettronico di avviamento		
202876	Servosterzo elettromeccanico		
203755	Sistema di controllo della stabilità del rimorchio		
203756	Sistema di frenata post collisione		
222881	Assistenza in presenza di vento laterale		
201062	Sensori di parcheggio posteriori		
204265	Kit riparazione pneumatici Fix&Go		
202890	Serbatoio carburante da 75 litri		
202891	Chiave del veicolo con telecomando per bloccare e sbloccare le porte della cabina		
202892-02	Alzacristalli elettrici (porta conducete e passeggero)		
202895	Specchi retrovisori esterni regolabili manualmente		
202901-01	Fari alogeni di serie con luci diurne		
204282	Illuminazione interna cabina (FIAT)		
254312	Presa USB nella cabina di guida (Dipende da: ABH45744)		
204280	Sistema infotainment FIAT 5" con display a colori, DAB, interfaccia Bluetooth		
102333-03	Occhielli di ancoraggio nel pavimento		
	Sportelli di servizio / Portelloni garage		
100526-47	Porta del garage / Porta della cassetta del gas, 37 x 56 cm		
552964-10	Ampio vano di stivaggio variabile nella parte posteriore		
102914-08	Gavone portabombole per lo stoccaggio di 1 bombola di gas (da 2,7 kg)		
	Finestre / Oblò / Aerazione		
102918	Finestre con serrature di sicurezza		
102923-04	Finestre a compasso con doppi vetri colorati, con oscurante e zanzariera		
102619-01	Oblò 40 x 40 cm trasparente, con oscurante e zanzariera (anteriore)		
102619-02	Oblò 40 x 40 cm trasparente, con oscurante e zanzariera (parte centrale)		
102619-03	Oblò 40 x 40 cm trasparente, con oscurante e zanzariera (posteriore) (Dipende da: ABH47142)		
102921	Finestre sui portelloni posteriori (2 pezzi)		
	Materiali / Grafica del veicolo		
102927-01	Isolamento ottimizzato senza ponti termici		
102927-03	Isolamento delle pareti laterali e del tetto in schiuma PE		
102927-17	Rivestimento del tetto e della parete laterale dotato di nastri multifunzione di design e pannelli in feltro.		
102928-03	Pavimento a sandwich, incl. isolamento in EPS, compensato di pioppo e rivestimento in PVC		
102928-13	Piano intermedio all'interno della Dinette face-to-face		
104310	Porte posteriori ad ala con pannelli in feltro (traspiranti)		
104309	Decalcomanie per veicoli ridotte con set di estensione		
	Mobili / Superfici		
552940-36	Design del mobilio		
552941-07	Struttura del mobilio a corpo unico		
552941-12	Cassetti completamente estraibili con cuscinetti a sfere		
552942-08	Antine dei mobili color bianco		
	Zona giorno / Zona notte / Tappezzerie		
552962-06	Da utilizzare per la trasformazione * in letto ospiti * in letto matrimoniale		
552960-11	Dinette face-to-face		
552960-12	Funzione comfort per Dinette face-to-face		
552960-13	Dinette face-to-face con riscaldamento integrato		
554308	Kit di montaggio iniziale per pannello laterale multifunzione		
552949-08	Letto VANLIFE con materasso schiumato e rete a doghe in alluminio.		
552730-02	Reti Kiiper nella zona notte (2 pezzi) (Dipende da: ABH45746)		
552335-91	Tappezzeria cabina guida: GRAPHITE (FIAT)		
	Cucina / Bagno		
402985-23	Fornello a 2 fuochi ad accensione elettrica, griglia in ghisa e ripiano di copertura in vetro (Dipende da: ABH24198)		
454274	Lavabo in ceramica		
402987	Frigorifero a compressore da 90 litri, con riduzione notturna e modalità silenziosa (incl. freezer da 7.5 litri)		
404307	Funzione estensione cucina		
404305	Credenza cucina, battente, con mobile bar interno		

*** Il peso indicato è la massa totale tecnicamente ammissibile. Ulteriori opzioni aggiuntive, nonché note tecniche e legali sul tema "Pesi del veicolo" sono riportate da pagina 4 e seguenti e a pagina 68 e seguenti di questo listino prezzi, nonché all'indirizzo configurator.weinsberg.com/it

DOTAZIONI DI SERIE

304304	Bombola gas integrata nella cucina accessibile attraverso il portello esterno di stivaggio
404303	Mobile cosmetico in cucina con specchio interno
404302	Pattumiera
554301	Pensile cosmetico (pieghevole) con ampio vano portaoggetti e vani interni (Dipende da: ABH45747)
454299	Smart Mirror I per contenitore a specchio
454298	Vano WC integrato nel panierino (inodore, facile da pulire)
454297	Cabina doccia in tessuto pieghevole
453508-01	Piatto doccia (antracite)
454296	WC chimico mobile integrato nel panierino destro
Riscaldamento / Aria condizionata / Impianto gas / Impianto idrico	
302974	Tubo del gas versione D/AT/ES/FI/BE/IT/NL/DK
302978	Regolatore del gas versione D/AT/ES/FI/BE/IT/NL/DK
551054	Termoventilazione a 12 V
354105	Riscaldamento a diesel TRUMA Combi 4 D
453510-01	Impianto idrico azionato da pompa ad immersione
454294	Cucina con fornitura di acqua calda con rubinetto dell'acqua flessibile
454293	Doccia ad erogazione di acqua calda con regolazione automatica del calore tramite raccordo termostatico
453510-06	Tubature dell'acqua installate insieme ai tubi della termoventilazione
Impianto elettrico / Multimedia / Sicurezza	
253524	Commutazione/disconnessione automatica per batteria di avviamento e di servizio
253533	Caricabatteria automatico per batteria d'avviamento e di servizio
253522	Attacco esterno CEE per 230 V con interruttore automatico
253529	Interruttore differenziale
253526-06	Pannello di controllo di bordo a LED con indicazione di tutte le funzioni importanti
252723	Booster di ricarica per batteria di bordo
251949-11	Presa USB nella parte posteriore (4 pezzi)
253517	Presa SCHUKO 230 V "D/AT/ES/FI/BE/IT/NL/DK/SE"
253534-04	Illuminazione a LED nella zona giorno (escluso: gradino d'ingresso e vano di stivaggio)
254291	Plafoniera portatile con magnete (2 pezzi)
Documenti del veicolo	
953542-12	Istruzioni per l'uso (italiano)

PACCHETTI

		Prezzo *
210016	Pacchetto FIAT - WEINSBERG Camper Vans II (3 kg)	
200488	Specchi retrovisori esterni regolabili elettricamente e riscaldati	
202133	Rivestimento della base dei sedili in cabina guida	
202478	Volante con comandi per la radio	
203730	Cruscotto con design Techno (color alluminio)	
204283	Vano portaoggetti con serratura al centro del cruscotto	
204315	Sedile guida originale FIAT con bracciolo centrale e supporto lombare	
Prezzo di listino del pacchetto		461,00

		Prezzo *
214132	Pacchetto WEINSBERG Smart II (13 kg)	
101080	Gradino d'ingresso elettrico (larghezza: 70 cm)	703,00
204316	Coprisedile nero con logo Ducato sul poggiatesta	244,00
250599	Predisposizione radio incl. 2 altoparlanti nella zona giorno	276,00
353759	Pannello di controllo del riscaldamento TRUMA iNetX	854,00
452718-01	Sistema di filtraggio dell'acqua "bluuwater"	444,00
551834	Tende a rullo Combi con zanzariera ed oscuranti sui portelloni posteriori	175,00
952823	Buono MediKit (Nota: H137)	116,00
954273	Dispenser di sapone e detersivo	71,00
Prezzo complessivo ordinando gli accessori singolarmente		2.883,00
Prezzo di listino del pacchetto		1.692,00
Risparmio		1.191,00

		Prezzo *
214305	Pacchetto „City Plus“ (1 kg)	
201609	Specchi retrovisori esterni a chiusura elettrica	207,00
202762	Sistema di assistenza al traffico incrociato e cambio di corsia	672,00
203733	Digital Central Rearviewmirror: specchietto retrovisore digitale	969,00
203740	Assistente di parcheggio a 360°	836,00
Prezzo complessivo ordinando gli accessori singolarmente		2.684,00
Prezzo di listino del pacchetto		2.440,00
Risparmio		244,00

PACCHETTI

		Prezzo *
214515	Pacchetto funzioni CaraLife	
554228-01	Box mobili - zona notte I	226,00
554228-02	Box mobili - zona notte II	226,00
554277	Estensione - kit di montaggio per pannello laterale multifunzione	
	Prezzo complessivo ordinando gli accessori singolarmente	452,00
	Prezzo di listino del pacchetto	400,00
	Risparmio	52,00

		Prezzo *
210018	Pacchetto Care Drive FIAT (2 kg)	
202150	Sensori pressione pneumatici	281,00
202710	Pacchetto Safety FIAT: sistema di assistenza alla frenata d'emergenza, assistenza al mantenimento della corsia, riconoscimento segnali stradali, funzione antiabbagliamento automatica, sensori pioggia e luce	983,00
	Prezzo complessivo ordinando gli accessori singolarmente	1.264,00
	Prezzo di listino del pacchetto	1.179,00
	Risparmio	85,00

		Prezzo *
210019	Pacchetto Care Drive - Advanced (2 kg)	
202150	Sensori pressione pneumatici	281,00
202710	Pacchetto Safety FIAT: sistema di assistenza alla frenata d'emergenza, assistenza al mantenimento della corsia, riconoscimento segnali stradali, funzione antiabbagliamento automatica, sensori pioggia e luce	983,00
203754	Safety Pack Easy Driver: cruise control adattivo, assistente di velocità intelligente, rilevamento del livello di stanchezza	854,00
	Prezzo complessivo ordinando gli accessori singolarmente	2.118,00
	Prezzo di listino del pacchetto	1.943,00
	Risparmio	175,00

		Prezzo *
210040	Pacchetto Styling I (1 kg)	
201788	Paraurti anteriore verniciato nel colore del veicolo	502,00
201815	Cerchi in lega su pneumatici di serie	856,00
	Prezzo complessivo ordinando gli accessori singolarmente	1.358,00
	Prezzo di listino del pacchetto	912,00
	Risparmio	446,00

		Prezzo *
210046	Pacchetto Styling - Black (1 kg)	
201788	Paraurti anteriore verniciato nel colore del veicolo	502,00
201815	Cerchi in lega su pneumatici di serie	856,00
202139	Fari con cornice color nero	31,00
203718	Griglia del radiatore verniciata color nero, con inserto nero lucido inclusa modanatura cromata	134,00
203720	Lamelle dello spoiler (skid-plate) color nero	77,00
203723	Illuminazione frontale completamente a LED (anabbaglianti, abbaglianti e lampeggianti)	1.220,00
	Prezzo complessivo ordinando gli accessori singolarmente	2.820,00
	Prezzo di listino del pacchetto	2.030,00
	Risparmio	790,00

		Prezzo *
214310	Pacchetto „Handsfree“ (-8 kg)	
201519	Volante e leva del cambio in pelle	220,00
203727	Base per la ricarica induttiva	268,00
203729	Freno a mano elettrico	600,00
203731	Keyless (Entry&Go)	736,00
	Prezzo complessivo ordinando gli accessori singolarmente	1.824,00
	Prezzo di listino del pacchetto	1.220,00
	Risparmio	604,00

PACCHETTI

210107 Pacchetto Media 7"		Prezzo *
201686	Aria condizionata in cabina, automatica (anziché manuale, - sovrapprezzo)	
204279	Infotainment FIAT 7" con touchscreen, DAB, interfaccia Bluetooth, comandi al volante, Apple CarPlay / Android Auto	
204285	Doppia interfaccia USB sul cruscotto	
251120	Videocamera per la retromarcia	
Prezzo di listino del pacchetto		1.630,00

210106 MEDIA 10" FIAT - Camper Vans		Prezzo *
201686	Aria condizionata in cabina, automatica (anziché manuale, - sovrapprezzo)	476,00
203725	Quadro strumenti digitale	598,00
204278	Sistema infotainment FIAT 10" con touchscreen, DAB, interfaccia Bluetooth, comandi al volante, Apple CarPlay / Android Auto e sistema di navigazione	1.097,00
204281	Uconnect Box (incl. Connected Services RTK)	854,00
204285	Doppia interfaccia USB sul cruscotto	
251120	Videocamera per la retromarcia	366,00
Prezzo complessivo ordinando gli accessori singolarmente		3.391,00
Prezzo di listino del pacchetto		3.065,00
Risparmio		326,00

214510 Pacchetto di tensione CaraLife (2 kg)		Prezzo *
102497	Grondaia sopra portellone scorrevole dotata di illuminazione a LED	280,00
250072-06	Presa SCHUKO 230 V supplementare, in cucina (1 pezzo)	108,00
250940-05	Presa 12 V	109,00
251949-03	Presa USB nella zona dinette (1 pezzo)	68,00
251949-07	Presa USB in cucina (1 pezzo)	68,00
252498-03	Illuminazione d'ambiente, in parte dimmerabile per creare un'atmosfera speciale	402,00
Prezzo complessivo ordinando gli accessori singolarmente		1.035,00
Prezzo di listino del pacchetto		656,00
Risparmio		379,00

210070 Pacchetto TV Twin 32" - Oyster 60 (20 kg)		Prezzo *
252284-03	SMART TV da 32" con Tuner HD completo di supporto, in zona giorno	1.209,00
252405-01	Supporto TV in zona giorno, incl. presa combi	421,00
252583	Sistema di antenna Oyster 60 Premium Twin	3.060,00
Selezionando questa opzione, l'altezza del veicolo aumenta di ca. 11 cm		
Prezzo complessivo ordinando gli accessori singolarmente		4.690,00
Prezzo di listino del pacchetto		4.296,00
Risparmio		394,00

214315 Pacchetto invernale (8 kg)		Prezzo *
202392-01	Riscaldamento del sedile della cabina di guida	810,00
203734	Parabrezza riscaldato	340,00
351932	Riscaldamento supplementare WEBASTO Thermotop C	1.158,00
Prezzo complessivo ordinando gli accessori singolarmente		2.308,00
Prezzo di listino del pacchetto		1.953,00
Risparmio		355,00

114580 Pacchetto Connected Security per velocate® GPS-Tracker		Prezzo *
252698	GPS-Tracker velocate® (hardware senza localizzazione personalizzata, localizzazione antifurto a pagamento)	357,00
252815	Licenza velocate® LIFETIME con funzione di localizzazione in tutta Europa personalizzata ed illimitata	438,00
253809	Sensori velocate® (gas, temperatura, movimento)	273,00
Inoltre l'hardware è predisposto per l'espansione mediante sensori opzionali (ad es. contatto porta/finestra). Trovate maggiori informazioni all'indirizzo www.velocate.com		
Prezzo complessivo ordinando gli accessori singolarmente		1.068,00
Prezzo di listino del pacchetto		928,00
Risparmio		140,00

CARATTERISTICHE E DOTAZIONI OPZIONALI


Articolo	Nel pacchetto / opzione		o = opzione - = non possibile s = di serie	KG	Prezzo *	630 LO
		Chassis / Climatizzazione / Multimedia / Sistemi di trasporto				
201199		Paraspruzzi anteriori (Dipende da: ABH35593, ABH24243)		1	62,00	o
201198		Paraspruzzi posteriori (Dipende da: ABH35594, ABH24243)		2	62,00	o
202766		Ammortizzatori a molla sull'assale posteriore (ottimizzazione del telaio) (Dipende da: ABH24244)		10	498,00	o
202060		Sospensioni pneumatiche a 2 canali per assale posteriore con compressore per migliorare il comfort di guida e regolare l'altezza del veicolo (Dipende da: ABH24245)		25	1.738,00	o
		Verniciatura				
203794-03		Telaio Vernice Uni: Expedition Grau		-	733,00	o
203794-02		Chassis con verniciatura speciale: grigio Lanzarote		2	733,00	o
203721		Lamelle dello spoiler (skid plate) color alluminio		-	77,00	o
201788	210040, 210046	Paraurti anteriore verniciato nel colore del veicolo		1	502,00	o
		Pneumatici				
203808		Pneumatici 4 stagioni. Adatti a tutte le stagioni, sviluppati appositamente per autocaravan e Camper Vans con classi di efficienza migliorate		-	430,00	o
200868		Copricerchi nel design WEINSBERG (Dipende da: ABH24251)		2	90,00	o
201815	210040, 210046	Cerchi in lega su pneumatici di serie (Dipende da: ABH24252)		-	856,00	o
202744		Cerchi in lega da 17" incl. pneumatici 4 stagioni (235/60R17), colore nero opaco nel design esclusivo WEINSBERG (Dipende da: ABH47805, ABH47804)		7	2.692,00	o
202745		Cerchi in lega da 17" incl. Pneumatici 4 stagioni (235/60R17), colore antracite laccato nel design esclusivo WEINSBERG (Dipende da: ABH47805, ABH47804)		7	2.559,00	o
		Climatizzazione / Interni				
201686	210106, 210107	Aria condizionata in cabina, automatica (anziché manuale, - sovrapprezzo)		-	476,00	o
204313		Sedile di guida comfort (sospensione idraulica) con bracciolo centrale (Dipende da: ABH45743)		-	425,00	o
201074		Tappetini cabina guida nel design WEINSBERG		2	99,00	o
550610		Sistema di oscuranti plissettati per parabrezza e vetri laterali		4	839,00	o
550592		Set di stuoie termiche oscuranti		2	169,00	o
		Sistemi di assistenza				
201787		Traction Plus, incl. sistema di rallentamento in discesa (Dipende da: ABH46440)		-	110,00	o
202150	210018, 210019	Sensori pressione pneumatici		1	281,00	o
202710	210018, 210019	Pacchetto Safety FIAT: sistema di assistenza alla frenata d'emergenza, assistenza al mantenimento della corsia, riconoscimento segnali stradali, funzione antiabbagliamento automatica, sensori pioggia e luce		1	983,00	o
203754	210019	Safety Pack Easy Driver: cruise control adattivo, assistente di velocità intelligente, rilevamento del livello di stanchezza		-	854,00	o
		Illuminazione / Tecnologia				
200178-01		Fari fendinebbia con luci direzionali		2	195,00	o
201043		Ruota di scorta		35	213,00	o
202712		Serbatoio carburante da 90 litri		13	104,00	o
202137	203723	Luci diurne a LED (Dipende da: ABH24249)		-	366,00	o
201165		Funzione Dead-Lock (Dipende da: ABH46438, ABH24258)		-	184,00	o

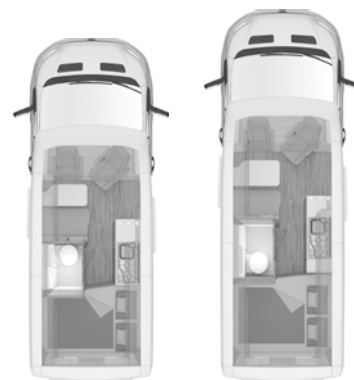
CARATTERISTICHE E DOTAZIONI OPZIONALI

Articolo	Nel pacchetto / opzione		o = opzione - = non possibile s = di serie	KG	Prezzo *	630 LO
202416		Impianto antifurto FIAT, incl. chiave telecomando (2 pezzi) (Dipende da: ABH35597)		3	311,00	o
201630		Staccabatteria in cabina (Dipende da: ABH35598)		-	218,00	o
203732		Presa 230 V in cabina		-	207,00	o
		Multimedia / Navigazione				
204281	210106	Uconnect Box (incl. Connected Services RTK)		-	854,00	o
		Sistemi di trasporto				
201041		Gancio di traino, fisso		25	1.221,00	o
202061		Gancio di traino con sfera amovibile		19	1.313,00	o
203933		Predisposizione per gancio di traino		-	269,00	o
100597		Portabici per 2 biciclette (posteriore); carico max. 35 kg (Nota: H157)		14	682,00	o
102490-01		Binari supplementari per il fissaggio nel garage nella parte superiore (2 pezzi)		2	121,00	o
		Porte				
102064		Zanzariera porta		4	545,00	o
103745		Ausilio elettrico per la chiusura (portellone scorrevole con chiusura Soft Close)		2	942,00	o
		Finestre / Oblò / Aerazione				
102323		Finestre SEITZ S7P		-	1.040,00	o
		Parte centrale				
100750-02		Oblò 70 x 50 cm (sollevabile-inclinabile), con oscurante e zanzariera (parte centrale) (Dipende da: ABH47141, ABH24271)		8	522,00	o
		Parte posteriore				
100750-03		Oblò 70 x 50 cm (sollevabile-inclinabile) con oscurante e zanzariera (posteriore) (Dipende da: ABH47143)		8	522,00	o
101981-01		Finestra a compasso posteriore, con oscurante e zanzariera (dx) (Dipende da: ABH45869, ABH45745)		5	399,00	o
101981-02		Finestra a compasso posteriore, con oscurante e zanzariera (sx) (Dipende da: ABH45869)		5	399,00	o
		Zona giorno / Zona notte / Tappezzerie				
		Zona giorno				
554277	214515	Estensione - kit di montaggio per pannello laterale multifunzione		-		o
554228-01	214515	Box mobili - zona notte I		-	226,00	o
554228-02	214515	Box mobili - zona notte II		-	226,00	o
		Zona notte				
552574-01		Materasso EvoPore HRC con strato di WaterGEL, solo per il letto principale		6	504,00	o
552955-02		Comoda trasformazione del gruppo seduta in letto		-		o
554289		Estensione per letto matrimoniale		-	357,00	o
		Tappezzerie / Tessuti / Moquette				
		Varianti di tappezzerie				
552335-90		Variante tappezzeria: SAVANNAH BEIGE		-		o
552188-11		Variante tappezzeria: ALASKA GREY (Active)		-	434,00	o
		Decorazione VANLIFE				
554286-01		Consiste in: 2 cuscini decorativi (60 x 60 cm), 2 coperte di alta qualità, runner da tavola		-	234,00	o
554286-02		Consiste in: 2 cuscini decorativi (60 x 60 cm), 2 coperte di alta qualità, runner da tavola		-	234,00	o
554286-03		Consiste in: 2 cuscini decorativi (60 x 60 cm), 2 coperte di alta qualità, runner da tavola		-	234,00	o
554286-04		Consiste in: 2 cuscini decorativi (60 x 60 cm), 2 coperte di alta qualità, runner da tavola		-	234,00	o

CARATTERISTICHE E DOTAZIONI OPZIONALI

Articolo	Nel pacchetto / opzione		o = opzione - = non possibile s = di serie	KG	Prezzo *	630 LO
554276		Buono per accessori decorativi VANLIFE (Nota: H183)	-			0
554275		Corridore	-		236,00	0
		Cucina / Bagno				
		Cucina				
404306		Scatola del caffè	-		50,00	0
		Bagno				
454300		Smart Mirror II per armadietto a specchio	-		307,00	0
452678-03		Doccia esterna nel gavone posteriore	4		317,00	0
		Riscaldamento / Aria condizionata / Impianto gas / Impianto idrico				
		Impianto gas				
551327		Rilevatore di fumo	-		37,00	0
302494		Rilevatore di perdite gas	-		148,00	0
		Riscaldamento / Aria condizionata				
351231		Riscaldamento a diesel TRUMA Combi 6 D	16		1.210,00	0
550825		Riscaldamento elettrico a pavimento	8		867,00	0
450740		Serbatoio di recupero acque grigie coibentato e riscaldato	2		364,00	0
553746		Climatizzatore DOMETIC Freshjet 2000 (OEM) (Dipende da: ABH47144, ABH47528, Nota: H145)	29		2.870,00	0
		Impianto elettrico / Multimedia / Sicurezza				
		Impianto elettrico				
254292		La presa SCHUKO da 230 V può essere utilizzata indipendentemente con un inverter, max. Prestazioni: 2.000 W	-		460,00	0
251948		Predisposizione per impianto solare e satellitare (Dipende da: ABH46917)	2		120,00	0
251248		Batteria di servizio AGM supplementare (Dipende da: ABH24201)	24		487,00	0
253747		Batteria di servizio agli ioni di litio (al posto della batteria di servizio standard) (ABH47806, ABH24201)	-12		1.332,00	0
253748		Batteria di servizio agli ioni di litio supplementare (Dipende da: ABH24202, ABH24203, ABH24201)	12		1.574,00	0
253802		Impianto solare (100 W) (Dipende da: ABH48251)	9		1.210,00	0
253782		Impianto solare (200 W) (Dipende da: ABH47808)	17		1.943,00	0
		Multimedia				
252583	210070	Sistema di antenna Oyster 60 Premium Twin (Dipende da: ABH24207, ABH46442, Nota: H145)	15		3.060,00	0
252284-03	210070	SMART TV da 32" con Tuner HD completo di supporto, in zona giorno (Dipende da: ABH24207)	5		1.209,00	0
252479		Precablaggio per TV in zona notte	1		101,00	0
252405-01	210070	Supporto TV in zona giorno, incl. presa combi	-		421,00	0
253651		Antenna LTE/W-LAN esterna	3		1.220,00	0
		Sicurezza				
252698	114580	GPS-Tracker velocate® (hardware senza localizzazione personalizzata, localizzazione antifurto a pagamento) (Nota: H146)	-		357,00	0
252815	114580	Licenza velocate® LIFETIME con funzione di localizzazione in tutta Europa personalizzata ed illimitata (Dipende da: ABH24218)	-		438,00	0
253809	114580	Sensori velocate® (gas, temperatura, movimento) (Dipende da: ABH24219)	-		273,00	0
		Tendalino / Accessori Tendalino				
		Tendalino THULE OMNISTOR				
501646-04		Tendalino 400 x 250 cm, antracite (Nota: H135)	31		1.323,00	0

 **CUV**
X-Cursion CUV vw
EDITION [PEPPER]



INFORMAZIONI TECNICHE / PREZZI

X-Cursion CUV

500 MQ

500 LT

DOTAZIONE DI BASE		
Telaio	VW	VW
Potenza del motore	110 kW / 150 CV	110 kW / 150 CV
Trasmissione	autom.	autom.
Lunghezza complessiva (cm)	589	589
Larghezza (esterna) (cm)	216	216
Larghezza (interna) (cm)	200	200
Altezza (esterna) (cm)	228	228
Altezza (interna) (cm)	147	147
Massa del veicolo in ordine di marcia (kg) (Nota: H140)	2.655 (2.522 - 2.788)	2.690 (2.556 - 2.825)
Massa a pieno carico tecnicamente ammissibile (kg)***	3.200	3.200
Massa massima degli accessori opzionali (kg)	89	228
Massa rimorchiabile (kg)	1.700	1.700
Passo (cm)	340	340
Misura pneumatici	215/60 R 17 C	215/60 R 17 C
Misura cerchi	7,0J x 17 ET 56	7,0J x 17 ET 56
Posti a sedere omologati in marcia	4	2
Posti letto (Nota: H141)	2	2
Numero massimo di possibili posti letto (Nota: H142)	4	4
Cinture di sicurezza automatiche con ancoraggio a 3 punti, regolabili in altezza	2	2
Numero massimo di possibili posti omologati dotati di cinture di sicurezza	4	4
Dotazione specifica della variante paese (kg)	82	78
SCocca		
Numero di finestre a compasso	3	4
Porta d'ingresso (larghezza x altezza) (cm)	60 x 158	60 x 158
Spessore tetto (mm)	50	50
Spessore pareti (mm)	31	31
Spessore pavimento (mm)	40	40
ZONA ABITATIVA		
Cintura di sicurezza con ancoraggio a 3 punti fronte marcia	2	2
Misure letto nella parte anteriore (cm)	-	191 x 130
Misure letto nella parte posteriore (cm)	137 x 200	-
ACQUA		
Volume serbatoio di recupero acque grigie (litri)	58	58
Volume serbatoio acque chiare (litri) (Nota: H711)	65	65
Capacità serbatoio acque chiare in marcia	10	10
CUCINA		
Frigorifero (litri)	90	98
IMPIANTO ELETTRICO		
Numero prese 230 V	7	8
Numero prese USB	4	3
VW T6.1 3.200 kg*** 110 kW/150 CV, cambio automatico		
Prezzo al pubblico, IVA 22% inclusa, trasporto e immatricolazione escl.	€ 91.970,00	€ 91.970,00

Avvisi importanti

Per la scelta e la configurazione del veicolo, considerare che il montaggio di fabbrica di dispositivi opzionali aumenta la massa effettiva del veicolo e riduce il carico utile. Il peso indicato alle pagine che seguono per i dispositivi opzionali ("pacchetti", "caratteristiche di dotazione" e "optional") corrisponde al peso maggiorato rispetto all'equipaggiamento standard della rispettiva tipologia abitativa. Il peso totale dei dispositivi opzionali configurati non deve superare la massa massima dei dispositivi opzionali stabilita dal costruttore e indicata nei dati tecnici. Si tratta di un valore calcolato per ogni tipologia abitativa, con cui Knaus Tabbert AG, in qualità di costruttore, stabilisce quale massa è disponibile al massimo per i dispositivi opzionali installati di fabbrica.

La "massa in ordine di marcia" indicata nei dati tecnici è un valore nominale calcolato, soggetto a oscillazioni di massimo $\pm 5\%$ per motivi legati alla produzione. Le tolleranze dovute alla produzione di massimo $\pm 5\%$ sono ammesse per legge e vengono indicate separatamente nei dati tecnici dopo il valore calcolato. Poiché queste tolleranze ammesse per legge si ripercuotono direttamente sulla massa effettiva del veicolo e, quindi, anche sulla massa massima dei dispositivi opzionali, dovrete tassativamente considerarle nella configurazione del vostro veicolo.

Mediante la massa massima dei dispositivi opzionali stabilita dal costruttore deve essere garantito che il cosiddetto carico utile minimo prescritto per legge per i bagagli e altri accessori dopo la consegna di un veicolo da parte del costruttore sia anche effettivamente a disposizione per il carico aggiuntivo. Se la massa effettiva del veicolo aumenta con la scelta di dispositivi opzionali in modo tale che in base ai calcoli tra la massa effettiva del veicolo e la massa totale tecnicamente ammissibile non sia più consentita una possibilità di carico aggiuntivo sufficiente per il trasporto dei passeggeri conformemente all'omologazione né il carico utile minimo, nell'ambito della configurazione del veicolo avete in linea di massima la possibilità (a seconda della tipologia abitativa) di scegliere un aumento di carico del veicolo, una riduzione dei posti a sedere omologati per la marcia e/o di eliminare dispositivi opzionali per poter proseguire nella configurazione. In caso contrario, non è possibile proseguire la configurazione e quindi il processo di ordinazione per il veicolo. Gli avvisi tecnici e giuridici dettagliati sul tema "Pesi del veicolo" sono riportati da pagina 68 e all'indirizzo "configurator.weinsberg.com/it".

DOTAZIONI DI SERIE

	Motorizzazione / Propulsione / Trasmissione / Maggiorazioni di portata		
224155	VW T6.1 3.200 kg*** 110 kW/150 CV, cambio automatico	224144	Indicazione della pressione dei pneumatici
	Chassis / Climatizzazione / Multimedia / Sistemi di trasporto	224145	Fari fendinebbia con luci di direzione
202844	Guida a sinistra	194000	Serbatoio carburante da 70 litri
224153	Sospensioni ed ammortizzatori con carico sull'assale anteriore e stabilizzatori rinforzati	202891	Chiave del veicolo con telecomando per bloccare e sbloccare le porte della cabina
224261	Verniciatura pastello dello chassis: VW Pure Grey	202892	Alzacristalli elettrici
224129	Paraurti anteriore verniciato nel colore del veicolo	224065	Specchi retrovisori esterni regolabili elettricamente e riscaldati
224154	Pneumatici da 17"	224147	Fari principali a LED (Dipende da: ABH41167, ABH32793)
224131	Cerchi in lega da 17" devonport (Dipende da: ABH42458, ABH41174)	224152	Luci diurne a LED (Dipende da: ABH32794)
224133	Aria condizionata con comando manuale nella cabina di guida	224150	Ugelli dei tergicristalli riscaldabili ed indicatore del livello del liquido tergicristalli.
201862	Airbag lato guida	224070-01	Radio "Composition Audio" con display TFT (monocromatico)
200501	Airbag lato passeggero	224148	Sistema di navigazione "Discover Media" incluso "Streaming & Internet" (Dipende da: ABH41171)
224134	Display multifunzione "Premium" con display multicolor e rilevamento del livello di stanchezza	224167	Predisposizione per „We Connect“ e „We Connect Plus“. (Dipende da: ABH32795)"
224135	Volante multifunzione (a 3 razze)	251793	Videocamera per la retromarcia completa di cablaggi (Dipende da: ABH32795)
224162	Sedili lato guida e passeggero con braccioli	224149	Base per la ricarica induttiva (Dipende da: ABH41172)
224136	Supporto lombare per sedile singolo sinistro e destro in 1a fila (entrambi regolabili manualmente)	102273-01	Carico max. del garage posteriore: 150 kg
224171	Sedile passeggero regolabile in altezza	232700-01	Predisposizione per gancio di traino
224172	Sedile autista regolabile in altezza		Porte
201789	Coprisedili di alta qualità per il sedile del conducente e del passeggero nel design WEINSBERG	102839	Porta d'ingresso WEINSBERG KOMFORT: con sistema di chiusura tipo automobilistico, in un unico pezzo, con doppia guarnizione, senza finestra, ganci appendiabiti pieghevoli (2 pezzi)
224049	Sedili cabina guida girevoli	100602	Zanzariera porta
224137	Sedili conducente e passeggero riscaldabili (Dipende da: ABH41166)	102840	Sistema di chiusura con un'unica chiave
202887	Parabrezza in vetro laminato con protezione dal calore		Sportelli di servizio / Portelloni garage
224138	Sistema di oscuranti plissettati per parabrezza e vetri laterali	102911	Sportelli di servizio e portellone garage manovrabili con una mano
202871	ESP	102915-02	Easy-Travel-Box WEINSBERG accessibile dall'esterno: incl. riempimento dell'acqua, rubinetti per le acque chiare e acque grigie, collegamento esterno Euro 230 V
202872	Hill Holder (assistenza alla partenza in salita)	102916-07	Sportello di servizio per ServiceBox/Easy-Travel-Box
202873	ABS	304168	Vano bombole per 1 bombola del gas da 5 kg
202874	Blocco elettronico di avviamento		Finestre / Oblò / Aerazione
202876	Servosterzo elettromeccanico	101820	Finestre SEITZ S7
224140	Assistente alla frenata di emergenza (Dipende da: ABH41168)	551778-01	Oblò 70 x 50 cm (sollevabile-inclinabile) trasparente, con oscurante, zanzariera ed illuminazione (anteriore)
232880	Sistema anticollisione multipla	102619-03	Oblò 40 x 40 cm trasparente, con oscurante e zanzariera (posteriore)
224142	Tempomat - regolatore di velocità adattivo (ACC) con limitatore di velocità (Dipende da: ABH41169)	100960-04	Oblò 28 x 28 cm, con zanzariera (vano toilette)
224176	Sistema di riconoscimento del livello di stanchezza (Dipende da: ABH41170)		Materiali / Grafica del veicolo
224143	Regolazione automatica dei fari abbaglianti: "Light Assist" (Dipende da: ABH32794)	104226	Tetto sollevabile, elettrico
224163	Sistema Start&Stop con recupero dell'energia in frenata	102926-18	Parete posteriore in FoldXpand: parete posteriore in pvc con paraurti integrato
224058	Regolazione ad intermittenza del tergicristalli con sensore pioggia ed accensione automatica dei fari (Dipende da: ABH32794)		

DOTAZIONI DI SERIE

100887	Tetto in vetroresina con ridotta sensibilità alla grandine, color bianco
102926-06	Lamiera liscia in alluminio, color bianco
102928-05	Pavimento con resistente rivestimento del sottoscocca
103551-05	Serigrafia EDITION [PEPPER]
Illuminazione / Tecnologia	
102933-05	Paraurti posteriore con fanaleria a LED
102933-02	Illuminazione della targa con tecnologia a LED
102933-13	Terza luce di stop a LED
502359	Fascia luminosa a LED per tendalino (Dipende da: ABH41173)
Mobili / Superfici	
552940-19	Design del mobilio: Tiberino
552944	Rivestimento del pavimento in vinile
Zona giorno / Zona notte / Tappezzerie	
554228-01	Box mobili - zona notte I
554228-02	Box mobili - zona notte II
554228-03	Box mobili - zona cucina I
552335-14	Variante tappezzeria: MALABAR
Cucina / Bagno	
402985-06	Combinazione fornello-lavello con 2 fuochi ad accensione elettrica e copertura in vetro divisa (Dipende da: ABH45)
552941-17	Cassetti cucina con funzione Soft-Close
453502-07	Miscelatori di alta qualità
453509-07	Asta appendiabiti pieghevole, nel vano bagno o nella doccia
Riscaldamento / Aria condizionata / Impianto gas / Impianto idrico	
302973	Impianto del gas da 30 mbar
302974	Tubo del gas versione D/AT/ES/FI/BE/IT/NL/DK
302978	Regolatore del gas versione D/AT/ES/FI/BE/IT/NL/DK
551054	Termoventilazione a 12 V
354105	Riscaldamento a diesel TRUMA Combi 4 D
450740	Serbatoio di recupero acque grigie coibentato e riscaldato
453510-01	Impianto idrico azionato da pompa ad immersione
453510-03	Acqua calda con miscelatore monocomando
453510-07	Tubature dell'acqua installate in luoghi coibentati
452718-01	Sistema di filtraggio dell'acqua "bluuwater"

PACCHETTI

Impianto elettrico / Multimedia / Sicurezza	
253523-02	Alimentazione/illuminazione interna con 230 V e 12 V, varie prese interne
253526-04	Sistema elettronico collegabile in rete incl. pannello di controllo centrale con visualizzazione stato batteria, serbatoi acque potabile e acque grigie, attacco corrente elettrica
253534-06	Illuminazione interna completamente in tecnologia a LED
253527-02	Caricabatteria 216 VA
253530	Interruttore automatico
251949-02	Presse USB nella parte anteriore (1 pezzo)
251949-09	Presse USB nella parte posteriore (1 pezzo)
252723	Booster di ricarica per batteria di bordo
252524	Illuminazione d'ambiente con pannello posteriore cucina coordinato al piano di lavoro
253517	Presse SCHUKO 230 V "D/AT/ES/FI/BE/IT/NL/DK/SE"
250072-06	Presse SCHUKO 230 V supplementare, in cucina (1 pezzo)
252729	Presse SCHUKO 230 V supplementare, in garage (1 pezzo)
253749	Eliminazione della batteria di servizio (Dipende da: ABH32813)
252405	Supporto TV
Tendalino / Accessori Tendalino	
500892-01	Tendalino 305 x 250 cm, antracite
Documenti del veicolo	
953542-12	Istruzioni per l'uso (italiano)
Altro	
953543	10 anni di garanzia sull'impermeabilità della scocca
953547	Materiale di medicazione, triangolo di emergenza e gilet di sicurezza (Nota: H137)
953548	Set di riparazione pneumatico: compressore da 12 Volt e sigillante per pneumatici (Nota: H137)
952823	Buono MediKit: voucher per un esclusivo kit di pronto soccorso (composto da: spray per ferite, spray disinfettante ed alcuni farmaci da banco) (Nota: H137)
954273	Dispenser di sapone e detersivo

PACCHETTI

		Prezzo *
225035	Pacchetto Energy Basic	
232667	Caricabatterie intelligente con capacità di carica di 25 A	222,00
252654	Pannello di controllo touch con sistema di comando intuitivo di componenti collegati in rete anziché pannello di controllo di serie, compresi sensori di temperatura esterna e interna	409,00
Prezzo complessivo ordinando gli accessori singolarmente		631,00
Prezzo di listino del pacchetto		595,00
Risparmio		36,00

		Prezzo *
225030	Pacchetto Energy Plus (24 kg)	
232667	Caricabatterie intelligente con capacità di carica di 25 A	222,00
250201	Batteria di servizio supplementare	487,00
251757	Sensore batteria di servizio	405,00
252654	Pannello di controllo touch con sistema di comando intuitivo di componenti collegati in rete anziché pannello di controllo di serie, compresi sensori di temperatura esterna e interna	409,00
Prezzo complessivo ordinando gli accessori singolarmente		1.523,00
Prezzo di listino del pacchetto		1.117,00
Risparmio		406,00

		Prezzo *
210020	Pacchetto Sicurezza I (4 kg)	
252733	Impianto antifurto "Cobra CAN AK 46 PR-C": monitoraggio interno disattivabile, sirena radio con alimentazione di emergenza, sensori per porte	1.220,00
252734	Sensore gas come estensione del sistema di allarme	243,00
Prezzo complessivo ordinando gli accessori singolarmente		1.463,00
Prezzo di listino del pacchetto		1.282,00
Risparmio		181,00

		Prezzo *
114580	Pacchetto Connected Security per velocate® GPS-Tracker	
252698	GPS-Tracker velocate® (hardware senza localizzazione personalizzata, localizzazione antifurto a pagamento)	357,00
252815	Licenza velocate® LIFETIME con funzione di localizzazione in tutta Europa personalizzata ed illimitata	438,00
253809	Sensori velocate® (gas, temperatura, movimento)	273,00
Inoltre l'hardware è predisposto per l'espansione mediante sensori opzionali (ad es. contatto porta/finestra). Trovate maggiori informazioni all'indirizzo www.velocate.com		
Prezzo complessivo ordinando gli accessori singolarmente		1.068,00
Prezzo di listino del pacchetto		928,00
Risparmio		140,00

CARATTERISTICHE E DOTAZIONI OPZIONALI

Articolo	Nel pacchetto / opzione		o = opzione - = non possibile s = di serie	KG	Prezzo *	500 MQ	500 LT
		Motorizzazione / Propulsione / Trasmissione / Maggiorazioni di portata					
		Maggiorazioni di portata					
224195		Maggiorazione di portata da 2.800 kg a 3.500 kg*** (Dipende da: ABH42457, ABH42456)	-		2.348,00	o	o
952791		Riduzione dei posti omologati durante la marcia da 4 a 3 persone	-			o	-
952792		Riduzione dei posti omologati durante la marcia da 4 a 2 persone	-			o	-
		Chassis / Climatizzazione / Multimedia / Sistemi di trasporto					
200394		Piedini di stazionamento posteriori (Dipende da: ABH47147)	4		418,00	o	o
224196	224195	Molle elicoidali rinforzate per assale anteriore e posteriore (Dipende da: ABH41164)	10			o	o
		Sistemi di trasporto					
102273	202332	Carico max. del garage posteriore: 250 kg	20		1.363,00	o	o
202332		Gancio di traino con sfera amovibile (Dipende da: ABH41164, ABH32798)	30		1.759,00	o	o
102764		Sistema di stivaggio per garage THULE 1	4		351,00	o	-
		Porte					
100212		Gradino d'ingresso elettrico	7		634,00	o	o
		Sportelli di servizio / Portelloni garage					
		Parte posteriore					
100526-33		Portellone garage 55 x 110 cm, sx	4			s	-
100526-30		Portellone garage 72,5 x 110 cm, dx	5			s	-
100526-01		Portellone/sportello garage, sx 148 x 43 cm	5			-	s
		Finestre / Oblò / Aerazione					
		Parte posteriore					
101019		Finestra a compasso (posteriore sx)	6		351,00	o	-
100750-03		Oblò 70 x 50 cm (sollevabile-inclinabile) con oscurante e zanzariera (posteriore)	8		522,00	o	-
		Illuminazione / Tecnologia					
254260-02		Striscia a LED esterna (arancione)	-		357,00	o	o
		Zona giorno / Zona notte / Tappezzerie					
		Zona giorno					
552960-01		Gruppo di seduta "mono", incl. tavolo sospeso con prolunga girevole	-			s	-
552960-11		Dinette face-to-face	-			-	s
554228-04		Box mobili - zona cucina I	-		226,00	o	o
554228-05		Box mobili aggiuntivi - zona notte I	-		226,00	o	o
554228-06		Box mobili aggiuntivi - zona notte II	-		226,00	o	o
554228-07		Box mobili aggiuntivi - zona cucina I	-		226,00	o	o
554228-08		Box mobili aggiuntivi - zona cucina I	-		226,00	o	o
552247-01		Sistema ISO-Fix per dinette standard, utilizzabile per 1 seggiolino per bambini	5		280,00	o	-
552686		2 sedili ripiegabili con cintura di sicurezza a 3 punti nella direzione di marcia, integrati nella dinette (1 lato conducente, 1 lato passeggero)	50		2.922,00	-	o
		Zona notte					
552945-01		Materasso in EvoPore HRC, solo per letti fissi	-			s	-
554159-02		Letto Easy Move per due persone	15		2.183,00	o	o
552198		Trasformazione dinette in letto	2			-	s

CARATTERISTICHE E DOTAZIONI OPZIONALI

Articolo	Nel pacchetto / opzione		o = opzione - = non possibile s = di serie	KG	Prezzo *	500 MQ	500 LT
		Tappezzerie / Tessuti / Moquette					
		COZY-HOME composto da: 2 cuscini decorativi per la dinette, 2 cuscini per il letto, 2 coperte, 1 runner					
550660-08		Pacchetto COZY-HOME EDITION [PEPPER]		3	234,00	o	o
		Moquette					
201074		Tappetini cabina guida nel design WEINSBERG		2	99,00	o	o
550235		Moquette nella cellula abitativa		6	485,00	o	o
		Cucina / Bagno					
		Cucina					
402987		Frigorifero a compressore da 90 litri, con riduzione notturna e modalità silenziosa (incl. freezer da 7.5 litri)		-		s	-
403773-02		Frigorifero a compressore da 98 litri		-		-	s
		Bagno					
453505-16		Bagno Comfort con doccia e lavabo		-		-	s
454166		Bagno Flex con cabina doccia regolabile in altezza		-		s	-
453503-04		WC a cassetta THETFORD, girevole		-		s	-
453503-03		WC a cassetta DOMETIC, girevole		-		-	s
		Riscaldamento / Aria condizionata / Impianto gas / Impianto idrico					
		Impianto gas					
301956		TRUMA MonoControl CS (filtro del gas incluso) (Dipende da: ABH46)		1	393,00	o	o
302499		TRUMA LevelControl, per 1 bombola del gas in acciaio		-	202,00	o	o
551327		Rilevatore di fumo		-	37,00	o	o
302494		Rilevatore di perdite gas		-	148,00	o	o
300518		Presa esterna per gas		1	275,00	o	o
		Riscaldamento / Aria condizionata					
354173		Riscaldamento a diesel TRUMA Combi 6 D		16	404,00	o	o
352379		Riscaldamento TRUMA Combi 6 D + E (Dipende da: ABH42459)		1	1.290,00	o	o
550825		Riscaldamento elettrico a pavimento		8	867,00	o	-
552052		Climatizzatore DOMETIC Freshjet 2200 (OEM) (Dipende da: ABH32805, Nota: H145)		29	2.869,00	o	o
		Impianto elettrico / Multimedia / Sicurezza					
		Impianto elettrico					
250201	225030	Batteria di servizio supplementare (Dipende da: ABH53)		24	487,00	o	o
253748-01		Batteria di servizio agli ioni di litio supplementare (Dipende da: ABH32808, ABH32809, ABH53)		12	1.574,00	o	o
253748-05		Batería adicional Lithium-ion (Dipende da: ABH32811)		12	1.574,00	o	o
250201-01		Batteria di servizio per cellula abitativa (Dipende da: ABH42460, ABH53)		24	487,00	o	o
		Multimedia					
252408-04		SMART TV da 21,5" con Tuner HD (Dipende da: ABH32816)		3	928,00	o	o
253651		Antenna LTE/W-LAN esterna		3	1.220,00	o	o
		Sicurezza					
252733	210020	Impianto antifurto "Cobra CAN AK 46 PR-C"		4	1.220,00	o	o
252734	210020	Sensore gas come estensione del sistema di allarme (Dipende da: ABH32819)		-	243,00	o	o
252698	114580	GPS-Tracker velocate® (Nota: H146)		-	357,00	o	o
252815	114580	Licenza velocate® LIFETIME con funzione di localizzazione in tutta Europa personalizzata ed illimitata (Dipende da: ABH68)		-	438,00	o	o
253809	114580	Sensori velocate® (gas, temperatura, movimento) (Dipende da: ABH69)		-	273,00	o	o



CAMPER VANS / CUV

Avvisi importanti

- H140 Inclusa l'indicazione delle tolleranze di produzione del $\pm 5\%$.
- H141 Si prega di considerare che il numero di posti letto indicato può includere sia letti per adulti che per bambini. I letti non hanno le stesse dimensioni, pertanto vi raccomandiamo di rivolgervi al vostro concessionario WEINSBERG per informazioni riguardanti la dimensione dei letti nel veicolo, in modo che possiate decidere se sono adatti per le vostre esigenze (adulti/bambini).
- H142 In alcuni modelli è necessario aggiungere una dotazione opzionale per ottenere il numero massimo di posti letto. Il vostro rivenditore WEINSBERG sarà lieto di consigliarvi.
- H711A Capacità del serbatoio acque chiare limitata a 20 litri (contenuto consigliato in marcia) tramite valvola di troppo pieno, ai sensi dell'allegato V°, parte A, cifra 2.6 della normativa UE 1230/2012.
- H712C A valvola chiusa, il volume del serbatoio acque chiare raggiunge i 100 litri d'acqua
- H157 Si prega di prendere nota che l'installazione del portabici sulla parete posteriore limita il campo visivo della telecamera di retromarcia.
- H169 La funzione "letto di emergenza" deve essere utilizzata solo in casi eccezionali. Come ulteriore posto letto nella dinette, consigliamo l'opzione "letto ospiti trasversale con cuscino supplementare"
- H176 Selezionando questa opzione, l'altezza del veicolo aumenta di ca. 15 cm
- H146 Inoltre l'hardware è predisposto per l'espansione mediante sensori opzionali (ad es. contatto porta/finestra). Trovate maggiori informazioni all'indirizzo www.velocate.com
- H137 Ogni veicolo viene fornito con un voucher per ordinare il kit di pronto soccorso. Il kit di pronto soccorso contiene dei medicinali da banco. Tramite il voucher è possibile ordinare il kit presso la farmacia online Medikit all'indirizzo www.medikit.shop. Per maggiori informazioni, collegatevi al sito: www.medikit.shop.
- H712D A valvola chiusa, il volume del serbatoio acque chiare raggiunge i 102 litri d'acqua
- H148 Disponibile solo nel colore del tetto: bianco o grigio lava
- H151 Selezionando questa opzione, l'altezza del veicolo aumenta di ca. 20 cm
- H168 Si prega di prendere nota che scegliendo sia il tetto a soffietto che il "letto ospiti trasversale con cuscino supplementare", l'utilizzo simultaneo delle due opzioni non è possibile.
- H145 Selezionando questa opzione, l'altezza del veicolo aumenta di ca. 11 cm
- H135 Per motivi tecnici, le dimensioni del tendalino cambiano scegliendo l'opzione "tetto a soffietto".
- H711 Capacità del serbatoio acque chiare limitata a 10 litri (contenuto consigliato in marcia) tramite valvola di troppo pieno, ai sensi dell'allegato V°, parte A, cifra 2.6 della normativa UE 1230/2012.
- H712H A valvola chiusa, il volume del serbatoio acque chiare raggiunge i 109 litri d'acqua
- H183 Il veicolo viene fornito con un buono da riscattare nel negozio CAPP. Il buono può essere riscattato solo su <https://shop.weinsberg.com/>. Link accessibile tramite codice a barre.
- H711 Capacità del serbatoio acque chiare limitata a 10 litri (contenuto consigliato in marcia) tramite valvola di troppo pieno, ai sensi dell'allegato V°, parte A, cifra 2.6 della normativa UE 1230/2012.
- H146 Inoltre l'hardware è predisposto per l'espansione mediante sensori opzionali (ad es. contatto porta/finestra). Trovate maggiori informazioni all'indirizzo www.velocate.com
- H137 Ogni veicolo viene fornito con un voucher per ordinare il kit di pronto soccorso. Il kit di pronto soccorso contiene dei medicinali da banco. Tramite il voucher è possibile ordinare il kit presso la farmacia online Medikit all'indirizzo www.medikit.shop. Per maggiori informazioni, collegatevi al sito: www.medikit.shop.



CAMPER VANS / CUV

Avvisi importanti

ABH45	Include 953554 e 953555	
ABH46	Sostituisce 302978 e 302979 e 302980 e 302981	
ABH53	Sostituisce 253749	
ABH68	Solo in combinazione con 252698	
ABH69	Solo in combinazione con 252698 e 252815	
ABH24173	Non possibile in combinazione con (252445-02 o 252444-02) e (194106 o 104107 o 104108 o 104109)	
ABH24174	Solo in combinazione con 194088	
ABH24175	Include 193956	
ABH24176	Sostituisce 193976	
ABH24177	Solo in combinazione con 193985	
ABH24180	Sostituisce 194021	
ABH24183	Sostituisce 194011	
ABH24187	Non possibile in combinazione con 553746 o 913918	
ABH24189	Non possibile in combinazione con 104103	
ABH24190	Sostituisce 552960-07	
ABH24191	Solo in combinazione con 552247	
ABH24192	Non possibile in combinazione con 552347	
ABH24193	Include 552247	
ABH24194	Non possibile in combinazione con 552348	
ABH24195	Non possibile in combinazione con 552348 o 552347	
ABH24196	Solo in combinazione con 552348 o 552347	
ABH24197	Include 552130	
ABH24198	Include 953554 e 953555	
ABH24199	Sostituisce 302978 e 302979 e 302980 e 302981	
ABH24200	Non possibile in combinazione con 102619-02 e 194106 o 104107 o 104108 o 104109 e 913918	
ABH24201	Sostituisce 253749	
ABH24202	Solo in combinazione con 253747 o 913913 o 253748-02 o 913914-02	
ABH24203	Non possibile in combinazione con 913914 e 251248-03 e 251248	
ABH24204	Non possibile in combinazione con 251248-03 e 913913 e 253747 e 251248	
ABH24205	Non possibile in combinazione con 253748-02 e 913914 e 253748 e 913913 e 253747	
ABH24206	Non possibile in combinazione con 194106 o 104107 o 104108 o 104109 e 100750-03	
ABH24207	Solo in combinazione con 252405-01	
ABH24208	Non possibile in combinazione con 194106 o 104107 o 104108 o 104109 e FR4555050*:253802	
ABH24215	Include 251261	
ABH24217	Include 252479	
ABH24218	Solo in combinazione con 252698	
ABH24219	Solo in combinazione con 252698 e 252815	
ABH24221	Non possibile in combinazione con 194106 o 104107 o 104108 o 104109 e FR4655050*:253802	
ABH24225	Non possibile in combinazione con FR4760050*, FR4760028*, FR4760042*:200318	
ABH24227	Solo in combinazione con FR4754050*:200318:202711	
ABH24228	Non possibile in combinazione con FR4754050*:200318:202826	
ABH24229	Solo in combinazione con FR4764077*:202844	
ABH24230	Non possibile in combinazione con FR4764077*:200318	
ABH24231	Solo in combinazione con FR4760050*, FR4760028*, FR4760042*, FR4760051*, FR4764042*:200318:202711 e FR4760008*:202844	
ABH24232	Non possibile in combinazione con FR4760050*, FR4760028*, FR4760042*, FR4760051*, FR4764042*:200318:202826 e FR4760008*:200318	
ABH24233	Include 202132	
ABH24234	Solo in combinazione con 202844	
ABH24235	Non possibile in combinazione con 152828 e 200318	
ABH24236	Solo in combinazione con FR4760050*, FR4760028*, FR4760042*, FR4760051*, FR4764042*, FR4764077*:200318:202711 e FR4760008*:202844	
ABH24237	Non possibile in combinazione con FR4760050*, FR4760028*, FR4760042*, FR4760051*, FR4764042*, FR4764077*:200318:202826 e FR4760008*:200318 e 152828	
ABH24238	Solo in combinazione con FR4764042*:200318:202711 e FR4764077*:202844	
ABH24239	Non possibile in combinazione con FR4764042*:200318:202826 e FR4764077*:200318 e 152828	
ABH24240	Solo in combinazione con FR4760050*, FR4760028*, FR4760042*, FR4760051*, FR4760008*:200318:202826 e FR4764077*:202844 e FR4764042*:200318:202711	
ABH24241	Non possibile in combinazione con FR4760050*, FR4760028*, FR4760042*, FR4760051*, FR4760008*:200318:202711 e FR4764077*:200318 e FR4764042*:200318:202826	
ABH24242	Solo in combinazione con 203025-99 o 203026-99 o 203028-99 o 203110-99 o 203029-99 o 203031-99 o 203111-99 o 203090-98 o 203125 o 203131 o 203134 o 203132 o 203026-98 o 204025 o 204024 o 204027 o 203110 o 203105 o 203111 o 203112	
ABH24243	Non possibile in combinazione con 152828	
ABH24244	Non possibile in combinazione con 202060	
ABH24245	Non possibile in combinazione con 202766	
ABH24246	Non possibile in combinazione con 200601-06 e 202852-01	
ABH24247	Solo in combinazione con 203794-01	
ABH24249	Solo in combinazione con 202139	
ABH24250	Solo in combinazione con 152828 o 202132	
ABH24251	Solo in combinazione con 152830	
ABH24252	Sostituisce 200868	
ABH24253	Solo in combinazione con 210014	
ABH24254	Solo in combinazione con 200975-01 o 200975-06	
ABH24255	Non possibile in combinazione con 201165 o 103586	
ABH24256	Solo in combinazione con 200488	
ABH24257	Include 202137	
ABH24258	Non possibile in combinazione con 203731	
ABH24260	Solo in combinazione con 253758 o 252143 o 203728	
ABH24261	Solo in combinazione con 252143	
ABH24262	Non possibile in combinazione con 212481	
ABH24263	Solo in combinazione con 102784	
ABH24264	Solo in combinazione con 102783	
ABH24265	Sostituisce 102920-03 e FR4754050*:102619-03	
ABH24267	Non possibile in combinazione con FR4760028*, FR4760042*, FR4760050*, FR4764042*:103586 o 100750-03 o 102619-02 o 252575-01 o 252605-01 o 252439-01 o 252438-01 e FR4754050*:103586 o 100750-03 o 102619-02 o 252575-01 o 252605-01 o 252439-01 o 252438-01 o 553746 o 913918	
ABH24269	Non possibile in combinazione con 103586	
ABH24271	Sostituisce 102619-03 e 102619-01	
ABH24273	Sostituisce 552347	
ABH24274	Sostituisce 552348	



CAMPER VANS / CUV

Avvisi importanti

ABH24275	Sostituisce 552247-01	ABH32813	Non possibile in combinazione con 253748-01 o 253747-01 o 250201 o 913913-01 o 913914-01
ABH24276	Solo in combinazione con 102436	ABH32816	Solo in combinazione con 252405
ABH24278	Solo in combinazione con 352971 o 351166	ABH32819	Solo in combinazione con 252733
ABH24279	Sostituisce 351274	ABH34219	Solo in combinazione con FR4864042*:202826
ABH24280	Sostituisce FR4754050*, FR4760050*, FR4760028*, FR4760042*, FR4760008*, FR4764042*:102619-03	ABH34220	Non possibile in combinazione con FR4864042*:202711
ABH24290	Solo in combinazione con FR4854050*:200318:202711	ABH35593	Solo in combinazione con 201198
ABH24291	Non possibile in combinazione con FR4854050*:200318:202826	ABH35594	Solo in combinazione con 201199
ABH24292	Solo in combinazione con FR4864077*:202844	ABH35595	Solo in combinazione con 201609
ABH24293	Non possibile in combinazione con FR4864077*:200318	ABH35596	Solo in combinazione con 200318:202139
ABH24298	Solo in combinazione con FR4864042*:200318:202711 e FR4864077*:202844	ABH35597	Solo in combinazione con 201165
ABH24299	Non possibile in combinazione con FR4864042*:200318:202826 e FR4864077*:200318 e 152828	ABH35598	Non possibile in combinazione con 202416 e 203731
ABH24302	Solo in combinazione con 203025-99 o 203026-99 o 203028-99 o 203110-99 o 203029-99 o 203105-99 o 203031-99 o 203111-99 o 203090-98 o 203125 o 203134 o 203132 o 204025 o 204024 o 204027 o 203110 o 203111 o 203112 o 203105	ABH35599	Solo in combinazione con 201686
ABH24303	Include 251925	ABH41164	Solo in combinazione con 224195
ABH24304	Sostituisce 102920-03 e FR4854050*:102619-03	ABH41166	Solo in combinazione con 224133
ABH24307	Non possibile in combinazione con 252575-01 o 252605-01 o 252438-01 o 252439-01 o 103577 e FR4864077*:553746 o 913918 o (100750-03 e 252575-01 o 252605-01)	ABH41167	Solo in combinazione con 224058
ABH29403	Sostituisce 253749 e 251489-02	ABH41168	Solo in combinazione con 224142
ABH30042	Non possibile in combinazione con 280060	ABH41169	Solo in combinazione con 224140
ABH30043	Non possibile in combinazione con 280050	ABH41170	Solo in combinazione con 224134
ABH30134	Solo in combinazione con 194098 o 194018	ABH41171	Sostituisce 224070-01
ABH30659	Solo in combinazione con 203112 o 203021-99 o 203025-99 o 203022-99 o 203026-99 o 203024-99 o 203028-99 o 203029-99 o 203032-99 o 203031-99 o 203090-98 o 203092-98 o 203110-99 o 203111-99 o 203125 o 203134 o 203132 o 203135 o 213044 o 213045 o 204025 o 203110 o 203024 o 203028 o 203105 o 203032 o 204024 o 203111 o 203034 o 203031 o 203112 e 101666-08	ABH41172	Solo in combinazione con 224148 e 224167 e 224134
ABH30660	Solo in combinazione con 203112 o 203021-99 o 203025-99 o 203022-99 o 203026-99 o 203024-99 o 203028-99 o 203029-99 o 203032-99 o 203031-99 o 203034-99 o 203090-98 o 203092-98 o 203110-99 o 203111-99 o 203125 o 203134 o 203132 o 203135 o 213044 o 213045 o 203021-99 o 203025-99 o 203022-99 o 203026-99 o 203024-99 o 203028-99 o 203029-99 o 203032-99 o 203031-99 o 203034-99 o 203090-98 o 203092-98 o 203110-99 o 203111-99 o 203125 o 203134 o 203132 o 203135 o 213044 o 213045 e 101666-08 o 204025 o 203110 o 203024 o 203028 o 203105 o 203032 o 204024 o 203111 o 203034 o 203031 o 203112 e 101666-08	ABH41173	Solo in combinazione con 500892 o 500892-01
ABH30895	Non possibile in combinazione con 253748-02 e 913913 e 253747	ABH41174	Sostituisce 212561
ABH32786	Include 194093 o 193981 o 194005	ABH41556	Non possibile in combinazione con 202711 o 202711-01 e 200318 e 202132
ABH32793	Include 224152	ABH42429	Non possibile in combinazione con 913914 e 251248
ABH32794	Solo in combinazione con 224147	ABH42430	Non possibile in combinazione con 913913 e 253747 e 251248
ABH32795	Solo in combinazione con 224148	ABH42434	Non possibile in combinazione con (252445-02 o 252444-02) e (103594-01 o 103577 o 102619-02)
ABH32798	Include 102273	ABH42436	Non possibile in combinazione con 103577 o 103594-01
ABH32805	Non possibile in combinazione con 913916	ABH42437	Non possibile in combinazione con FR4754050*, FR4760008*, FR4760028*, FR4760042*, FR4760050*, FR4764042*:252438-01 o 252439-01 o 103577 o 103594-01 e FR4764077*:553746 o 913918 o 252438-01 o 252439-01 o 103577 o 103594-01
ABH32808	Solo in combinazione con 253747-01 o 913913-01 o 253748-05 o 913914-03	ABH42438	Non possibile in combinazione con FR4760008*, FR4760028*, FR4760042*, FR4760050*, FR4764042*:553746 o 913918 o 103577 o 103594-01
ABH32809	Non possibile in combinazione con 250201 e 251757 e 913914-01 e 250201-01	ABH42439	Non possibile in combinazione con FR4760008*, FR4760028*, FR4760042*, FR4760050*:102619-03 o 100750-03 e FR4754050*:102619-03 o 100750-03 o 103577 o 103594-01 e FR4764077*:102619-02 e FR4764042*:102619-03 o 100750-03 e 913918
ABH32811	Non possibile in combinazione con 250201-01 e 913913-01 e 253747-01 e 250201	ABH42440	Solo in combinazione con 210006 o 252143 o 203728
		ABH42441	Solo in combinazione con 103594-01 o 104117-01
		ABH42442	Non possibile in combinazione con FR4754050*, FR4760008*, FR4760028*, FR4760042*, FR4760050*, FR4764042*:102619-02 o 103577 o 103594-01 e FR4764077*:553746 o 913918 o 103577 o 103594-01 o 102619-02
		ABH42444	Non possibile in combinazione con FR4860050*, FR4860042*:200318
		ABH42445	Solo in combinazione con FR4860050*, FR4860042*, FR4860051*, FR4864042*:200318:202711 e FR4860008*:202844
		ABH42446	Non possibile in combinazione con FR4860050*, FR4860042*, FR4860051*, FR4864042*:200318:202826 e FR4860008*:200318
		ABH42447	Solo in combinazione con FR4860050*, FR4860042*, FR4860051*, FR4864042*, FR4864077*:200318:202711 e FR4860008*:202844



CAMPER VANS / CUV

Avvisi importanti

ABH42448	Non possibile in combinazione con 152828 e FR4860050*, FR4860042*, FR4860051*, FR4864042*, FR4864077*:200318:202826 e FR4860008*:200318	ABH45233	Non possibile in combinazione con 202711 o 202711-01 e 202132:200318
ABH42449	Solo in combinazione con FR4860050*, FR4860042*, FR4860051*, FR4860008*:200318:202826 e FR4864077*:202844 e FR4864042*:200318:202711	ABH45743	Sostituisce 204315
ABH42450	Non possibile in combinazione con FR4860050*, FR4860042*, FR4860051*, FR4860008*:200318:202711 e FR4864077*:200318 e FR4864042*:200318:202826	ABH45744	Sostituisce 204285
ABH42451	Non possibile in combinazione con FR4860042*, FR4860050*, FR4864042*:103586 o 100750-03 o 102619-02 o 252575-01 o 252605-01 o 252439-01 o 252438-01 e FR4854050*:103586 o 100750-03 o 102619-02 o 252575-01 o 252605-01 o 252439-01 o 252438-01 o 553746 o 913918 o 102619-03	ABH45745	Sostituisce 552730-02
ABH42452	Non possibile in combinazione con FR4860008*, FR4860042*, FR4860050*, FR4864042*:553746 o 913918 o 103577 o 103594-01	ABH45746	Non possibile in combinazione con 101981-01
ABH42453	Sostituisce FR4854050*, FR4860050*, FR4860042*, FR4860008*, FR4864042*:102619-03	ABH45747	Include 454299
ABH42454	Non possibile in combinazione con FR4860008*, FR4860042*, FR4860050*:102619-03 o 100750-03 e FR4854050*:102619-03 o 100750-03 o 103577 o 103594-01 e FR4864077*:102619-02 e FR4864042*:102619-03 o 100750-03 e 913918	ABH45869	Solo in combinazione con 102323
ABH42455	Non possibile in combinazione con FR4854050*, FR4860008*, FR4860042*, FR4860050*, FR4864042*:102619-02 o 103577 o 103594-01 e FR4864077*:103577 o 103594-01 o 102619-02	ABH46436	Solo in combinazione con 251948
ABH42456	Include 224196	ABH46437	Solo in combinazione con 252594-03 o 252408-05 e 251948
ABH42457	Solo in combinazione con 224131	ABH46438	Solo in combinazione con 202416
ABH42458	Solo in combinazione con 224195 o 224154	ABH46439	Non possibile in combinazione con (252445-02) e (103594 o 103577 o 102619-02)
ABH42459	Solo in combinazione con 354105 o 354173	ABH46440	Solo in combinazione con 203808
ABH42460	Non possibile in combinazione con 253748-05 e 913914-01 e 913913-01 e 253747-01	ABH46441	Non possibile in combinazione con 201165
ABH42461	Non possibile in combinazione con 253747-01 o 253749 o 913913-01 o 253748-05 o 913914-01 o 913914-03	ABH46442	Non possibile in combinazione con 553746 o 913918 o 103577 o 103594 o 102619-02
ABH43255	Non possibile in combinazione con 194100	ABH46800	Non possibile in combinazione con 203017-99 o 203018-99
ABH44307	Solo in combinazione con 252594-03 o 252408-05	ABH46917	Solo in combinazione con o 253802
ABH44308	Solo in combinazione con 252583	ABH47141	Non possibile in combinazione con 253782 o 252583
ABH44309	Non possibile in combinazione con 252408-05	ABH47142	Non possibile in combinazione con 553746 o 913918 e
ABH44310	Non possibile in combinazione con 252594-03	ABH47143	Non possibile in combinazione con 553746 o 913918 e 253782
ABH44311	Include 203754	ABH47144	Non possibile in combinazione con 100750-03
ABH44312	Solo in combinazione con 203729 e 201519 e 203725 e 202711	ABH47147	Non possibile in combinazione con FR5632289*:100212
ABH44313	Solo in combinazione con 252583 o 252793	ABH47298	Solo in combinazione con 204280 o 204279 o 204278
ABH44314	Include 203754 e 202710	ABH47524	Non possibile in combinazione con 253802 e FR4555050*:252583
		ABH47525	Non possibile in combinazione con FR4560050*:252583
		ABH47526	Non possibile in combinazione con 253802 e FR4655050*:252583
		ABH47527	Non possibile in combinazione con FR4660050*:252583
		ABH47528	Sostituisce 102619-03
		ABH47802	Non possibile in combinazione con 103577 o 103594-01 o 104115 o 104117-01
		ABH47804	Sostituisce 152830 e 201815 e 200868
		ABH47805	Non possibile in combinazione con 210046 o 210047 o 210040
		ABH47806	Non possibile in combinazione con 251248 e 913913 e 251248-03 e 253748-02
		ABH47808	Non possibile in combinazione con 103577 o 103594 o 104115 o 104117 e 100750-03 o 100750-02 o 252583
		ABH48115	Solo in combinazione con 102064
		ABH48251	Non possibile in combinazione con 103577 o 103594 o 104115 o 104117 e 252583 e 100750-03

Note tecniche e giuridiche importanti riguardanti la configurazione del veicolo e i dati relativi al peso

NELL'AMBITO DELLE CONDIZIONI DI GARANZIA VIGENTI ALLA CONSEGNA, I VEICOLI RICREAZIONALI DEL MARCHIO WEINSBERG GODONO, OLTRE CHE DELLA GARANZIA LEGALE, DI UNA GARANZIA DI TENUTA DI 10 ANNI SULLE SCOCHE DI NOSTRA PRODUZIONE. VI PREGHIAMO DI FARE ATTENZIONE, PER QUANTO CONCERNE TUTTI I VEICOLI RICREAZIONALI DEL MARCHIO WEINSBERG, A QUESTE IMPORTANTI INFORMAZIONI:

I. In generale

Il contenuto del presente listino prezzi è aggiornato alla data di stampa 08/2023. Il listino prezzi è valido a partire dal 08/2023 per i modelli 2024. I precedenti listini prezzi, cataloghi e dati tecnici relativi ai veicoli in essi contenuti, perdono la loro validità.

Salvo errori ed omissioni.

Prima di procedere all'acquisto di un veicolo, chiedete al concessionario autorizzato WEINSBERG informazioni dettagliate sui listini e cataloghi, sulle eventuali modifiche apportate dopo la data di stampa e sugli argomenti trattati di seguito.

II. Dotazione opzionale

In singoli casi, alcuni accessori non sono abbinabili tra loro, per questo motivo, l'aggiunta di certi accessori opzionali comporta l'esclusione di altri.

III. Illustrazioni

Alcune delle immagini rappresentano caratteristiche dell'equipaggiamento che non sono incluse nella dotazione di serie e che possono essere ordinate ad un costo aggiuntivo (dotazione opzionale) ed occasionalmente caratteristiche dell'equipaggiamento di prototipi / studi / versioni di altri paesi che non corrispondono allo stato della serie e che non possono essere ordinate come dotazioni opzionali. Leggere differenze di colore delle immagini nella brochure rispetto al veicolo reale non possono essere completamente escluse in termini di stampa.

I complementi d'arredo e le suppellettili illustrati nel catalogo non sono inclusi nella dotazione.

IV. Successivi interventi, conversioni o integrazioni

Per non compromettere la vostra sicurezza e l'omologazione del vostro veicolo, vi consigliamo di far eseguire gli interventi di montaggio, conversione o integrazione esclusivamente presso un concessionario autorizzato WEINSBERG richiedendo l'utilizzo di componenti originali WEINSBERG.

Conversioni e integrazioni successive, se tecnicamente possibili, sono soggette a pagamento.

Ci riserviamo il diritto di apportare modifiche strutturali, di colore e dotazione, se utili allo sviluppo tecnico, accettabili e/o necessarie per la sicurezza.

Con riserva di modifica di allestimenti, dati tecnici, dotazioni di serie e prezzi. Ci riserviamo la facoltà di effettuare delle modifiche in termini di costruzione purché concorrano al progresso tecnico e siano accettabili per il cliente, anche dopo l'avvenuta stipula del contratto.

Ci riserviamo inoltre il diritto, anche dopo la stipula del contratto, di apportare delle modifiche ai colori ed alle caratteristiche di materiali, se queste si rendono inevitabili ed attribuibili ai materiali utilizzati. (ad esempio differenze di colore fino a circa 2,0 dE tra vernice su lamiera e vernice su vetroresina/plastica).

Note tecniche e giuridiche importanti riguardanti la configurazione del veicolo e i dati relativi al peso

Nella circolazione stradale ogni veicolo è omologato solo per un determinato peso massimo. Detto peso non può essere superato durante la marcia. Per questo motivo, già nella fase di configurazione del veicolo occorre prendere nota in particolare dei requisiti tecnici e giuridici relativi al peso del veicolo al momento della configurazione e della selezione dei dispositivi opzionali ("pacchetti", "caratteristiche di dotazione" e "optional") della nostra offerta di fabbrica.

Il regolamento di esecuzione (UE) 2021/535 della Commissione, del 31 marzo 2021 (fino al 06/2022: regolamento (UE) 1230/2012 della Commissione, del 12 dicembre 2012) contiene requisiti giuridici relativi al peso del veicolo. Per informarvi nella maniera più trasparente e completa possibile riguardo ai dati relativi al peso riportati nella nostra documentazione di vendita, le spiegazioni e note seguenti di Knaus Tabbert AG si orientano alle disposizioni del presente regolamento. Siete pregati di leggere attentamente le seguenti spiegazioni e note riguardo ai dati relativi al peso riportati nella nostra documentazione di vendita prima di configurare e ordinare il vostro veicolo. Anche i nostri concessionari saranno lieti di aiutarvi nella selezione e configurazione del vostro veicolo.

I. Termini

1. La massa massima tecnicamente ammissibile del veicolo

La "massa massima tecnicamente ammissibile" del veicolo viene riportata nella carta di circolazione, parte I, e indica la massa massima specificata dal costruttore che il veicolo può pesare a pieno carico (ad es. 3.500 kg). Essa non deve essere superata durante la marcia. In caso di superamento della massa massima tecnicamente ammissibile in marcia, in molti Paesi europei incombono sanzioni pecuniarie. In Germania, il superamento della massa massima tecnicamente ammissibile in marcia può configurare un illecito amministrativo soggetto a sanzione pecuniaria. Vi raccomandiamo pertanto di pesare il vostro veicolo ogni volta prima di mettervi in viaggio e di controllare che esso rispetti la massa massima tecnicamente ammissibile. Il rispetto della massa massima tecnicamente ammissibile rientra sotto la vostra responsabilità.

La massa massima tecnicamente ammissibile viene esposta per ogni tipologia abitativa nei nostri listini prezzo.

Esempio:

CaraBus	540 MQ	600 MQ
DOTAZIONE DI BASE		
Telaio	FIAT	FIAT
Potenza del motore	88 kW / 120 PS	88 kW / 120 PS
Trasmissione	man.	man.
Lunghezza complessiva (cm)	541	599
Larghezza (esterna) (cm)	205	205
Larghezza (interna) (cm)	187	187
Altezza (esterna) (cm)	258	258
Altezza (interna) (cm)	190	190
Massa del veicolo in ordine di marcia (kg) (Nota: HI40)	2.720 (2.584 - 2.856)	2.820 (2.679 - 2.961)
Massa a pieno carico tecnicamente ammissibile (kg)***	3.300	3.300
Massa massima degli accessori opzionali (kg)	176	71
Massa rimorchiabile (kg)	2.500	2.500
Passo (cm)	345	403
Misura pneumatici	215/70 R 15 CP	215/70 R 15 CP
Misura cerchi	6J x 15	6J x 15
Posti a sedere omologati in marcia	4	4
Posti letto (Nota: HI41)	3	3

CAMPER VANS / CUV

Note tecniche e giuridiche importanti riguardanti la configurazione del veicolo e i dati relativi al peso

2. La massa del veicolo in ordine di marcia

Il termine „massa del veicolo in ordine di marcia“ indica la massa del veicolo con la sua dotazione di serie e gli attrezzi di bordo come indicato dal costruttore („dotazione di base“ o „dotazione di serie“), inclusi il serbatoio del carburante riempito al 90% e i liquidi come i grassi lubrificanti, gli oli ed i liquidi refrigeranti, gli attrezzi di bordo, il kit di riparazione pneumatici, oltre alla massa forfettaria di 75 kg relativa al conducente prevista dalla legge.

La massa in ordine di marcia viene esposta per ogni tipologia abitativa nei nostri listini prezzo.

Esempio:

CaraBus	540 MQ	600 MQ
DOTAZIONE DI BASE		
Telaio	FIAT	FIAT
Potenza del motore	88 kW / 120 PS	88 kW / 120 PS
Trasmissione	man.	man.
Lunghezza complessiva (cm)	541	599
Larghezza (esterna) (cm)	205	205
Larghezza (interna) (cm)	187	187
Altezza (esterna) (cm)	258	258
Altezza (interna) (cm)	190	190
Massa del veicolo in ordine di marcia (kg) (Nota: HI40)	2.720 (2.584 - 2.856)	2.820 (2.679 - 2.961)
Massa a pieno carico tecnicamente ammissibile (kg)**	3.300	3.300
Massa massima degli accessori opzionali (kg)	176	71
Massa rimorchiabile (kg)	2.500	2.500
Passo (cm)	345	403
Misura pneumatici	215/70 R 15 CP	215/70 R 15 CP
Misura cerchi	6J x 15	6J x 15
Posti a sedere omologati in marcia	4	4
Posti letto (Nota: HI41)	3	3

Essa comprende le posizioni seguenti:

- la tara del veicolo assieme alla carrozzeria, inclusi i liquidi rabboccati come grassi lubrificanti, oli e liquidi refrigeranti, attrezzi e kit di riparazione degli pneumatici;
- l'apparecchiatura standard di fabbrica, vale a dire la configurazione di base di un veicolo dotato di tutte le caratteristiche previste per legge, incluse tutte le caratteristiche che sono montate senza essere ulteriormente specificate a livello della configurazione o dell'apparecchiatura;
- il serbatoio dell'acqua potabile riempito al 100% in marcia (la capacità del serbatoio dell'acqua potabile è, a seconda del modello di veicolo, limitata a 10, 20 o 40 litri in marcia) e una bombola di gas in alluminio riempita al 100% con un peso di 16 kg;
- il serbatoio del carburante riempito al 90 % secondo la dotazione di serie, carburante incluso
- il conducente, il cui peso viene calcolato forfettariamente in 75 kg.

Vi preghiamo di osservare che i dati contenuti nella documentazione di vendita di Knaus Tabbert AG riguardo alla massa in ordine di marcia rappresentano valori nominali calcolati, soggetti a tolleranze dovute alla produzione di massimo $\pm 5\%$. Tali tolleranze giuridicamente ammesse possono ripercuotersi direttamente sulla massa effettiva del veicolo e, quindi, anche sul carico o sulla massa utile rimasta. Per questo motivo, tali tolleranze andrebbero tassativamente calcolate al momento della configurazione del veicolo.

3. La massa effettiva del veicolo

La „massa effettiva del veicolo“ indica la massa del veicolo in ordine di marcia più la massa dei dispositivi opzionali montati di fabbrica su un determinato veicolo.

4. La massa del conducente e la massa dei passeggeri

La „massa del conducente“ viene calcolata forfettariamente in 75 kg indipendentemente dal peso effettivo del conducente. Poiché la massa del conducente è già inclusa nella massa in ordine di marcia, essa non viene considerata nella massa dei passeggeri conformemente all'omologazione.

La „massa dei passeggeri“ risulta dal numero di persone in marcia conformemente all'omologazione determinato dal costruttore nella procedura di omologazione del tipo, tolta la massa del conducente calcolata forfettariamente in 75 kg;

Il numero di persone ammesse in marcia viene esposto nei nostri listini prezzo per ogni tipologia abitativa. Il numero di persone ammesse in marcia può ridursi a seguito dell'installazione di dispositivi opzionali.

Esempio:

CaraBus	540 MQ	600 MQ
DOTAZIONE DI BASE		
Telaio	FIAT	FIAT
Potenza del motore	88 kW / 120 PS	88 kW / 120 PS
Trasmissione	man.	man.
Lunghezza complessiva (cm)	541	599
Larghezza (esterna) (cm)	205	205
Larghezza (interna) (cm)	187	187
Altezza (esterna) (cm)	258	258
Altezza (interna) (cm)	190	190
Massa del veicolo in ordine di marcia (kg) (Nota: HI40)	2.720 (2.584 - 2.856)	2.820 (2.679 - 2.961)
Massa a pieno carico tecnicamente ammissibile (kg)**	3.300	3.300
Massa massima degli accessori opzionali (kg)	176	71
Massa rimorchiabile (kg)	2.500	2.500
Passo (cm)	345	403
Misura pneumatici	215/70 R 15 CP	215/70 R 15 CP
Misura cerchi	6J x 15	6J x 15
Posti a sedere omologati in marcia	4	4
Posti letto (Nota: HI41)	3	3

La massa dei passeggeri viene calcolata, sempre forfettariamente, in 75 kg per ciascun passeggero, indipendentemente dal loro peso effettivo. Nel caso di un veicolo con un numero di persone ammesse in marcia pari a 4, la massa dei passeggeri è dunque pari a 225 kg (3×75 kg).

5. Apparecchiatura standard e dispositivi opzionali

L'„apparecchiatura standard“ („dotazione di base“ o „dotazione di serie“) indica la configurazione di base di un veicolo dotato di tutte le caratteristiche previste per legge, incluse tutte le caratteristiche che sono montate senza essere ulteriormente specificate a livello della configurazione o dell'apparecchiatura.

I dati relativi all'apparecchiatura standard („dotazione di base“ o „dotazione di serie“) si trovano per ogni tipologia abitativa nei nostri listini prezzo.

I „dispositivi opzionali“ („pacchetti“, „caratteristiche di dotazione“ e „optional“) definiscono tutti i componenti di dotazione su ordinazione del cliente, non inclusi nell'apparecchiatura standard montata di fabbrica sul veicolo sotto la responsabilità del costruttore. Nessun dispositivo opzionale inteso in tal senso è un altro accessorio che venga installato nel veicolo da parte vostra o del vostro concessionario dopo la consegna del veicolo da parte del costruttore.

Dati relativi ai pacchetti (di dotazione), delle caratteristiche di dotazione e degli optional ordinabili di fabbrica sono reperibili per ogni tipologia abitativa nei nostri listini prezzo.

Vi preghiamo di osservare che il montaggio dei dispositivi opzionali comporta sempre una riduzione della massa utile (cfr. punto I. 6). Dai dati relativi alle rispettive tipologie abitative del veicolo (cfr. punto I. 7) è possibile desumere quale massa massima dei dispositivi opzionali può essere selezionata e per quale tipologia abitativa.

CAMPER VANS / CUV

Note tecniche e giuridiche importanti riguardanti la configurazione del veicolo e i dati relativi al peso

Esempio:

CaraBus	540 M0	600 M0
DOTAZIONE DI BASE		
Telaio	FIAT	FIAT
Potenza del motore	88 kW / 120 PS	88 kW / 120 PS
Trasmissione	man.	man.
Lunghezza complessiva (cm)	541	599
Larghezza (esterna) (cm)	205	205
Larghezza (interna) (cm)	187	187
Altezza (esterna) (cm)	258	258
Altezza (interna) (cm)	190	190
Massa del veicolo in ordine di marcia (kg) (Nota: HI40)	2.720 (2.584 - 2.856)	2.820 (2.679 - 2.961)
Massa a pieno carico tecnicamente ammissibile (kg)***	3.300	3.300
Massa massima degli accessori opzionali (kg)	176	71
Massa rimorchiabile (kg)	2.500	2.500
Passo (cm)	345	403
Misura pneumatici	215/70 R 15 CP	215/70 R 15 CP
Misura cerchi	6J x 15	6J x 15
Posti a sedere omologati in marcia	4	4
Posti letto (Nota: HI41)	3	3

6. La massa utile e la massa utile minima

La "massa utile" viene calcolata togliendo dalla massa massima tecnicamente ammissibile la massa in ordine di marcia, la massa dei passeggeri e la massa massima dei dispositivi opzionali determinata dal costruttore.

Il legislatore europeo prescrive per gli autocaravan una "massa utile minima" che deve essere rispettata per i bagagli e altri accessori non montati dal costruttore. Essa deve essere raggiunta nella configurazione del veicolo e calcolata sulla base della formula seguente:

Massa utile minima in kg $\geq 10 * (n + L)$

dove "n" è il numero massimo di passeggeri più il conducente e "L" la lunghezza globale del veicolo in metri.

7. La massa massima dei dispositivi opzionali

Affinché la massa utile minima prescritta per legge venga rispettata, per ogni tipologia abitativa viene determinata dal costruttore la "massa massima dei dispositivi opzionali". A tale proposito si tratta della massa messa a disposizione, nel rispetto della massa utile minima prescritta per legge, per la selezione dei dispositivi opzionali di fabbrica ("pacchetti", "caratteristiche di dotazione" e "optional").

Knaus Tabbert AG calcola la massa massima degli accessori opzionali togliendo dalla massa massima tecnicamente ammessa la massa in ordine di marcia, la massa dei passeggeri ed il carico utile minimo.

Tuttavia, la massa del veicolo in ordine di marcia è un valore nominale calcolato, suscettibile di una tolleranza sino al $\pm 5\%$ (cfr. punto I. 2.). Il verificarsi di queste tolleranze dovute alla produzione potrebbe, in caso di utilizzo dell'intera massa disponibile calcolata per gli accessori opzionali, far sì che il carico utile minimo non venga rispettato.

Per non scendere sotto il valore del carico utile minimo, già al momento in cui viene determinata la massa massima degli accessori opzionali, la Knaus Tabbert AG tiene conto delle differenze dei pesi di ciascuna piantina in base alla loro esperienza.

II. Note tecniche e giuridiche

1. Tolleranze ammesse per legge nel calcolo delle indicazioni di peso

Per quanto riguarda i dati contenuti nei listini prezzo riguardo alla massa in ordine di marcia vale che essi rappresentano valori nominali calcolati, soggetti a tolleranze dovute alla produzione di massimo $\pm 5\%$. Tali tolleranze dovute alla produzione di massimo $\pm 5\%$ sono giuridicamente ammesse e risultano dall'utilizzo di sostanze naturali, come ad es. legno, nonché delle procedure di lavorazione che trovano applicazione in alcuni fornitori. Nonostante processi di produzione ottimizzati, oscillazioni di peso non possono essere escluse a causa dei materiali utilizzati. Poiché queste tolleranze ammesse per legge si ripercuotono direttamente sulla massa effettiva del veicolo e, quindi, anche sul possibile carico o sulla massa utile rimasta, dovrete tassativamente considerarle nella configurazione del vostro veicolo.

Esempio:

Massa in ordine di marcia secondo listino prezzi: 2.968 kg
Tolleranza consentita per legge di $\pm 5\%$: 148 kg
Intervallo consentito per legge della massa in ordine di marcia da 2.820 a 3.116 kg

2. Ripercussione delle tolleranze consentite per legge

Se la massa effettiva del veicolo aumenta con la scelta di dispositivi opzionali in modo tale che in base ai calcoli tra la massa effettiva del veicolo e la massa massima tecnicamente ammissibile non sia più consentita una possibilità di carico sufficiente per il trasporto dei passeggeri conformemente all'omologazione e della massa utile minima, nella configurazione del veicolo avete in linea di massima la possibilità (a seconda della tipologia abitativa) di scegliere un aumento di carico del veicolo, una riduzione dei posti a sedere omologati per la marcia e/o di eliminare dispositivi opzionali. Nel nostro configuratore, ciò costituisce un prerequisito per poter proseguire la configurazione. In caso contrario, non è possibile proseguire la configurazione.

Accertatevi eventualmente presso il vostro concessionario Knaus Tabbert AG che in base ai calcoli non sia superata la massa massima tecnicamente ammissibile e che sia garantita anche una possibilità di carico sufficiente per il trasporto di passeggeri e bagagli (massa utile minima, v. sotto).

Ma anche indipendentemente dal fatto che il rispetto della massa utile minima sia garantito, nella configurazione dovrete osservare le tolleranze dovute alla produzione e consentite per legge nella massa in ordine di marcia, dal momento che queste si ripercuotono sempre anche sulle possibilità di carico. Pertanto, per ogni tipologia abitativa potete ordinare solo una massa massima di dispositivi opzionali (cfr. punto I. 7). Se ordinate il veicolo dell'esempio sopra riportato con dispositivi opzionali aventi un peso complessivo di 150 kg, sulla base del valore nominale indicato nel listino prezzi della massa in ordine di marcia risulta una massa utile di 180 kg. La possibilità di carico effettiva può discostarsi tuttavia da tale valore a fronte delle tolleranze consentite per legge. Se la massa in ordine di marcia del vostro veicolo è ad esempio ammissibilmente superiore dell'1% rispetto al valore nominale esposto nei listini prezzo, la possibilità di carico di 180 kg si riduce a 151 kg:

Esempio:

3.500 kg Massa massima tecnicamente ammissibile
-2.998 kg Peso reale del veicolo in ordine di marcia (+ 2.968% rispetto al peso indicato nei documenti di vendita, pari a 2.968, kg)
- 3*75 kg Massa degli occupanti il veicolo
- 150 kg Dotazioni opzionali ordinate per il veicolo specificamente configurato
= 127 kg Possibilità di carico rimasta (importante: la possibilità di carico rimasta deve essere maggiore della massa utile minima, cfr. punto I. 6).

Vi raccomandiamo pertanto di pesare il vostro veicolo carico prima di mettervi in marcia e di controllare di attenervi alla massa massima tecnicamente ammissibile. Tale controllo rientra sotto la vostra responsabilità in quanto conducenti del veicolo.



Vieni a trovarci
sui social media o
nel nostro Fanshop!



facebook.weinsberg.com



instagram.weinsberg.com



youtube.weinsberg.com



shop.weinsberg.com

www.weinsberg.com

Knaus Tabbert AG | Helmut-Knaus-Str. 1 | D-94118 Jandelsbrunn

WEINSBERG

Dein Urlaub!